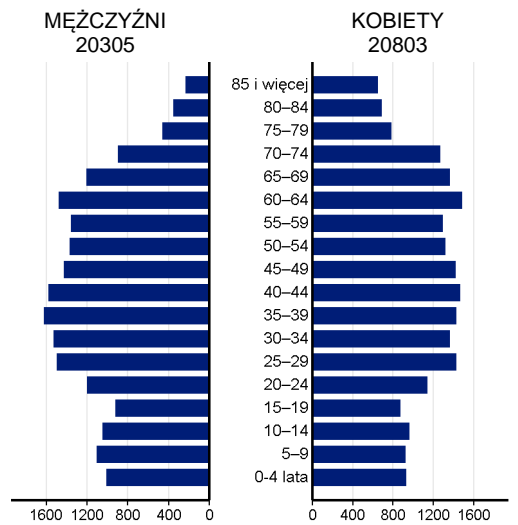




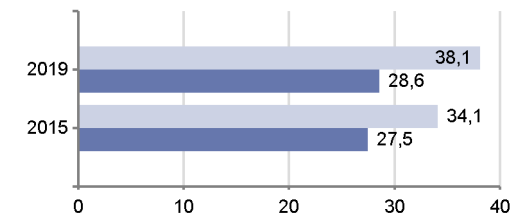
# POWIAT PODDEBICKI

## LUDNOŚĆ

### Ludność według płci i grup wieku w 2019 r.

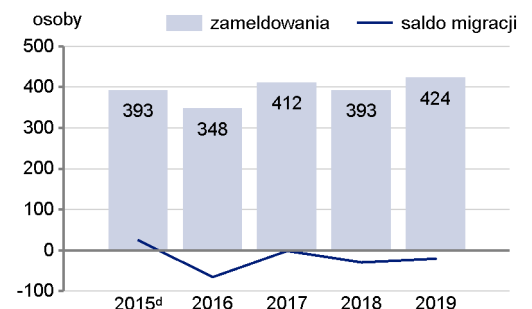


### Współczynniki obciążenia demograficznego



Ludność w wieku:   
■ poprodukcyjnym na 100 osób w wieku produkcyjnym   
■ przedprodukcyjnym na 100 osób w wieku produkcyjnym

### Migracje ludności na pobyt stały



|      |  |     |
|------|--|-----|
| 2019 | Powierzchnia w km <sup>2</sup>                     | 881 |
|      | Gęstość zaludnienia w osobach na 1 km <sup>2</sup> | 47  |

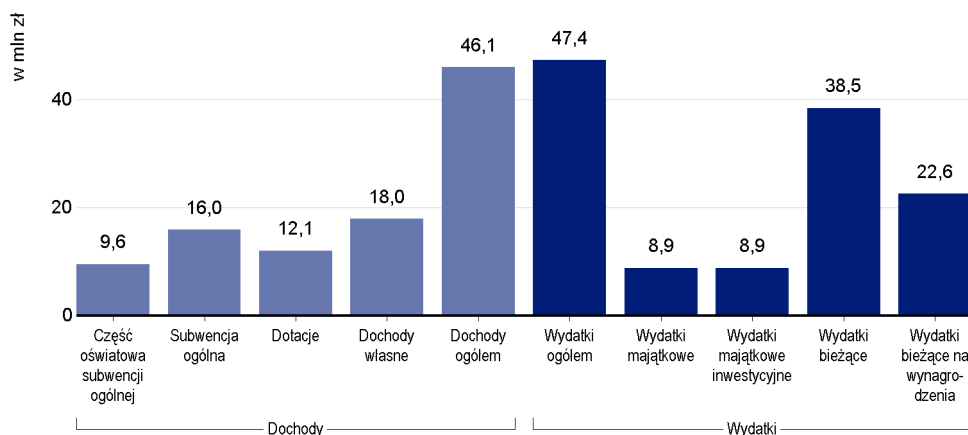
| Wybrane dane statystyczne  | 2017  | 2018  | 2019  | Województwo 2019 |
|--|-------|-------|-------|------------------|
| Ludność  | 41380 | 41205 | 41108 | 2454779          |
| Ludność w wieku nieprodukcyjnym na 100 osób w wieku produkcyjnym                         | 63,8  | 65,2  | 66,7  | 70,2             |
| Urodzenia żywe na 1000 ludności  | 10,0  | 9,1   | 10,5  | 8,8              |
| Zgony na 1000 ludności   | 12,6  | 13,1  | 12,5  | 12,4             |
| Przyrost naturalny na 1000 ludności  | -2,6  | -4,0  | -1,9  | -3,6             |
| Saldo migracji wewnętrznych i zagranicznych na pobyt stały na 1000 ludności              | 0,0   | -0,7  | -0,5  | -1,0             |
| Dochody ogółem budżetu powiatu na 1 mieszkańca w zł                                      | 1077  | 1103  | 1119  | 1128             |
| Wydatki ogółem budżetu powiatu na 1 mieszkańca w zł                                      | 1018  | 1109  | 1151  | 1115             |
| Turystyczne obiekty noclegowe <sup>a</sup>   | 18    | 22    | 22    | 329              |
| Liczba ludności na 1 przychodnię   | 1799  | 1962  | 1958  | 1506             |
| Mieszkania oddane do użytkowania na 10 tys. ludności                                     | 48    | 34    | 33    | 40               |
| Odpady <sup>b</sup> wytworzone w ciągu roku w tys. t                                     | 16,4  | 32,0  | 32,1  | 8290,5           |
| Lesistość w %  | 16,3  | 15,7  | 15,7  | 21,5             |
| Drogi publiczne o twardej nawierzchni (powiatowe i gminne) na 100 km <sup>2</sup> w km   | 70,2  | 71,4  | 72,2  | 99,7             |
| Samochody osobowe zarejestrowane na 1000 ludności  | 650   | 672   | 706   | 643              |
| Pracujący <sup>c</sup> na 1000 ludności  | 141   | 152   | 156   | 253              |
| Stopa bezrobocia rejestrowanego w %  | 7,0   | 6,4   | 6,2   | 5,4              |
| Podmioty gospodarki narodowej w rejestrze REGON na 10 tys. ludności w wieku produkcyjnym | 1279  | 1314  | 1385  | 1763             |

| Wybrane dane demograficzne w 2019 r. | Województwo | Powiat | Województwo=100 |
|--------------------------------------|-------------|--------|-----------------|
| Ludność                              | 2454779     | 41108  | 1,7             |
| w tym w miastach                     | 1530967     | 10374  | 0,7             |
| Urodzenia żywe                       | 21644       | 434    | 2,0             |
| Zgony                                | 30609       | 513    | 1,7             |
| Przyrost naturalny                   | -8965       | -79    | .               |
| Saldo migracji ogółem                | -2510       | -20    | .               |
| Ludność w wieku:                     |             |        |                 |
| przedprodukcyjnym                    | 417117      | 7045   | 1,7             |
| produkcyjnym                         | 1442226     | 24664  | 1,7             |
| poprodukcyjnym                       | 595436      | 9399   | 1,6             |

a Dane dotyczą obiektów posiadających 10 i więcej miejsc noclegowych. Stan w dniu 31 lipca. b Z wyłączeniem odpadów komunalnych. c Bez podmiotów gospodarczych o liczbie pracujących do 9 osób oraz gospodarstw indywidualnych w rolnictwie. d W przypadku migracji zagranicznych dane dotyczą 2014 r.

# FINANSE PUBLICZNE

## Dochody i wydatki budżetu powiatu według rodzajów w 2019 r.



## Środki w dochodach budżetu powiatu na finansowanie i współfinansowanie programów i projektów unijnych w 2019 r.

**0,9  
mln zł**

W 2019 r. dochody gmin na 1 mieszkańca w powiecie wyniosły **6329 zł**, przy średniej krajowej wynoszącej **5237 zł**

| Struktura dochodów budżetu powiatu według działów  | 2017         | 2018         | 2019         |
|--|--------------|--------------|--------------|
| <b>O G Ó Ł E M</b>   | <b>100,0</b> | <b>100,0</b> | <b>100,0</b> |
| Rolnictwo i łowiectwo  | 0,5          | 0,9          | 1,1          |
| Transport i łączność   | 5,4          | 11,1         | 6,5          |
| Gospodarka mieszkaniowa  | 0,4          | 0,6          | 0,6          |
| Administracja publiczna  | 2,5          | 2,7          | 1,5          |
| Bezpieczeństwo publiczne i ochrona przeciwpożarowa   | 7,8          | 7,9          | 9,2          |
| Różne rozliczenia  | 40,2         | 36,7         | 35,6         |
| Oświata i wychowanie   | 1,7          | 0,9          | 1,4          |
| Pomoc społeczna  | 12,2         | 12,9         | 13,8         |
| Pozostałe zadania w zakresie polityki społecznej   | 1,4          | 1,5          | 1,3          |
| Edukacyjna opieka wychowawcza  | 0,5          | 0,5          | 0,5          |
| Rodzina  | 1,2          | 1,5          | 1,3          |
| Gospodarka komunalna i ochrona środowiska  | 0,8          | 0,1          | 0,0          |
| Kultura i ochrona dziedzictwa narodowego   | -            | -            | -            |
| Kultura fizyczna   | -            | -            | -            |
| Dochody od osób prawnych, od osób fizycznych i od innych jednostek nieposiadających osobowości prawnej | 16,1         | 18,4         | 20,3         |
| Pozostałe  | 9,3          | 4,3          | 6,9          |

| Struktura wydatków budżetu powiatu według działów  | 2017         | 2018         | 2019         |
|--|--------------|--------------|--------------|
| <b>O G Ó Ł E M</b>                                 | <b>100,0</b> | <b>100,0</b> | <b>100,0</b> |
| Rolnictwo i łowiectwo                              | 0,0          | 0,2          | 0,0          |
| Transport i łączność                               | 23,6         | 25,6         | 20,7         |
| Gospodarka mieszkaniowa                            | 0,2          | 0,2          | 0,5          |
| Administracja publiczna                            | 13,6         | 14,2         | 14,5         |
| Bezpieczeństwo publiczne i ochrona przeciwpożarowa | 8,3          | 7,9          | 9,0          |
| Różne rozliczenia                                  | -            | -            | -            |
| Oświata i wychowanie                               | 19,8         | 18,7         | 19,8         |
| Pomoc społeczna                                    | 14,0         | 14,6         | 14,8         |
| Pozostałe zadania w zakresie polityki społecznej   | 4,1          | 4,2          | 4,5          |
| Edukacyjna opieka wychowawcza                      | 4,3          | 3,9          | 3,9          |
| Rodzina  | 4,1          | 3,9          | 4,3          |
| Gospodarka komunalna i ochrona środowiska          | -            | -            | -            |
| Kultura i ochrona dziedzictwa narodowego           | 0,4          | 0,4          | 0,5          |
| Kultura fizyczna                                   | 0,0          | 0,0          | 0,0          |
| Działalność usługowa                               | 1,7          | 1,1          | 1,6          |
| Ochrona zdrowia                                    | 3,3          | 3,2          | 3,8          |
| Pozostałe  | 2,6          | 1,9          | 2,1          |

W 2019 r. dochody w przeliczeniu na 1 mieszkańca powiatu **wzrosły** o **1,4%** w porównaniu z rokiem poprzednim

W 2019 r. odnotowano **wzrost** wydatków w przeliczeniu na 1 mieszkańca powiatu o **3,8%** w porównaniu z 2018 r.

| Wartość całkowita oraz dofinansowanie ze środków UE projektów zrealizowanych w ramach umowy partnerstwa 2014-2020 na terenie powiatu do końca 2019 r. <sup>a</sup> | Ogółem w mln zł | W tym dofinansowanie ze środków UE w mln zł | Na 1 mieszkańca w zł |
|--|-----------------|---|----------------------|
| <b>O G Ó Ł E M</b>   | <b>473,4</b>    | <b>270,5</b>                                | <b>11496</b>         |
| Program Operacyjny Infrastruktura i Środowisko   | 14,7            | 7,7   | 356                  |
| Program Operacyjny Inteligentny Rozwój   | 22,6            | 10,8  | 549                  |
| Program Operacyjny Polska Cyfrowa  | 15,4            | 7,8   | 374                  |
| Program Operacyjny Wiedza Edukacja Rozwój  | 8,9             | 7,9   | 216                  |
| Regionalne Programy Operacyjne   | 411,8           | 236,2                                       | 10001                |

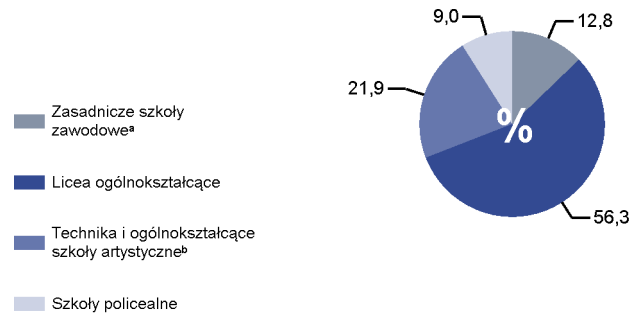
<sup>a</sup> Dane szacunkowe; miejsce realizacji projektu zgodnie z umową o dofinansowanie; dane dotyczą podpisanych umów o dofinansowanie; bez środków Programu Operacyjnego Pomoc Techniczna.

## Szkolnictwo w roku szkolnym 2019/20

|   |      |
|---|------|
| Szkoły podstawowe   | 16   |
| w tym specjalne   | -    |
| Szkoły ponadpodstawowe i policealne                                 | 5    |
| Uczniowie w szkołach:   |      |
| podstawowych  | 3066 |
| w tym specjalnych   | -    |
| branżowych I stopnia <sup>a</sup>                                   | 170  |
| liceach ogólnokształcących  | 526  |
| technikach i ogólnokształcących szkołach artystycznych <sup>b</sup> | 454  |
| policealnych  | 91   |

a Łącznie ze specjalnymi szkołami przysposabiającymi do pracy.  
b Dających uprawnienia zawodowe.

## Absolwenci szkół ponadpodstawowych i policealnych z roku szkolnego 2018/19 według typów szkół



Liczba ludności w wieku 16-21 lat w 2019 r. wynosiła **2283** - co stanowiło **5,6%** ogółu ludności w powiecie

Wydatki w dziale "Oświata i wychowanie" stanowiły **19,8%** wydatków budżetu powiatu w 2019 r.

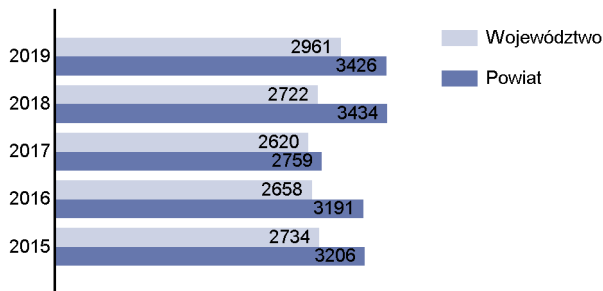
### Ludność w 2019 r. w wieku:

|       |      |
|-------|------|
| 7-14  | 3286 |
| 15-18 | 1424 |

## OCHRONA ZDROWIA

| 2019 r.  | Województwo | Powiat |
|--|-------------|--------|
| Porady podstawowej opieki zdrowotnej udzielone na 1 mieszkańca | 4,9         | 5,1    |
| Przychodnie  | 1630        | 21     |

### Liczba ludności na 1 aptekę ogólnodostępną



## MIESZKANIA

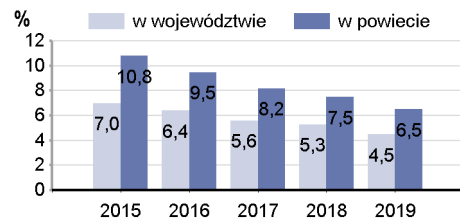
| 2019 r.  | Województwo | Powiat |
|--|-------------|--------|
| Zasoby mieszkaniowe <sup>a</sup>   | 1032240     | 15826  |
| Mieszkania oddane do użytkowania   | 9730        | 137    |
| Mieszkania, na których budowę wydano pozwolenia lub dokonano zgłoszenia z projektem budowlanym | 14401       | 179    |
| w tym indywidualne <sup>b</sup>  | 6252        | 179    |

a Na podstawie bilansów zasobów mieszkaniowych. b Przeznaczone na użytek własny inwestora.

## POMOC SPOŁECZNA

| 2019 r.                                 | Województwo | Powiat |
|---|-------------|--------|
| Placówki stacjonarnej pomocy społecznej | 113         | 2      |
| Miejsca w placówkach                    | 8109        | 138    |
| Mieszkańcy placówek                     | 7845        | 138    |

### Udział osób korzystających ze środowiskowej pomocy społecznej w ludności ogółem



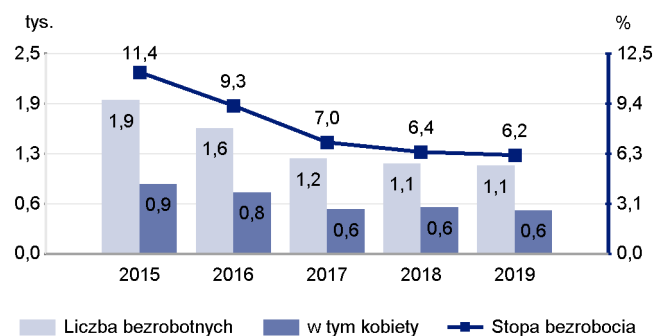
Z ogółu wydatków budżetu powiatu **19,3%** środków przeznaczono na wydatki w działach "Pomoc społeczna" i "Pozostałe zadania w zakresie polityki społecznej"

## RYNEK PRACY

| 2019 r.                                  | Województwo | Powiat |
|--|-------------|--------|
| Pracujący <sup>a</sup>                   | 621356      | 6418   |
| Bezrobotni zarejestrowani                | 58722       | 1115   |
| W % ogółu bezrobotnych zarejestrowanych: |             |        |
| kobiety                                  | 53,1        | 49,3   |
| osoby poniżej 25 roku życia              | 10,0        | 14,8   |
| pozostający bez pracy dłużej niż 1 rok   | 40,3        | 44,8   |
| Stopa bezrobocia rejestrowanego w %      | 5,4         | 6,2    |
| Oferty pracy                             | 4443        | 38     |

a Bez podmiotów gospodarczych o liczbie pracujących do 9 osób oraz gospodarstw indywidualnych w rolnictwie.

### Bezrobocie rejestrowane



# Powiat poddębicki na tle pozostałych powiatów w województwie w 2019 r.

| WYSZCZEGÓLNIENIE       | Ludność na 1 km <sup>2</sup> | Kobiety na 100 mężczyzn <sup>a</sup> | Saldo migracji na 1000 ludności | Dochody własne budżetu powiatu | Środki w dochodach budżetu powiatu na finansowanie i współfinansowanie programów i projektów unijnych | Wydatki budżetu powiatu | Turystyczne obiekty noclegowe | Mieszkania oddane do użytkowania na 10 tys. mieszkańców | Przeciętna powierzchnia użytkowa 1 mieszkania w zasobach mieszkaniowych | Odsetek ludności korzystającej z instalacji |                |           | Stopa bezrobocia rejestrowanego <sup>a</sup> | Podmioty gospodarki narodowej w rejestrze REGON na 10 tys. ludności |
|------------------------|------------------------------|--------------------------------------|---------------------------------|--------------------------------|---|-------------------------|-------------------------------|---|---|---|----------------|-----------|--|---|
|                        |                              |                                      |                                 |                                |   |                         |                               |   |   | wodociągowej                                | kanalizacyjnej | gazowej   |  |   |
|                        |                              |                                      |                                 | na 1 mieszkańca                |   |                         |                               |   |   |   |                |           |  |   |
| <b>PODDEBICKI</b>      | <b>24</b>                    | <b>2</b>                             | <b>8</b>                        | <b>15</b>                      | <b>19</b>   | <b>11</b>               | <b>3</b>                      | <b>10</b>   | <b>8</b>  | <b>21</b>                                   | <b>23</b>      | <b>13</b> | <b>17</b>                                    | <b>16</b>   |
| BELCHATOWSKI           | 8                            | 8                                    | 14                              | 1                              | 20  | 10                      | 7                             | 16  | 11  | 12  | 6              | 6         | 7  | 14  |
| BRZEZIŃSKI             | 11                           | 12                                   | 6                               | 2                              | 16  | 8                       | 20                            | 1   | 9   | 6   | 16             | 24        | 20   | 8   |
| KUTNOWSKI              | 10                           | 17                                   | 11                              | 7                              | 7   | 4                       | 9                             | 19  | 22  | 10  | 10             | 12        | 24   | 18  |
| ŁASKI                  | 13                           | 12                                   | 5                               | 8                              | 17  | 16                      | 19                            | 9   | 15  | 23  | 17             | 17        | 22   | 9   |
| ŁĘCZYCKI               | 20                           | 12                                   | 20                              | 20                             | 8   | 7                       | 22                            | 24  | 12  | 13  | 21             | 17        | 19   | 23  |
| ŁOWICKI                | 14                           | 15                                   | 16                              | 12                             | 4   | 5                       | 13                            | 23  | 7   | 16  | 18             | 15        | 4  | 20  |
| ŁÓDZKI WSCHODNI        | 7                            | 17                                   | 1                               | 4                              | 13  | 20                      | 12                            | 4   | 1   | 8   | 20             | 5         | 15   | 2   |
| OPOCZYŃSKI             | 18                           | 2                                    | 24                              | 21                             | 3   | 12                      | 16                            | 22  | 13  | 20  | 7              | 11        | 13   | 24  |
| PABIANICKI             | 4                            | 22                                   | 2                               | 3                              | 14  | 15                      | 6                             | 5   | 20  | 17  | 5              | 4         | 17   | 3   |
| PAJĘCZAŃSKI            | 20                           | 2                                    | 23                              | 6                              | 21  | 17                      | 20                            | 15  | 6   | 2   | 15             | 21        | 22   | 19  |
| PIOTRKOWSKI            | 20                           | 6                                    | 4                               | 13                             | 5   | 18                      | 3                             | 12  | 4   | 6   | 22             | 14        | 5  | 22  |
| RADOMSZCZAŃSKI         | 16                           | 8                                    | 12                              | 17                             | 15  | 14                      | 10                            | 11  | 16  | 15  | 12             | 10        | 8  | 13  |
| RAWSKI                 | 17                           | 6                                    | 22                              | 5                              | 2   | 2                       | 16                            | 21  | 14  | 24  | 19             | 9         | 1  | 12  |
| SIERADZKI              | 14                           | 11                                   | 13                              | 10                             | 10  | 6                       | 10                            | 18  | 10  | 19  | 14             | 20        | 11   | 17  |
| SKIERNIEWICKI          | 23                           | 1                                    | 7                               | 19                             | 18  | 21                      | 22                            | 13  | 3   | 22  | 24             | 23        | 2  | 21  |
| TOMASZOWSKI            | 9                            | 19                                   | 14                              | 14                             | 6   | 9                       | 2                             | 17  | 19  | 14  | 9              | 7         | 20   | 15  |
| WIELUŃSKI              | 12                           | 8                                    | 16                              | 16                             | 9   | 3                       | 7                             | 20  | 5   | 9   | 13             | 22        | 13   | 11  |
| WIERUSZOWSKI           | 18                           | 2                                    | 9                               | 11                             | 12  | 13                      | 16                            | 7   | 2   | 1   | 11             | 15        | 3  | 10  |
| ZDUŃSKOWOLSKI          | 6                            | 15                                   | 19                              | 9                              | 1   | 1                       | 13                            | 14  | 18  | 4   | 4              | 19        | 15   | 7   |
| ZGIERSKI               | 5                            | 21                                   | 2                               | 18                             | 11  | 19                      | 3                             | 8   | 17  | 5   | 8              | 8         | 12   | 5   |
| M.ŁÓDŹ                 | 1                            | 24                                   | 10                              | x                              | x   | x                       | 1                             | 2   | 24  | 11  | 3              | 1         | 5  | 1   |
| M.PIOTRKÓW TRYBUNALSKI | 3                            | 23                                   | 21                              | x                              | x   | x                       | 15                            | 6   | 23  | 3   | 1              | 2         | 8  | 4   |
| M.SKIERNIEWICE         | 2                            | 19                                   | 18                              | x                              | x   | x                       | 24                            | 3   | 21  | 18  | 2              | 3         | 10   | 6   |

20

Lokata powiatu w województwie

a Najmniejsza wartość została oznaczona jako lokata 1, natomiast największa – jako ostatnia lokata spośród zestawionych jednostek.