

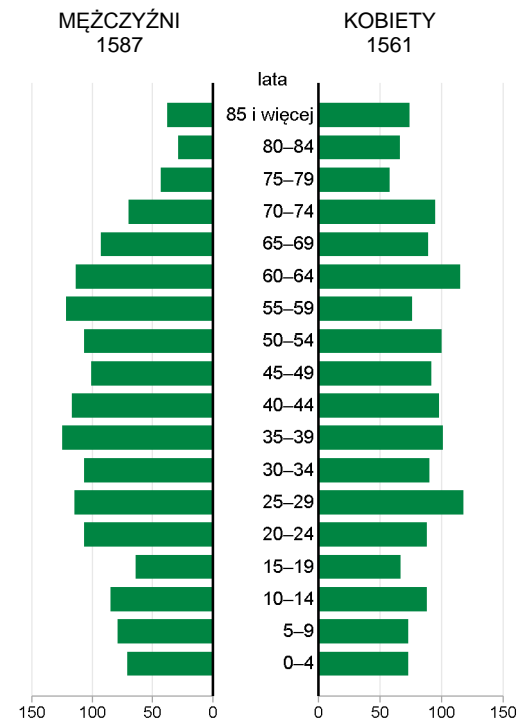
GMINA WIEJSKA POŚWIĘTNE POWIAT OPCZYŃSKI

| | | | |
|------|--------------------------------|-------------|-----|
| 2019 | Liczba | miejsowości | 19 |
| | | sołectw | 15 |
| | Powierzchnia w km ² | | 141 |

| Wybrane dane statystyczne | 2017 | 2018 | 2019 | Powiat 2019 |
|--|------|------|------|-------------|
| Ludność | 3197 | 3176 | 3148 | 76106 |
| Ludność na 1 km ² | 23 | 23 | 22 | 73 |
| Kobiety na 100 mężczyzn | 97 | 98 | 98 | 102 |
| Ludność w wieku nieprodukcyjnym na 100 osób w wieku produkcyjnym | 70,5 | 72,0 | 72,1 | 66,5 |
| Dochody ogółem budżetu gminy na 1 mieszkańca w zł | 4274 | 5088 | 5118 | 4816 |
| Wydatki ogółem budżetu gminy na 1 mieszkańca w zł | 4196 | 5546 | 5145 | 4729 |
| Turystyczne obiekty noclegowe ^a | - | - | 1 | 7 |
| Mieszkania oddane do użytkowania na 10 tys. ludności | 40 | 38 | 16 | 17 |
| Pracujący ^b na 1000 ludności | 47 | 52 | 50 | 170 |
| Udział bezrobotnych zarejestrowanych w liczbie ludności w wieku produkcyjnym (w %) | 2,7 | 2,3 | 2,6 | 3,8 |
| Ludność – w % ogółu ludności – korzystająca z instalacji: | | | | |
| wodociągowej | 98,2 | 98,2 | 98,2 | 92,4 |
| kanalizacyjnej | 16,3 | 19,6 | 20,2 | 64,9 |
| gazowej | - | - | - | 16,4 |
| Podmioty gospodarki narodowej w rejestrze REGON na 10 tys. ludności w wieku produkcyjnym | 981 | 1018 | 1022 | 1077 |

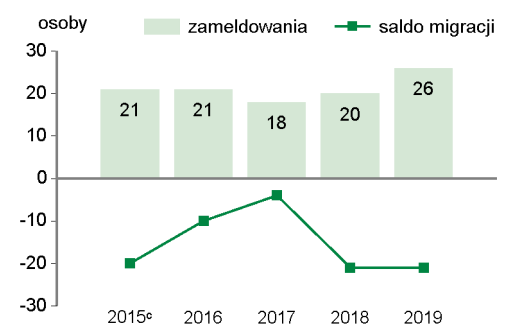
LUDNOŚĆ

Ludność według płci i grup wieku w 2019 r.



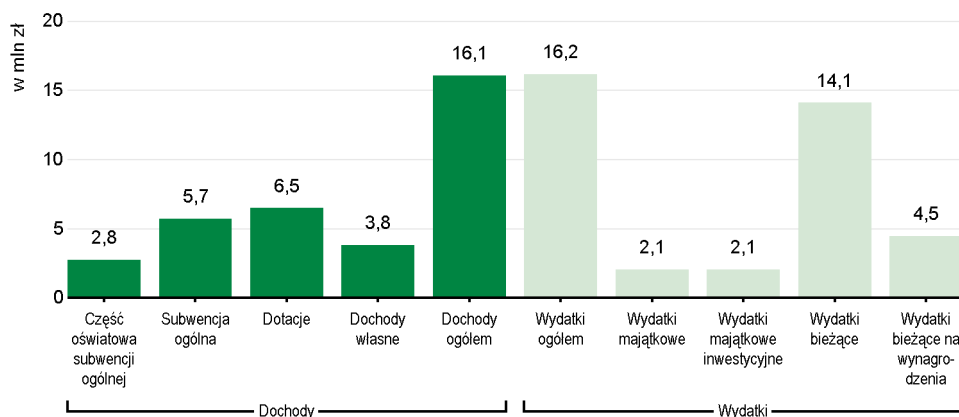
| Wybrane dane demograficzne w 2019 r. | Powiat | Gmina | Powiat=100 |
|--------------------------------------|--------|-------|------------|
| Ludność | 76106 | 3148 | 4,1 |
| w tym kobiety | 38397 | 1561 | 4,1 |
| Urodzenia żywe | 729 | 26 | 3,6 |
| Zgony | 895 | 46 | 5,1 |
| Przyrost naturalny | -166 | -20 | . |
| Saldo migracji ogółem | -406 | -21 | . |
| Ludność w wieku: | | | |
| przedprodukcyjnym | 14496 | 549 | 3,8 |
| produkcyjnym | 45699 | 1829 | 4,0 |
| poprodukcyjnym | 15911 | 770 | 4,8 |

Migracje ludności na pobyt stały



a Dane dotyczą obiektów posiadających 10 i więcej miejsc noclegowych. Stan w dniu 31 lipca. b Bez podmiotów gospodarczych o liczbie pracujących do 9 osób oraz gospodarstw indywidualnych w rolnictwie. c W przypadku migracji zagranicznych dane dotyczą 2014 r.

Dochody i wydatki budżetu gminy według rodzajów w 2019 r.



Środki w dochodach budżetu gminy na finansowanie i współfinansowanie programów i projektów unijnych w 2019 r.

1,4
mln zł

W 2019 r. wydatki w dziale "Oświata i wychowanie" wyniosły 5587 tys. zł

| Struktura dochodów budżetu gminy według działów | 2017 | 2018 | 2019 |
|--|--------------|--------------|--------------|
| OGÓŁEM | 100,0 | 100,0 | 100,0 |
| Rolnictwo i łowiectwo | 2,4 | 11,2 | 2,5 |
| Transport i łączność | - | 2,4 | 0,4 |
| Gospodarka mieszkaniowa | 0,5 | 0,4 | 0,5 |
| Administracja publiczna | 0,3 | 0,3 | 1,2 |
| Bezpieczeństwo publiczne i ochrona przeciwpożarowa | 0,5 | 0,1 | - |
| Różne rozliczenia | 39,5 | 33,9 | 36,1 |
| Oświata i wychowanie | 2,3 | 2,3 | 7,3 |
| Pomoc społeczna | 1,5 | 3,2 | 3,5 |
| Pozostałe zadania w zakresie polityki społecznej | - | - | - |
| Edukacyjna opieka wychowawcza | 0,2 | 0,1 | 0,2 |
| Rodzina | 31,0 | 25,6 | 26,2 |
| Gospodarka komunalna i ochrona środowiska | 2,2 | 1,6 | 1,9 |
| Kultura i ochrona dziedzictwa narodowego | 0,0 | 0,0 | 0,2 |
| Kultura fizyczna | 0,1 | 0,2 | 0,1 |
| Dochody od osób prawnych, od osób fizycznych i od innych jednostek nieposiadających osobowości prawnej | 17,4 | 16,3 | 17,9 |
| Pozostałe | 2,1 | 2,4 | 2,0 |

| Struktura wydatków budżetu gminy według działów | 2017 | 2018 | 2019 |
|--|--------------|--------------|--------------|
| OGÓŁEM | 100,0 | 100,0 | 100,0 |
| Rolnictwo i łowiectwo | 4,4 | 19,8 | 5,6 |
| Transport i łączność | 9,6 | 7,1 | 5,8 |
| Gospodarka mieszkaniowa | 0,2 | 0,4 | 0,3 |
| Administracja publiczna | 15,1 | 13,5 | 15,6 |
| Bezpieczeństwo publiczne i ochrona przeciwpożarowa | 1,5 | 2,1 | 0,8 |
| Różne rozliczenia | - | - | - |
| Oświata i wychowanie | 25,4 | 21,8 | 34,5 |
| Pomoc społeczna | 2,9 | 4,1 | 4,2 |
| Pozostałe zadania w zakresie polityki społecznej | - | - | - |
| Edukacyjna opieka wychowawcza | 0,2 | 0,2 | 0,2 |
| Rodzina | 31,6 | 23,5 | 26,0 |
| Gospodarka komunalna i ochrona środowiska | 5,1 | 3,6 | 3,5 |
| Kultura i ochrona dziedzictwa narodowego | 2,3 | 2,1 | 2,2 |
| Kultura fizyczna | 1,1 | 0,9 | 0,6 |
| Działalność usługowa | 0,2 | 0,2 | 0,0 |
| Ochrona zdrowia | 0,3 | 0,4 | 0,2 |
| Pozostałe | 0,1 | 0,3 | 0,5 |

REGON

| Podmioty gospodarki narodowej w rejestrze REGON w 2019 r. | Powiat | Gmina |
|---|-------------|------------|
| OGÓŁEM | 4923 | 187 |
| w tym w sektorze: rolniczym | 102 | 14 |
| przemysłowym | 477 | 34 |
| budowlanym | 789 | 32 |
| na 10 tys. ludności | 647 | 594 |
| Osoby fizyczne prowadzące działalność gospodarczą na 10 tys. ludności | 494 | 461 |

MIESZKANIA

| Mieszkania oddane do użytkowania | 2018 | 2019 |
|---|-----------|----------|
| OGÓŁEM | 12 | 5 |
| w tym: indywidualne ^a | 12 | 5 |
| przeznaczone na sprzedaż lub wynajem ^b | - | - |

^a Przeznaczone na użytek własny inwestora. ^b Łącznie z budownictwem indywidualnym przeznaczonym na sprzedaż lub wynajem.

| Zasoby mieszkaniowe | 2018 | 2019 |
|---|------|------|
| Mieszkania ^a | 1107 | 1112 |
| Przeciętna powierzchnia użytkowa ^a 1 mieszkania w m ² | 88 | 88 |
| Zaległości w opłatach za mieszkanie w zasobach gminnych w tys. zł | - | . |
| Liczba lokali socjalnych ^c | 1 | 1 |

^a Na podstawie bilansów zasobów mieszkaniowych. ^c W 2018 r. - stan w dniu 31 grudnia; w 2019 r. - stan w dniu 20 kwietnia.

Długość ścieżek rowerowych w 2019 r.: - km

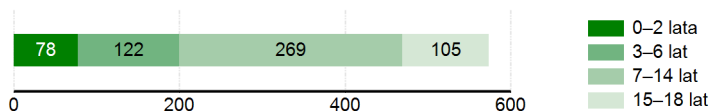
Udział powierzchni objętej obowiązującymi miejscowymi planami zagospodarowania przestrzennego w powierzchni ogółem w 2019 r. wyniósł 0%

WYCHOWANIE I EDUKACJA

| Żłobki | 2017 | 2018 | 2019 |
|---|------|------|------|
| Żłobki i kluby dziecięce | - | - | - |
| Dzieci przebywające w żłobkach i klubach dziecięcych (w ciągu roku) | - | - | - |

| Edukacja | 2017/18 | 2018/19 | 2019/20 |
|--|---------|---------|---------|
| Placówki wychowania przedszkolnego | 4 | 4 | 4 |
| w tym przedszkola | 2 | 2 | 2 |
| Miejsca w przedszkolach | 82 | 82 | 78 |
| Dzieci w placówkach wychowania przedszkolnego | 110 | 116 | 106 |
| w tym w przedszkolach | 70 | 56 | 58 |
| Szkoły podstawowe | 3 | 3 | 3 |
| Uczniowie szkół podstawowych | 208 | 239 | 242 |
| Gimnazja | - | - | - |
| Uczniowie szkół gimnazjalnych | 50 | 22 | - |
| Liczba uczniów przypadająca na 1 oddział w szkołach: | | | |
| podstawowych | 15 | 15 | 13 |
| gimnazjalnych | 25 | 22 | - |

Ludność według wybranych grup wieku w 2019 r.

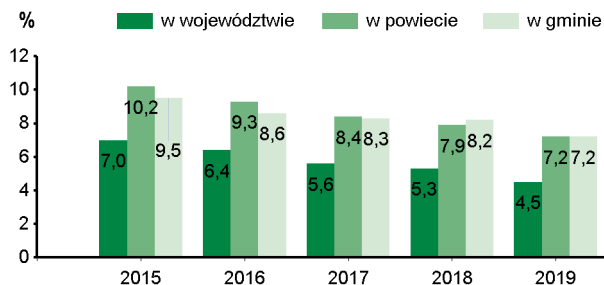


OCHRONA ZDROWIA I POMOC SPOŁECZNA

| 2019 | Powiat | Gmina |
|--|--------|-------|
| Przychodnie | 26 | 1 |
| Liczba osób przypadających na 1 przychodnię | 2927 | 3148 |
| Porady podstawowej opieki zdrowotnej udzielone na 1 mieszkańca | 4,2 | 2,3 |

W 2019 r. wydatki w działach "Pomoc społeczna" i "Pozostałe zadania w zakresie polityki społecznej" wyniosły **683,6** tys. zł

Udział osób korzystających ze środowiskowej pomocy społecznej w ludności ogółem



| Świadczenie wychowawcze RODZINA 500+ w 2019 r. | Powiat | Gmina |
|--|---------|--------|
| Przeciętna miesięczna liczba : rodzin pobierających świadczenie ^a dzieci, na które rodziny pobierają świadczenie: | 5493 | 241 |
| od 1 stycznia do 30 czerwca | 9047 | 419 |
| od 1 lipca do 31 grudnia | 12625 | 516 |
| Wyплаты świadczeń w tys. zł | 68333,8 | 2848,7 |

a Dane dotyczą okresu od 1 stycznia do 30 czerwca.

W 2019 r. wydatki na przeciwdziałanie alkoholizmowi wyniosły **36** tys. zł

KULTURA, SPORT

| Biblioteki w 2019 r. | Powiat | Gmina |
|--|--------|-------|
| Biblioteki i filie | 18 | 2 |
| Czytelnice w bibliotekach publicznych | 7248 | 417 |
| Wypożyczenia księgozbioru na 1 czytelnika w wol. | 19 | 29 |

| Instytucje kultury ^a w 2019 r. | Powiat | Gmina |
|---|--------|-------|
| Placówki | 15 | 1 |
| Imprezy | 965 | 18 |
| Uczestnicy imprez | 41588 | 2140 |
| Grupy artystyczne | 45 | - |
| Członkowie grup artystycznych | 824 | - |
| Koła/kluby/sekcje | 69 | 7 |
| Członkowie kół/klubów/sekcji | 1124 | 101 |

a Centra, domy i ośrodki kultury, kluby i świetlice.

| Kluby sportowe w 2018 r. | Powiat | Gmina |
|--------------------------|--------|-------|
| Kluby | 49 | - |
| Członkowie | 3459 | - |
| Ćwiczący | 3326 | - |
| Trenerzy | 54 | - |
| Instruktorzy sportowi | 45 | - |

RYNEK PRACY

| 2019 | Powiat | Gmina |
|---|--------|-------|
| Pracujący ^a | 12966 | 158 |
| Bezrobotni zarejestrowani | 1738 | 47 |
| w tym kobiety w % | 56,4 | 61,7 |
| Udział bezrobotnych zarejestrowanych w liczbie ludności w wieku produkcyjnym w % | 3,8 | 2,6 |
| Udział zarejestrowanych bezrobotnych kobiet w liczbie kobiet w wieku produkcyjnym w % | 4,8 | 3,7 |

a Bez podmiotów gospodarczych o liczbie pracujących do 9 osób oraz gospodarstw indywidualnych w rolnictwie.

ŚRODOWISKO

| Leśnictwo w 2019 r. | |
|--------------------------------|------|
| Powierzchnia lasów ogółem w ha | 8150 |
| w tym lasy publiczne | 5642 |
| w tym własność gminy | 3 |
| Lesistość w % | 57,9 |

| Gospodarka ściekowa i odpady w 2019 r. | |
|---|--------|
| Oczyszczalnia ścieków | 1 |
| Ludność korzystająca z oczyszczalni ścieków | 842 |
| Gromadzenie i wywóz nieczystości ciekłych: | |
| nieczystości ciekłe bytowe odebrane w m ³ (w ciągu roku) | 3652,4 |
| zbiorniki bezodpływowe | 479 |
| oczyszczalnie przydomowe | 24 |
| Odpady komunalne zebrane w t (w ciągu roku) | 420 |
| w tym z gospodarstw domowych | 405 |

| Emisja zanieczyszczeń powietrza z zakładów szczególnie uciążliwych w 2019 r. | |
|--|---|
| Pyłowych w t | - |
| Gazowych w t | - |

GMINA WIEJSKA POŚWIĘTNE NA TLE GMIN POWIATU I WOJEWÓDZTWA W 2019 R.

Lokata gminy w powiecie

1

10

Lokata gminy w województwie

| WYSZCZEGÓLNIENIE | Ludność na 1 km ² | | Kobiety na 100 mężczyzn ^a | | Saldo migracji na 1000 ludności | | Dochody własne budżetu gminy ^b | | Środki w dochodach budżetu gminy na finansowanie i współfinansowanie programów i projektów unijnych ^b | | Wydatki budżetu gminy ^b | | Dzieci w przedszkolach na 100 miejsc ^a | | Przeciętna powierzchnia użytkowa 1 mieszkania w zasobach mieszkaniowych | | Odsetek ludności korzystającej z instalacji | | | Podmioty gospodarki narodowej w rejestrze REGON na 10 tys. ludności | | | | |
|-------------------------------|------------------------------|------------|--------------------------------------|-----------|---------------------------------|------------|---|------------|--|-----------|------------------------------------|-----------|---|----------|---|-----------|---|----------------|----------|---|----------|------------|----------|------------|
| | | | | | | | | | | | | | | | | | wodociągowej | kanalizacyjnej | gazowej | | | | | |
| na 1 mieszkańca | | | | | | | | | | | | | | | | | | | | | | | | |
| POŚWIĘTNE (GM.WIEJSKA) | 8 | 177 | 2 | 18 | 6 | 159 | 7 | 167 | 3 | 39 | 3 | 70 | 1 | 8 | 4 | 94 | 1 | 52 | 8 | 113 | 6 | 100 | 5 | 146 |
| BIAŁACZÓW (GM.WIEJSKA) | 5 | 111 | 6 | 60 | 1 | 69 | 8 | 170 | 7 | 137 | 4 | 111 | - | - | 7 | 146 | 8 | 159 | 3 | 29 | 6 | 100 | 8 | 176 |
| DRZEWICA (GM.MIEJSKO-WIEJSKA) | 2 | 40 | 7 | 90 | 5 | 145 | 6 | 159 | 6 | 127 | 7 | 155 | 2 | 16 | 6 | 138 | 2 | 66 | 1 | 11 | 6 | 100 | 3 | 141 |
| MNISZKÓW (GM.WIEJSKA) | 7 | 157 | 2 | 18 | 2 | 79 | 4 | 148 | 8 | 143 | 6 | 133 | - | - | 2 | 87 | 3 | 85 | 6 | 79 | 4 | 67 | 2 | 120 |
| OPOCZNO (GM.MIEJSKO-WIEJSKA) | 1 | 24 | 8 | 111 | 7 | 164 | 1 | 88 | 4 | 110 | 8 | 160 | 4 | 117 | 8 | 151 | 4 | 109 | 2 | 24 | 2 | 22 | 1 | 88 |
| PARADYŻ (GM.WIEJSKA) | 4 | 103 | 1 | 11 | 8 | 174 | 3 | 126 | 2 | 30 | 1 | 29 | - | - | 3 | 91 | 6 | 150 | 5 | 52 | 5 | 82 | 4 | 144 |
| SŁAWNO (GM.WIEJSKA) | 3 | 81 | 5 | 30 | 4 | 137 | 2 | 94 | 1 | 20 | 2 | 37 | - | - | 1 | 81 | 5 | 120 | 4 | 44 | 1 | 19 | 7 | 169 |
| ŻARNÓW (GM.WIEJSKA) | 6 | 144 | 2 | 18 | 3 | 99 | 5 | 154 | 5 | 111 | 5 | 124 | 3 | 63 | 5 | 132 | 7 | 156 | 7 | 85 | 3 | 37 | 6 | 157 |



WIĘCEJ DANYCH: [Bank Danych Lokalnych bdl.stat.gov.pl](http://bdl.stat.gov.pl)

a Najmniejsza wartość została oznaczona jako lokata 1, natomiast największa – jako ostatnia lokata spośród zestawionych jednostek.
b Bez gmin mających również status miasta na prawach powiatu.