



# **Działalność polskich przedsiębiorstw w dobie globalizacji**

Aneta Płatek, Elżbieta Szefler, Katarzyna Walkowska, Izabella Zagoździńska

Główny Urząd Statystyczny, Departament Przedsiębiorstw

Łódź, 17-18 października 2013 r.

## Statystyczna obserwacja procesów globalizacji – UE

---

- *Rozporządzenia nr 716/2007 Parlamentu Europejskiego i Rady Unii Europejskiej z dnia 20 czerwca 2007 r. w sprawie statystyki wspólnotowej dotyczącej struktury i działalności zagranicznych podmiotów zależnych (tzw. Inward i Outward FATS – Foreign Affiliates Statistics)*
- *Communication from the Commission to the European Parliament and the Council on the production method of EU statistics: a vision for the next decade*
- *Programme for the Modernisation of European Enterprise and Trade Statistics (MEETS) – Decision No 1297/2008/EC of the European Parliament and of the Council of 16 December 2008*

## Statystyczna obserwacja procesów globalizacji – OECD

---

- *OECD Handbook on Economic Globalisation Indicators*
- *OECD Economic Globalisation Indicators*
- *AMNE Database – Activity of Multinational Enterprises*

# Badanie GUS

## Podmioty z kapitałem zagranicznym

---

- wartość zagranicznych wkładów pieniężnych i niepieniężnych zadeklarowanych w dniu rejestracji spółki,
- wielkość kapitału podstawowego (zakładowego) w podziale na krajowy, zagraniczny i rozproszony,
- kraj pochodzenia kapitału zagranicznego,
- wartość eksportu i importu, wyniki finansowe (przychody, koszty, wynik finansowy brutto, netto),
- nakłady na pozyskanie aktywów trwałych,
- liczba pracujących.

Roczna publikacja *Działalność gospodarcza podmiotów z kapitałem zagranicznym*

*Inward FATS – Rozporządzenie nr 716/2007 Parlamentu Europejskiego i Rady Unii Europejskiej*

## Badanie GUS

### Działalność podmiotów posiadających udziały w podmiotach z siedzibą za granicą

---

- liczba podmiotów z siedzibą za granicą, w których podmioty krajowe posiadają udziały,
- rodzaj działalności podmiotów zagranicznych,
- liczba pracujących w podmiotach zagranicznych,
- przychody ze sprzedaży produktów osiągniętych przez podmioty zagraniczne,
- eksport i import realizowany przez podmioty zagraniczne,
- nakłady na rzeczowe aktywa trwałe ponoszone przez te podmioty.

Notatka *Działalność podmiotów posiadających udziały w podmiotach z siedzibą za granicą*

*Outward FATS – Rozporządzenie nr 716/2007 Parlamentu Europejskiego i Rady Unii Europejskiej*

## Badanie GUS

### Grupy przedsiębiorstw

---

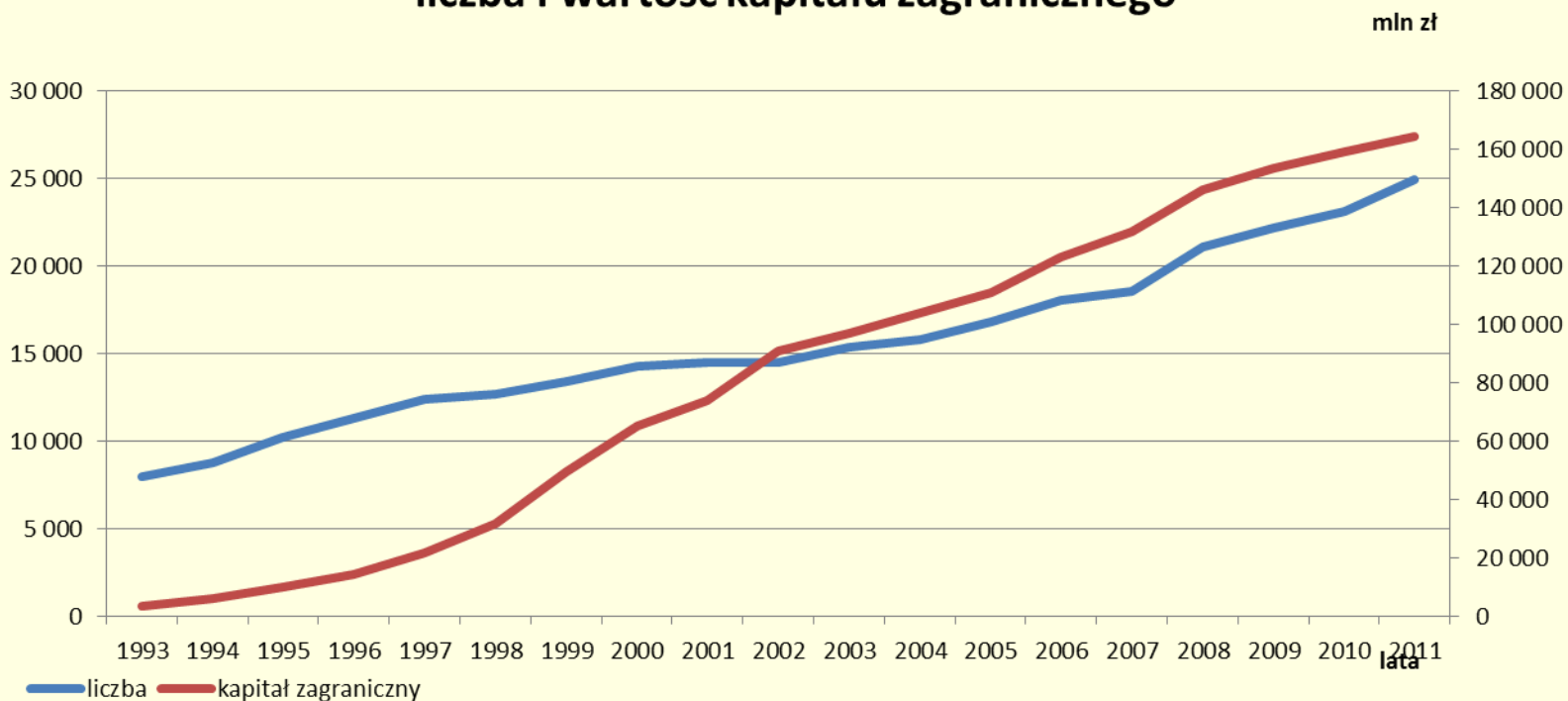
- powiązania pomiędzy jednostkami wchodzącymi w skład grupy,
- wielkość i struktura kapitału,
- kraj pochodzenia kapitału jednostki dominującej,
- rodzaj działalności grupy,
- liczba pracujących,
- przychody, koszty i wyniki finansowe.

Roczna publikacja *Grupy przedsiębiorstw w Polsce*

# Podmioty z kapitałem zagranicznym (1)

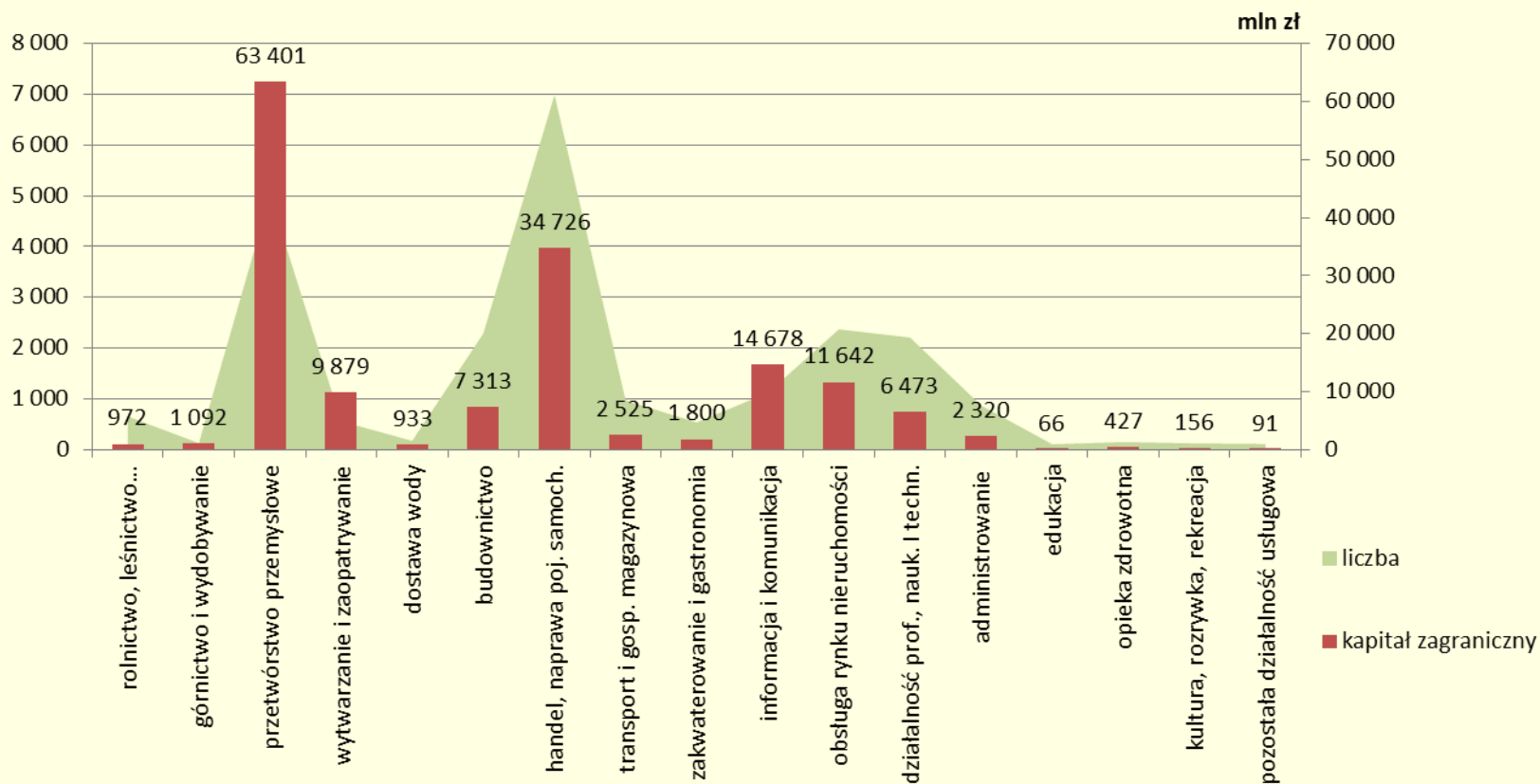
a

## Podmioty z kapitałem zagranicznym w latach 1993-2011 - liczba i wartość kapitału zagranicznego



## Podmioty z kapitałem zagranicznym (2)

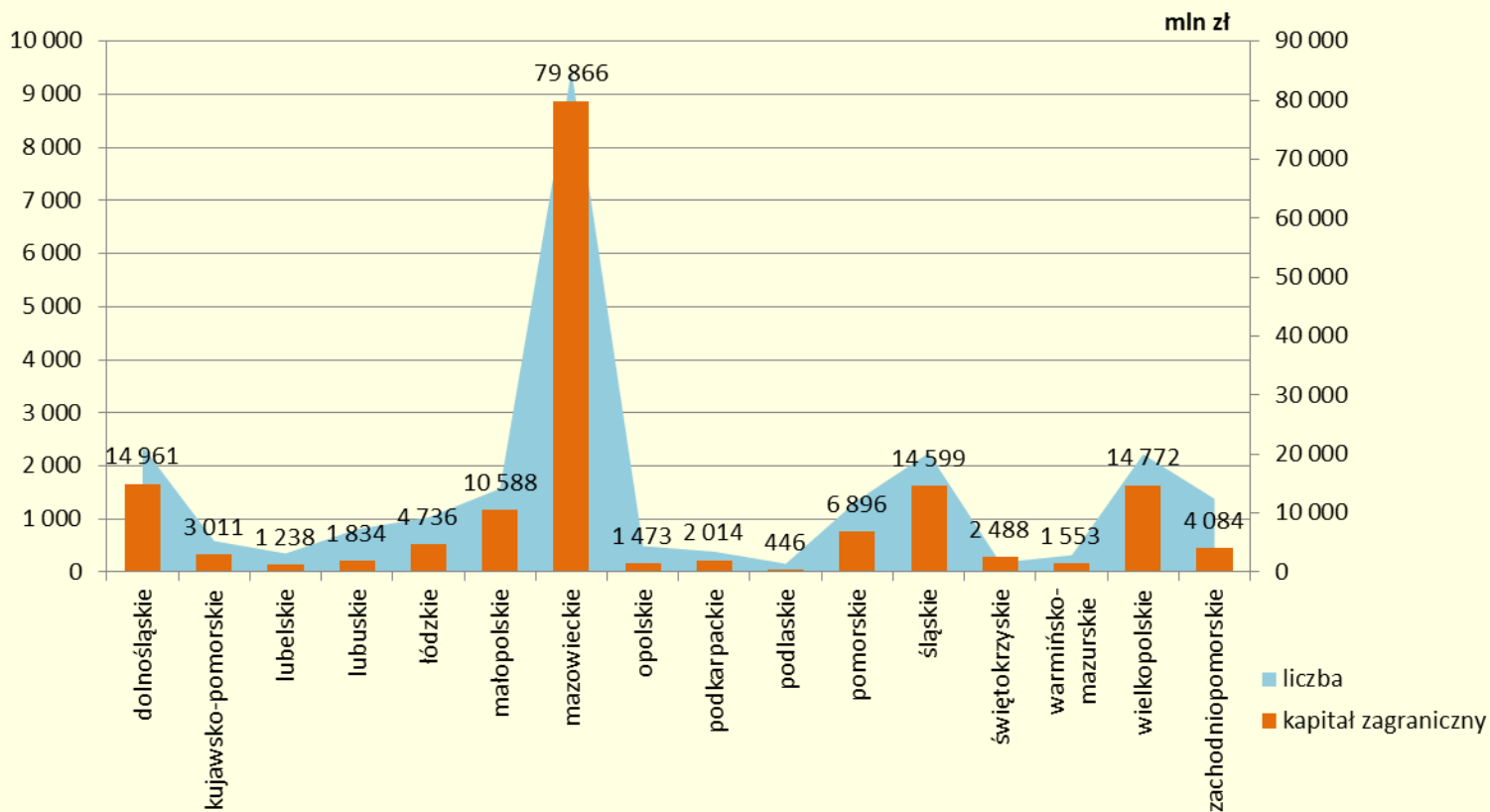
Podmioty z kapitałem zagranicznym według PKD w 2011 roku  
- liczba i wartość kapitału zagranicznego





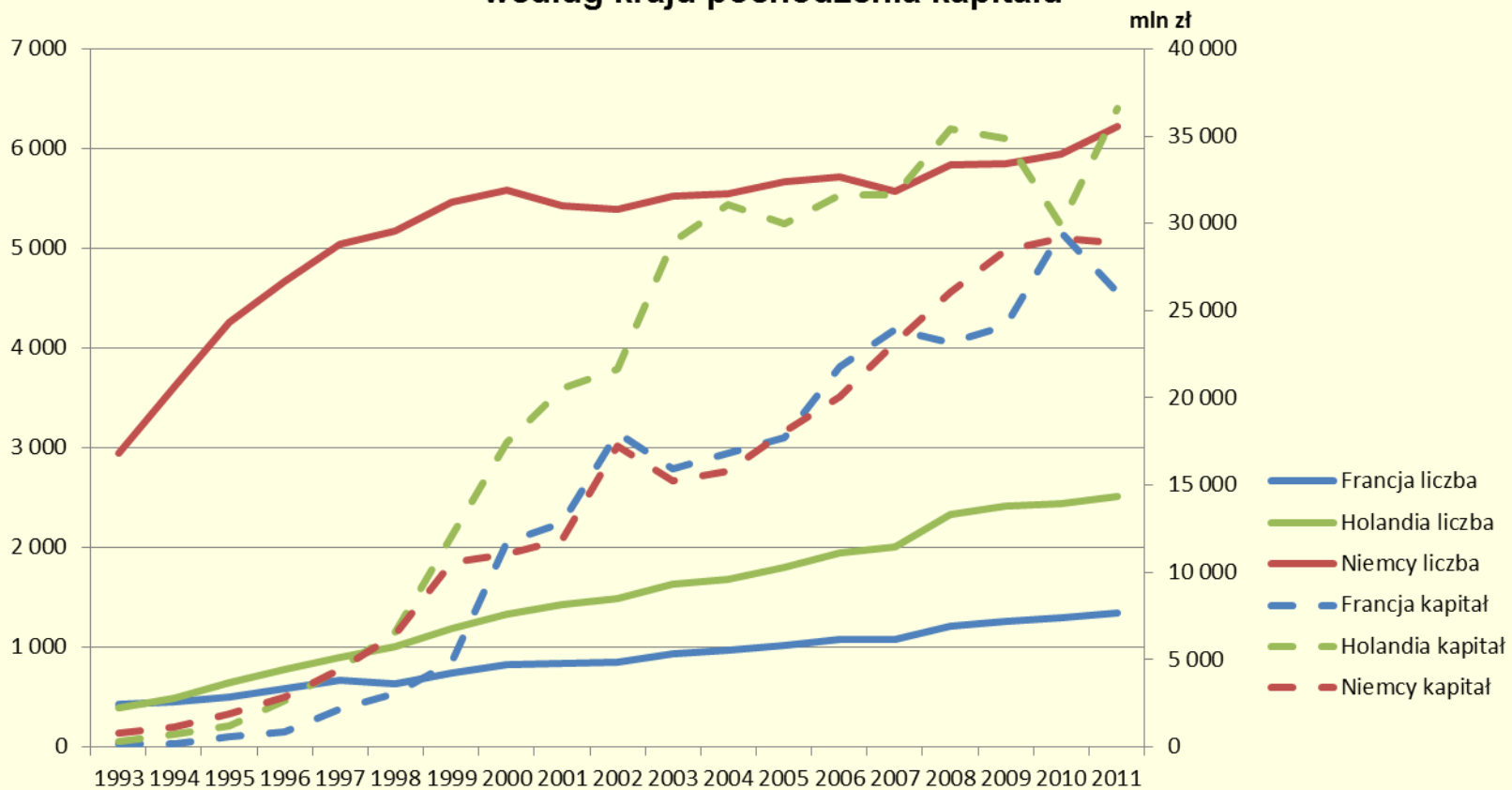
## Podmioty z kapitałem zagranicznym (3)

Podmioty z kapitałem zagranicznym według województw  
w 2011 roku - liczba i wartość kapitału zagranicznego



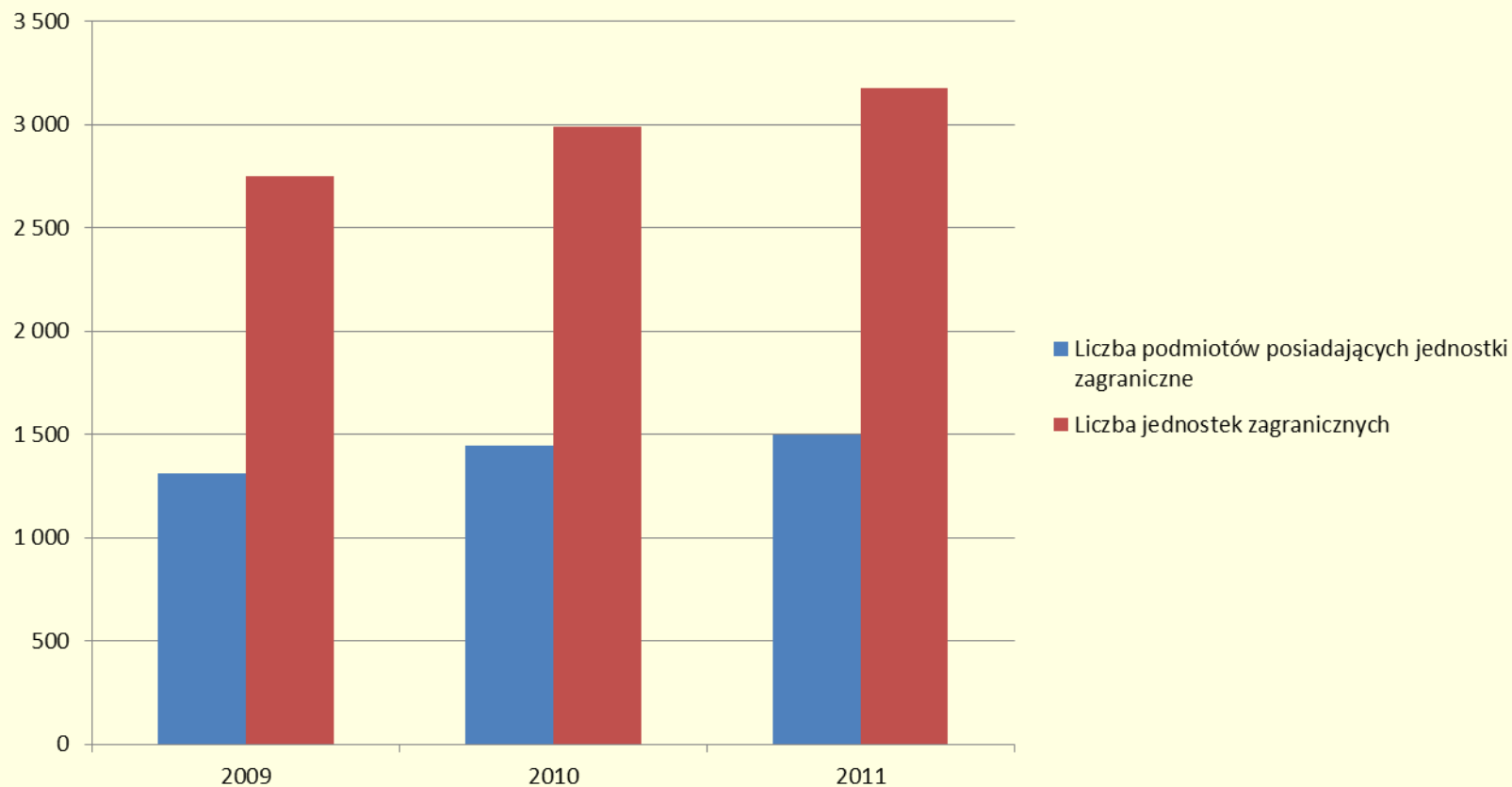
# Podmioty z kapitałem zagranicznym (4)

Podmioty z kapitałem zagranicznym w latach 1993-2011 według kraju pochodzenia kapitału



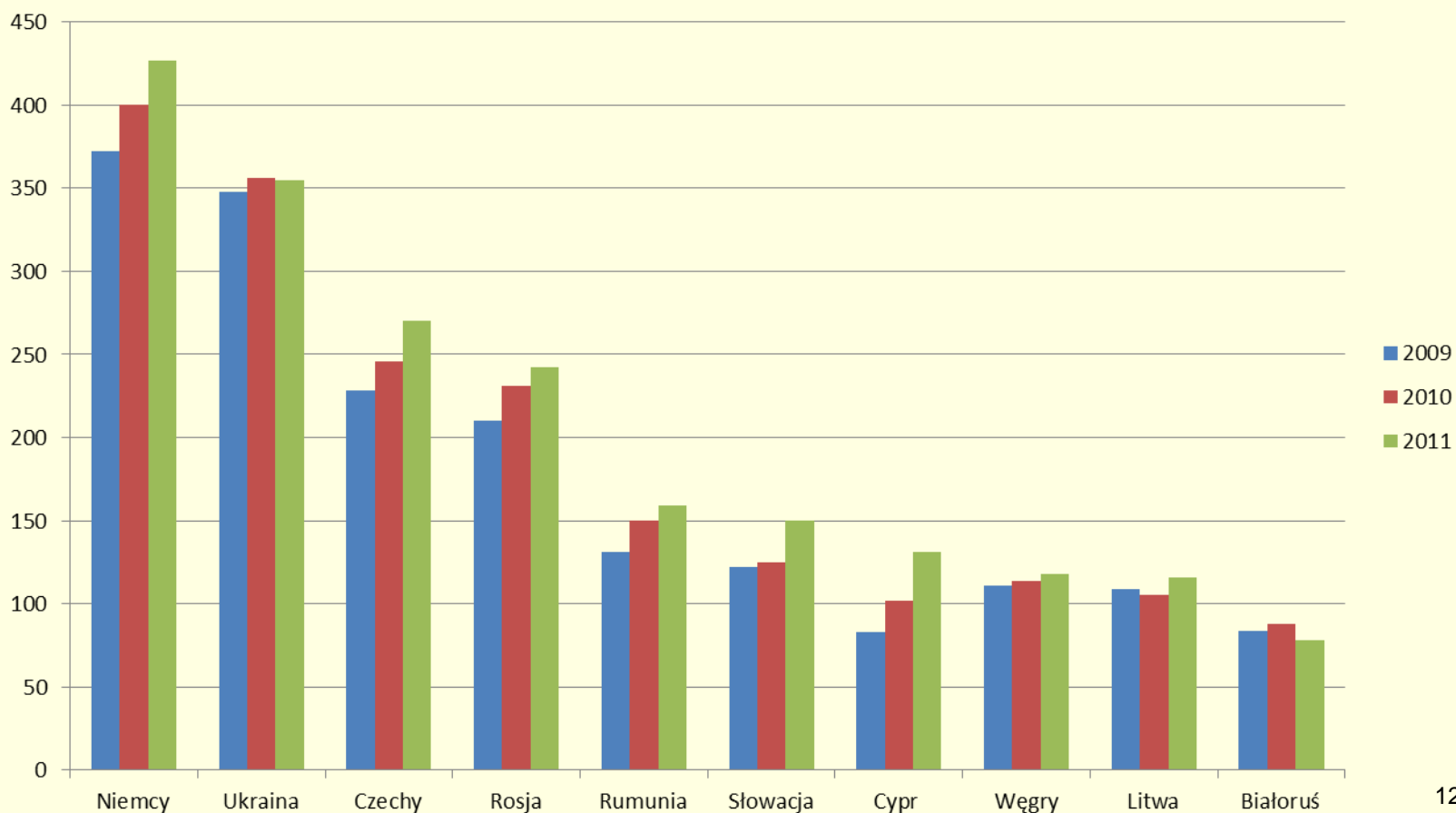
# Działalność podmiotów posiadających udziały w podmiotach z siedzibą za granicą (1)

Liczba podmiotów posiadających jednostki zagraniczne i jednostek zagranicznych w latach 2009-2011



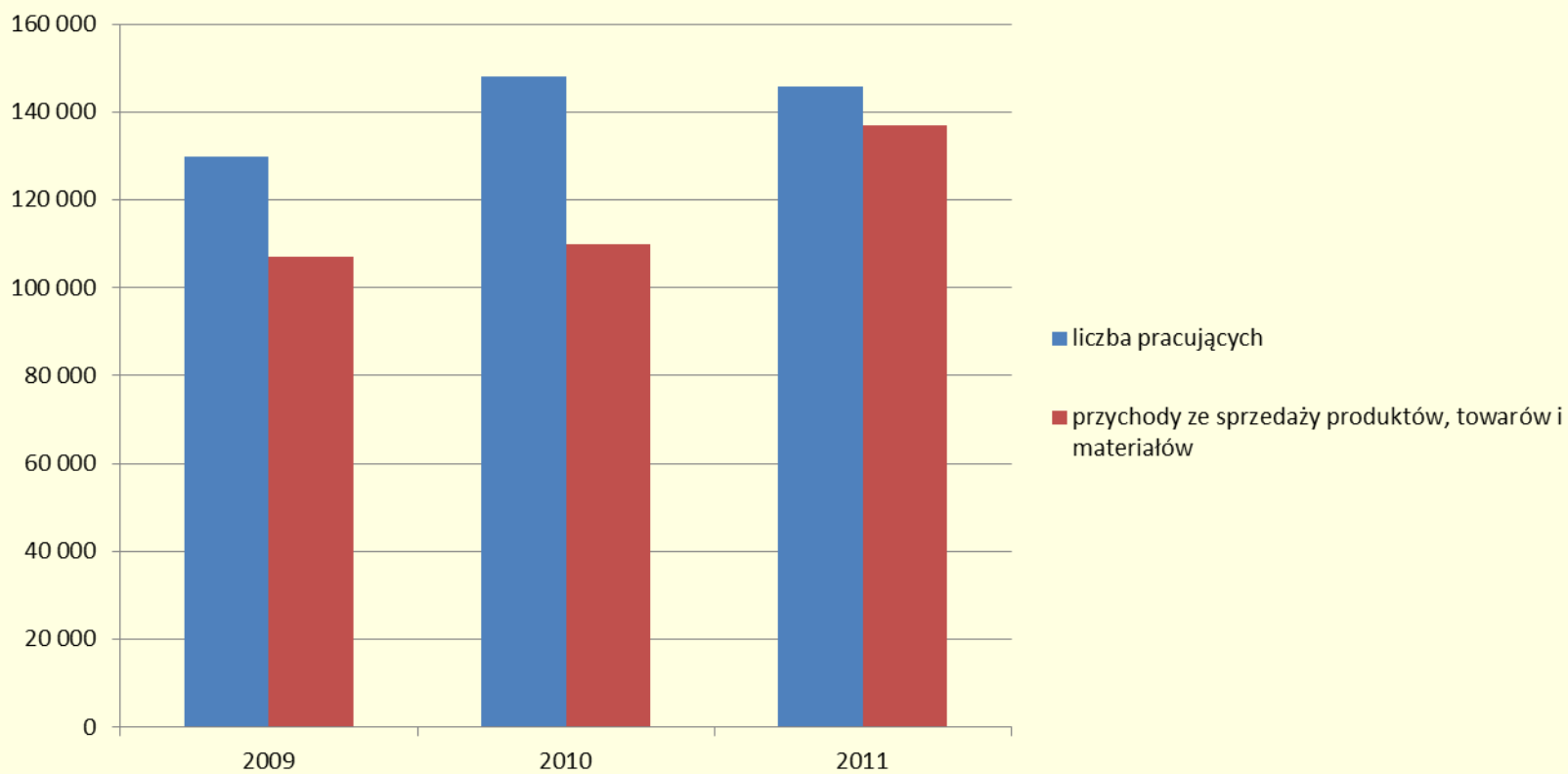
## Działalność podmiotów posiadających udziały w podmiotach z siedzibą za granicą (2)

Liczba jednostek zagranicznych wg kraju lokalizacji dla wybranych krajów w latach 2009-2011



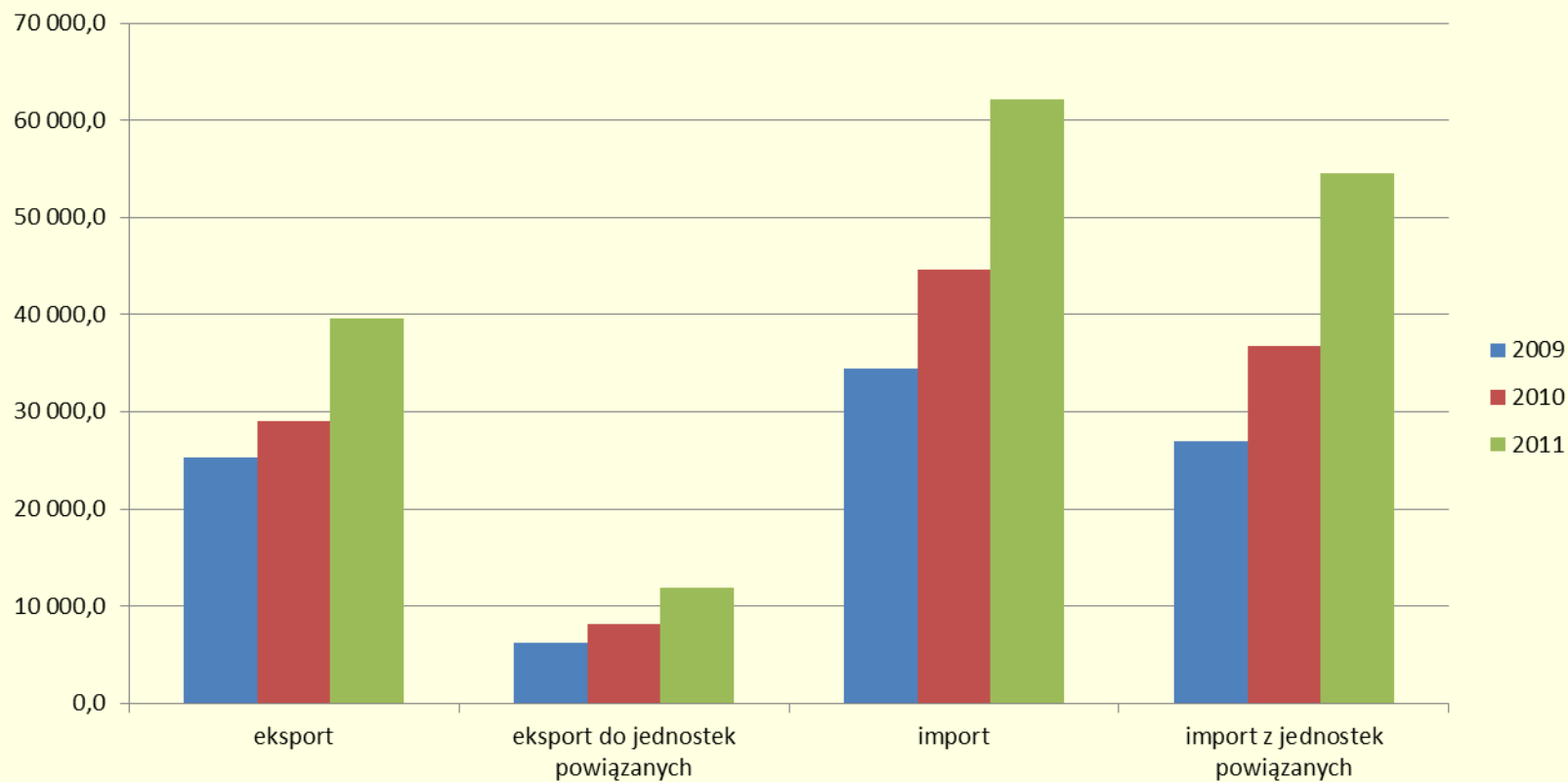
## Działalność podmiotów posiadających udziały w podmiotach z siedzibą za granicą (3)

Liczba pracujących i przychody ze sprzedaży produktów, towarów i materiałów (w mln zł) jednostek zagranicznych w latach 2009-2011



## Działalność podmiotów posiadających udziały w podmiotach z siedzibą za granicą (4)

Eksport i import jednostek zależnych, w tym do jednostek powiązanych  
w latach 2009-2011

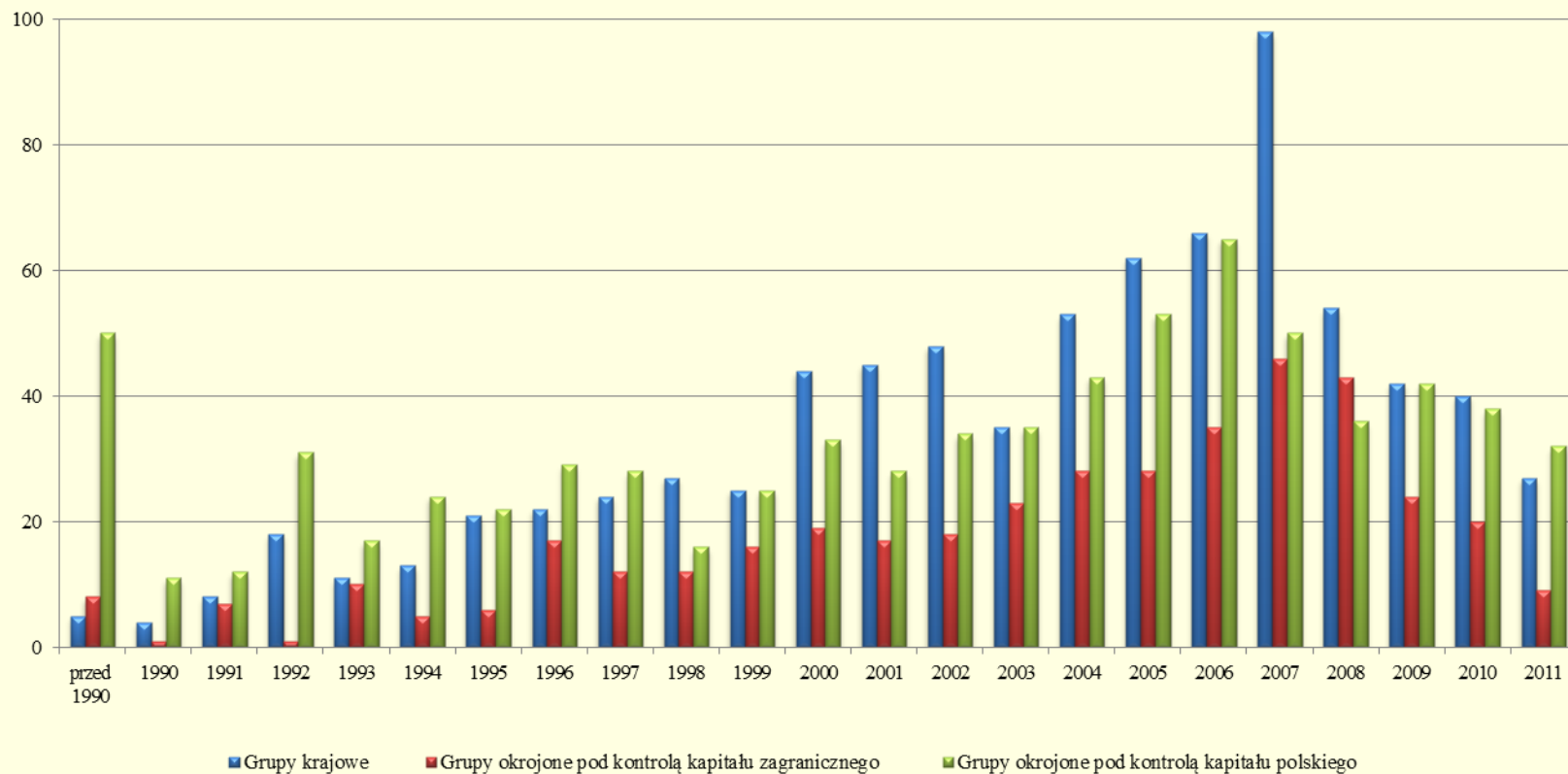


## Grupy przedsiębiorstw (1)

<b>Udział podmiotów należących do grup w zbiorowości przedsiębiorstw niefinansowych (w %)</b>			
<b>Wyszczególnienie</b>	<b>2009 r.</b>	<b>2010 r.</b>	<b>2011 r.</b>
Liczba podmiotów	0,6	0,6	0,6
Liczba pracujących (stan w dniu 31 XII)	27,6	28,2	28,0
Przychody ogółem w mln zł	51,6	52,3	53,3
Wynik finansowy brutto w mln zł	38,6	37,2	39,7

## Grupy przedsiębiorstw (2)

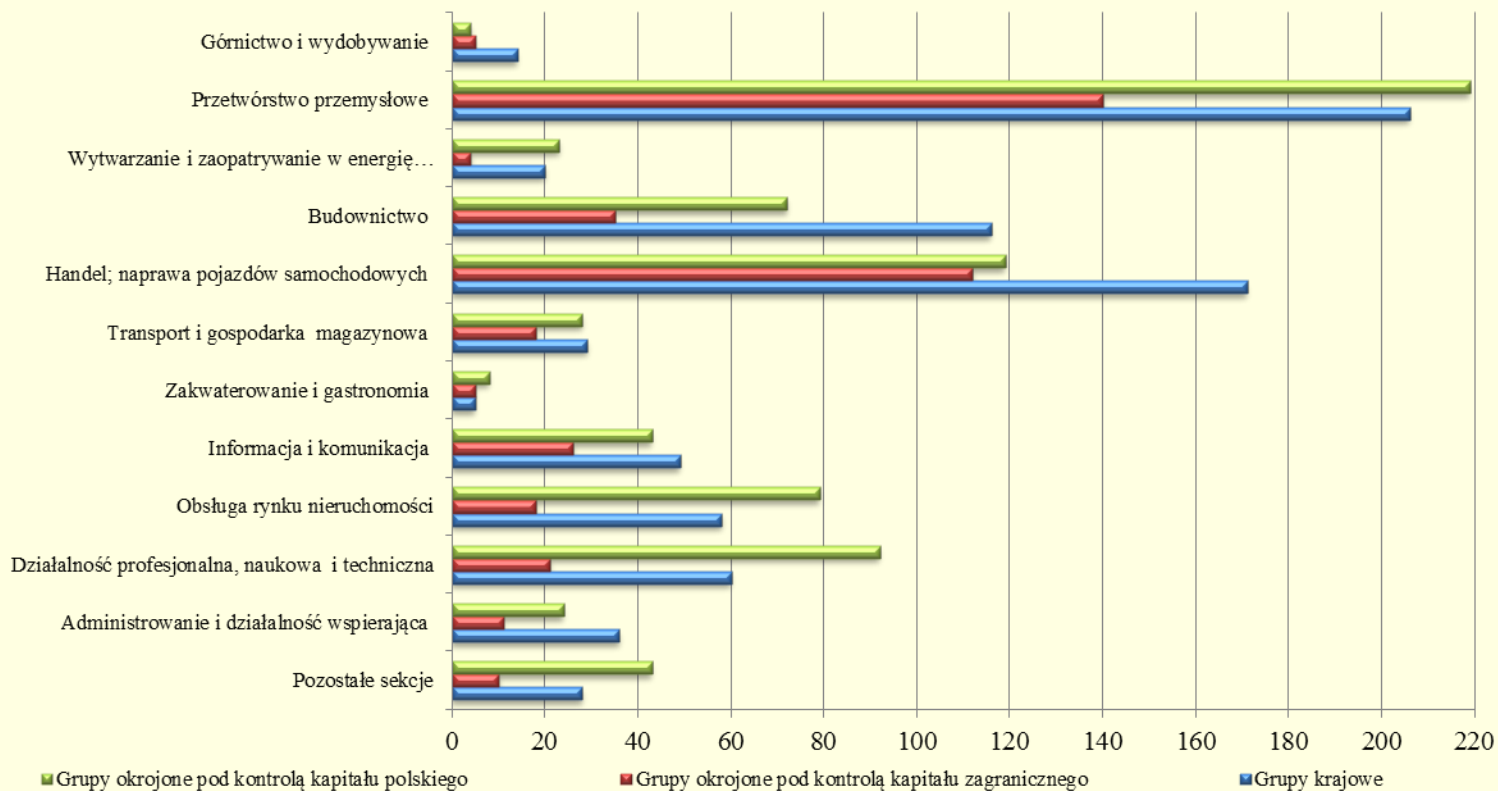
### Grupy przedsiębiorstw według daty powstania i typów





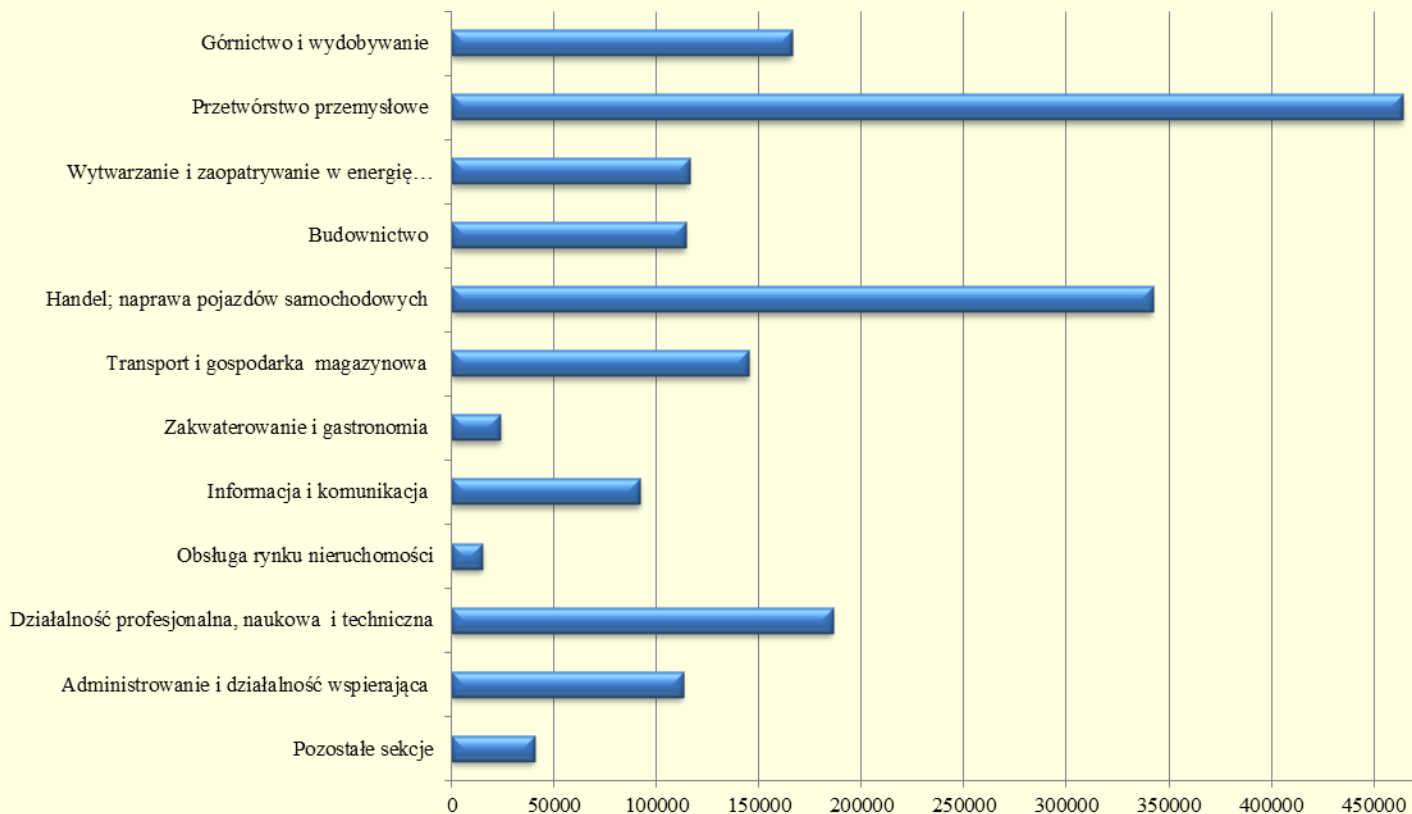
## Grupy przedsiębiorstw (3)

### Grupy przedsiębiorstw według przeważającego rodzaju działalności i typów w 2011 r.



## Grupy przedsiębiorstw (4)

### Pracujący w grupach według przeważającego rodzaju działalności w 2011 r.



## Podsumowanie

---

- Wzrost globalizacji polskich przedsiębiorstw i prowadzonej przez nie działalności.
- Napływ kapitału zagranicznego do Polski przeważa nad ekspansją polskich przedsiębiorstw za granicą.
- Napływ kapitału do Polski – najczęściej z krajów UE.
- Działalność polskich przedsiębiorstw – głównie w krajach sąsiadujących z Polską.

---

**Dziękuję za uwagę**