

NBP

Narodowy Bank Polski

Jacek Kocerka / Departament Statystyki

Statystyka bilansu płatniczego – źródło informacji o nierównowadze gospodarczej

Łódź / 18 października 2013

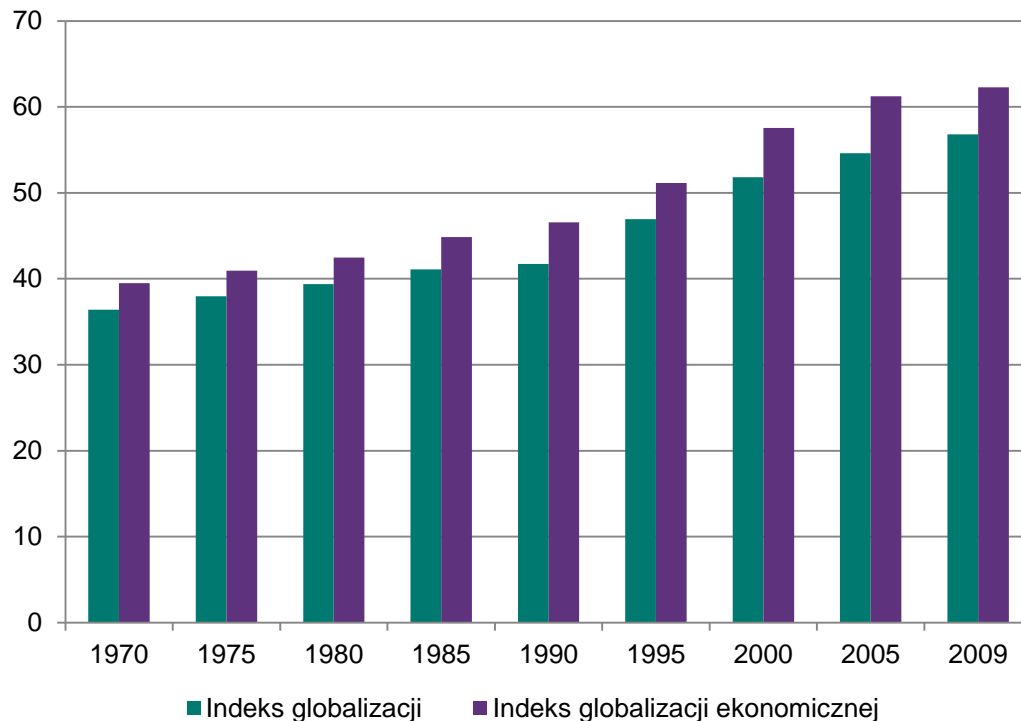


Spis treści

- 1 Statystyka bilansu płatniczego
- 2 Wskaźniki w Alert Mechanism Report
- 3 Dodatkowe informacje

Statystyka bilansu płatniczego

- Relacje gospodarcze pomiędzy krajem a zagranicą
- Tradycyjne narzędzie do prowadzenia polityki kursowej (stąd historycznie ulokowana w banku centralnym)
- Coraz większa ilość współzależności – integracja i globalizacja

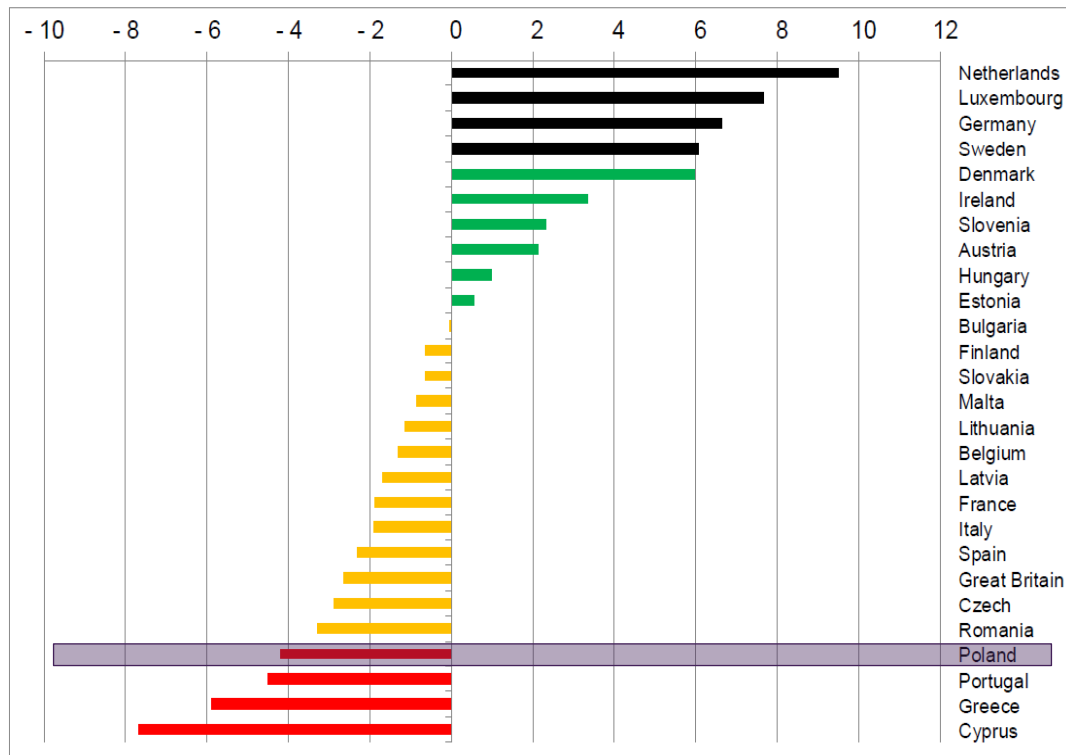


Statystyka bilansu płatniczego

- Ocena wrażliwości danej gospodarki na szoki zewnętrzne
- Wpływ na inflację poprzez kształtowanie się rachunku bieżącego
- Wyjaśnianie ruchów kursów walutowych poprzez analizę składników bilansu płatniczego, które kształtują podaż i popyt na daną walutę
- Wyjaśnianie zmian w agregatach monetarnych
- Ocena globalizacji i jej efektów
- Inwestycje bezpośrednie i rola zagranicy w finansowaniu inwestycji i przejmowaniu kontroli nad przedsiębiorstwami w kraju
- Monitorowanie zmian w globalnych przepływach finansowych w odpowiedzi na zmieniające się warunki rynkowe

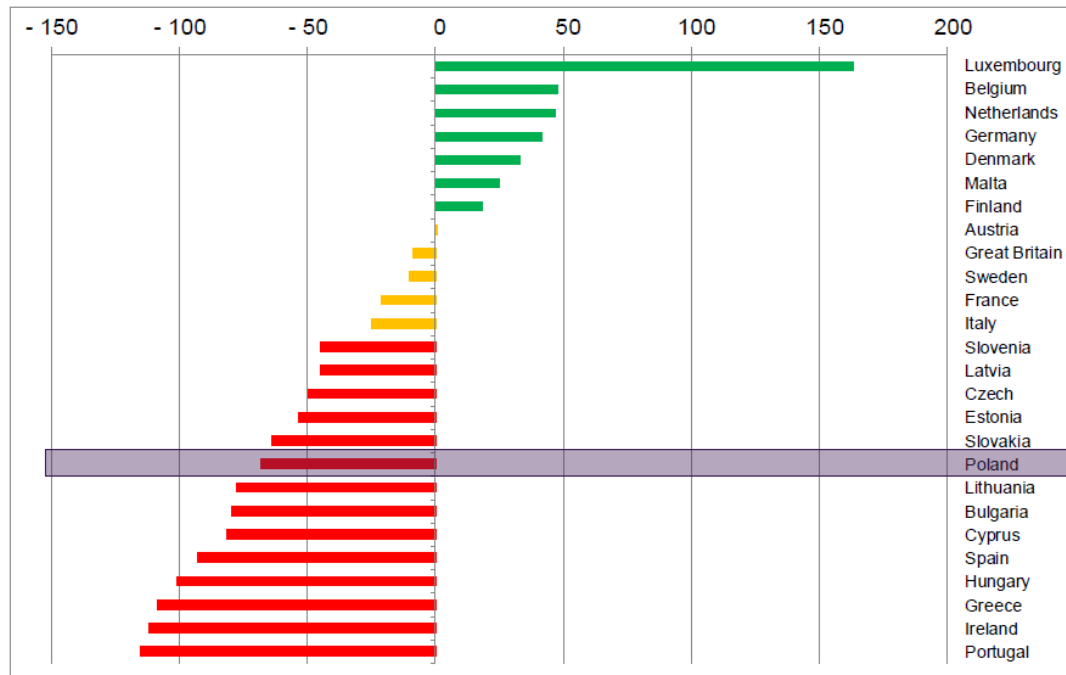
Rachunek bieżący jako % PKB

- Tradycyjna miara nierównowagi zewnętrznej
- Trzyletnia średnia ruchoma
- Wielkość progu +6% / -4%
- 2012 r. - 4,6%
- Systematyczna poprawa od 2008 r.



Międzynarodowa pozycja inwestycyjna netto w % PKB

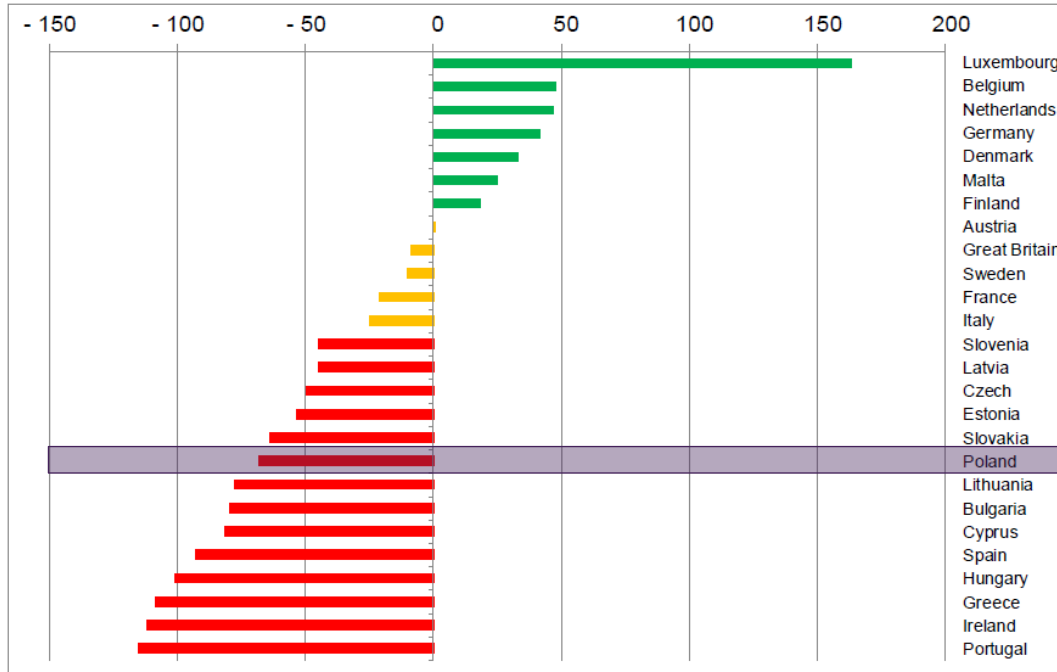
- Najszersza miara wielkości zadłużenia danej gospodarki
- Próg ostrożnościowy -35 % PKB
- 2012 r. – 68,3%
- MPI z roku na rok coraz bardziej ujemna



Pozostałe wskaźniki

- Udział eksportu w eksporcie światowym (Polska znacznie powyżej średniej unijnej)
- Realny efektywny kurs walutowy (także korzystna wartość wskaźnika)
- Grupa wskaźników dodatkowych
 - Rachunek kapitałowy / PKB
 - Zadłużenie zagraniczne netto
 - Napływ zagranicznych inwestycji bezpośrednich
 - Bilans w handlu energią

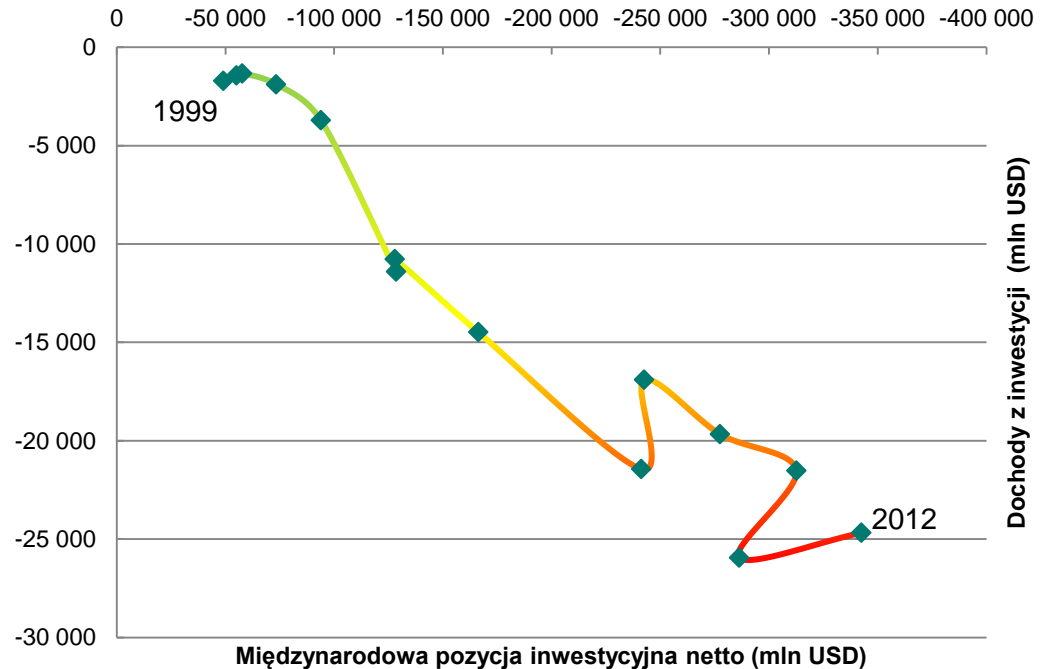
Międzynarodowa pozycja inwestycyjna netto w % PKB



- Polska na 8 miejscu w Europie
- Komisja Europejska stwierdza, że nie ma powodów do niepokoju

Międzynarodowa pozycja inwestycyjna netto

- Polska w pierwszej dziesiątce najbardziej zadłużonych krajów świata
- Koszty w postaci dochodów zagranicznych inwestorów, zwiększające deficyt obrotów bieżących



Międzynarodowa pozycja inwestycyjna

Struktura MPI

Duży udział inwestycji bezpośrednich w pasywach

Bezpieczne, stabilne źródło finansowania.

Struktura inwestycji nierezydentów

Waluta, instrument finansowy, powiązania wewnątrz grup kapitałowych

Możliwość oszacowania potencjalnego szybkiego odpływu kapitału

Ponadstandardowe podziały

Przyszłe potrzeby pożyczkowe gospodarki

Analiza źródeł finansowania i ocena bezpieczeństwa

Dbamy o wartość pieniądza



NBP

Narodowy Bank Polski

Jacek Kocerka

Departament Statystyki
Wydział Inwestycji Bezpośrednich i Portfelowych
Bilansu Płatniczego

tel. +48 22 185 1820

Jacek.Kocerka@nbp.pl