


**Dział VI. Wynagrodzenia. Świadczenia społeczne**  
**Chapter VI. Wages and salaries. Social benefits**

**TABL. 1 (40). PRZECIĘTNE MIESIĘCZNE WYNAGRODZENIA BRUTTO**  
**AVERAGE MONTHLY GROSS WAGES AND SALARIES**

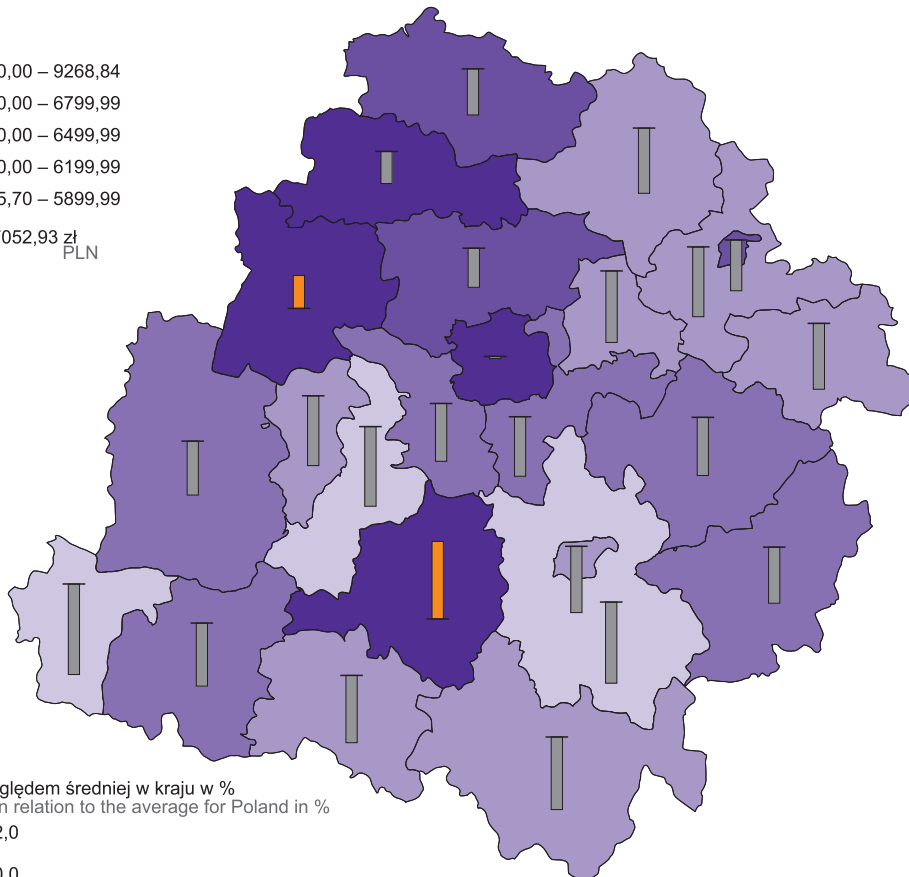
WYSZCZEGÓLNIENIE	2015	2020	2022	2023		SPECIFICATION
				ogółem total	w tym podmioty o liczbie pracują- cych powyżej 9 osób of which entities employing more than 9 persons	
w zł in PLN						
<b>OGÓŁEM</b>	<b>3574,28</b>	<b>4865,49</b>	<b>5903,19</b>	<b>6693,87</b>	<b>7052,93</b>	<b>TOTAL</b>
sektor publiczny	4135,45	5599,17	6598,42	7553,73	7553,73	public sector
sektor prywatny	3344,91	4592,84	5648,41	6373,16	6816,23	private sector
Rolnictwo, leśnictwo, łowiectwo i rybactwo	4438,91	5294,30	6601,83	7087,18	7461,66	Agriculture, forestry and fishing
Przemysł	3742,27	5027,87	6000,79	6764,16	6967,98	Industry
w tym przetwórstwo przemysłowe	3161,63	4532,79	5516,42	6207,56	6384,07	of which manufacturing
Budownictwo	2790,82	3787,59	4825,22	5372,16	6172,10	Construction
Handel; naprawa pojazdów samochodowych <sup>A</sup>	3055,40	4277,53	5276,31	5894,02	6387,61	Trade; repair of motor vehicles <sup>A</sup>
Transport i gospodarka magazynowa	2864,01	3908,90	5311,78	6096,96	6658,27	Transportation and storage
Zakwaterowanie i gastronomia <sup>A</sup>	2233,26	3091,45	3792,77	4322,40	4504,75	Accommodation and catering <sup>A</sup>
Informacja i komunikacja	5797,05	7793,69	9971,73	11199,80	11965,98	Information and communication
Działalność finansowa i ubezpieczeniowa	5080,36	7339,04	9210,28	10439,04	10887,59	Financial and insurance activities
Obsługa rynku nieruchomości <sup>A</sup>	3643,94	4535,24	5290,83	5937,03	6193,39	Real estate activities
Działalność profesjonalna, naukowa i techniczna	3714,26	5373,20	6823,08	7855,60	8734,93	Professional, scientific and technical activities
Administrowanie i działalność wspierająca <sup>A</sup>	2510,01	3739,13	4353,71	5102,45	5104,24	Administrative and support service activities
Administracja publiczna i obrona narodowa; obowiązkowe zabezpieczenia społeczne	4405,92	6066,45	7081,45	8120,44	8120,44	Public administration and defence; compulsory social security
Edukacja	4047,12	5265,56	5909,29	6651,30	6679,28	Education
Opieka zdrowotna i pomoc społeczna	3608,17	5370,75	6767,11	7826,61	8054,01	Human health and social work activities
Działalność związana z kulturą, rozrywką i rekreacją	3236,94	4169,41	4980,26	5698,70	5760,63	Arts, entertainment and recreation
Pozostała działalność usługowa	2580,39	3428,68	4330,00	4864,87	4621,29	Other service activities

MAPA 1 (14). PRZECIĘTNE MIESIĘCZNE WYNAGRODZENIA BRUTTO<sup>a</sup> W 2023 R.  
 MAP 1 (14). AVERAGE MONTHLY GROSS WAGES AND SALARIES<sup>a</sup> IN 2023

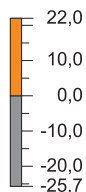
W zł  
 In PLN



Łódzkie = 7052,93 zł  
 PLN



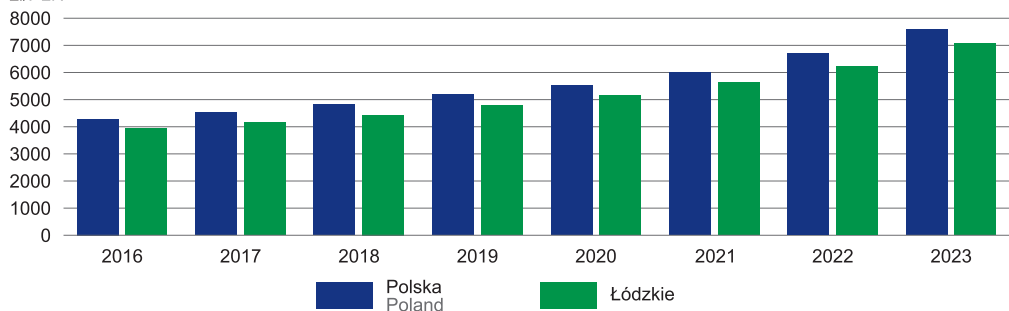
Różnica względem średniej w kraju w %  
 Difference in relation to the average for Poland in %



Łódzkie = -7,1%

Przeciętne miesięczne wynagrodzenia brutto<sup>a</sup>  
 Average monthly gross wages and salaries<sup>a</sup>

zł/PLN



a Dane dotyczą podmiotów gospodarczych o liczbie pracujących 10 i więcej osób oraz jednostek sfery budżetowej niezależnie od liczby pracujących.  
 a Data concern economic entities employing 10 persons and more as well as budgetary sphere units regardless of the number of employed persons.

TABL. 2 (41). **EMERYCI I RENCIŚCI<sup>a</sup>**  
**RETIREEES AND PENSIONERS<sup>a</sup>**

WYSZCZEGÓLNIENIE	2015	2020	2022	2023	SPECIFICATION
<b>OGÓŁEM</b>	<b>609660</b>	<b>636944</b>	<b>629033</b>	<b>631136</b>	<b>TOTAL</b>
Pobierający emerytury i renty wypłacone przez Zakład Ubezpieczeń Społecznych	508049	544293	544527	548661	Persons receiving retirement and other pensions paid by the Social Insurance Institution
emerytury	369094	428722	435766	443178	retirement pensions
renty z tytułu niezdolności do pracy	58117	39449	34348	31949	disability pensions
renty rodzinne	80838	76122	74413	73534	survivors pensions
Rolnicy indywidualni	101611	92651	84506	82475	Farmers

a Przeciętne w roku.

Źródło: dane Zakładu Ubezpieczeń Społecznych i Kasy Rolniczego Ubezpieczenia Społecznego.

a Annual averages.

Source: data of the Social Insurance Institution and Agricultural Social Insurance Fund.

TABL. 3 (42). **ŚWIADCZENIA EMERYTALNE I RENTOWE BRUTTO**  
**GROSS RETIREMENT AND OTHER PENSION BENEFITS**

WYSZCZEGÓLNIENIE	2015	2020	2022	2023	SPECIFICATION
<b>OGÓŁEM GRAND TOTAL</b>					
Świadczenia w mln zł	12665,91	16106,81	18619,84	22051,27	Benefits in million PLN
WYPŁACANE PRZEZ ZAKŁAD UBEZPIECZEŃ SPOŁECZNYCH PAID BY THE SOCIAL INSURANCE INSTITUTION					
Razem Total					
Świadczenia w mln zł	11241,74	14582,79	17099,56	20218,02	Benefits in million PLN
Przeciętna miesięczna emerytura i renta w zł	1843,94	2232,68	2616,88	3070,81	Average monthly retirement and other pension in PLN
Emerytury Retirement pensions					
Świadczenia w mln zł	8647,18	11907,12	14179,45	16928,65	Benefits in million PLN
Przeciętna miesięczna emerytura w zł	1952,35	2314,46	2711,60	3183,19	Average monthly retirement pension in PLN
Renty z tytułu niezdolności do pracy Disability pensions					
Świadczenia w mln zł	967,29	812,72	803,69	869,66	Benefits in million PLN
Przeciętna miesięczna renta w zł	1386,98	1716,82	1949,87	2268,38	Average monthly pension in PLN
Renty rodzinne Survivors pensions					
Świadczenia w mln zł	1627,27	1862,95	2116,41	2419,71	Benefits in million PLN
Przeciętna miesięczna renta w zł	1677,51	2039,44	2370,14	2742,16	Average monthly pension in PLN
ROLNIKÓW INDYWIDUALNYCH <sup>a</sup> FARMERS <sup>a</sup>					
Świadczenia w mln zł	1424,17	1524,02	1520,28	1833,24	Benefits in million PLN
Przeciętna miesięczna emerytura i renta w zł	1168,00	1370,76	1499,19	1852,32	Average monthly retirement and other pension in PLN

a Łącznie z wypłatami z pozarolniczego systemu ubezpieczeń społecznych, w przypadku łączenia uprawnień do świadczeń z tego systemu z uprawnieniami do świadczeń z Funduszu Emerytalno-Rentowego; patrz uwagi ogólne do działu, ust. 1 na str. 191.

Źródło: dane Zakładu Ubezpieczeń Społecznych i Kasy Rolniczego Ubezpieczenia Społecznego.

a Including payments from non-agricultural social security system, in case of a simultaneous right to benefits from this system and to benefits from the Pension Fund; see general notes to the chapter, item 1 on page 191.

Source: data of the Social Insurance Institution and the Agricultural Social Insurance Fund.

TABL. 4 (43). **ŚWIADCZENIA WYCHOWAWCZE<sup>a</sup> I KARTA DUŻEJ RODZINY**  
CHILD-RAISING BENEFIT<sup>a</sup> AND LARGE FAMILY CARD

WYSZCZEGÓLNIENIE	2020	2021	2022	2023	SPECIFICATION
Świadczenie wychowawcze:					Child-raising benefit:
przeciętna miesięczna liczba dzieci, na które rodziny otrzymują świadczenie	395884	393730	409244	410566	average monthly number of children on which families receive benefit
wypłaty świadczenia w tys. zł	2431479,1	2402947,1	2518574,2	2492817,6	benefit payments in thousand PLN
Rodziny posiadające Kartę Dużej Rodziny	45632	50199	63302	78090	Families Large Family Card holders

a Od 2022 r. łącznie z dziećmi z pieczy zastępczej.

Źródło: dane Ministerstwa Rodziny, Pracy i Polityki Społecznej oraz Zakładu Ubezpieczeń Społecznych.

a Since 2022 including foster care children.

Source: data of the Ministry of Family, Labour and Social Policy and Social Insurance Institution.

WYKRES 1 (40). **KORZYSTAJĄCY ZE ŚWIADCZEŃ RODZINNYCH**  
CHART 1 (40). **BENEFITING FROM FAMILY BENEFITS**