Łódź w liczbach

Łódź in figures

2025

Urząd Statystyczny
w Łodzi

Łódź w liczbach

Łódź in figures

2025

Łódź 2025

Urząd Statystyczny
w Łodzi

Opracowanie merytoryczne
Content-related works

Urząd Statystyczny w Łodzi – Łódzki Ośrodek Badań Regionalnych
Statistical Office in Łódź – Łódzkie Centre for Regional Surveys
pod kierunkiem
supervised by
Katarzyny Szkopieckiej

Opracowanie
Edition
Marta Gonerska
Anna Gierlich
Mateusz Kusztelak

Zdjęcie na okładce:
Covered photo:
www.lodz.pl

Publikacja dostępna na stronie
Phublication avaliable on website
https://lodz.stat.gov.pl/

Przy publikowaniu danych GUS prosimy o podanie źródła
When publishing Statistics Poland data please indicate the source

29325

Powierzchnia[a] w ha
(stan w dniu 1 stycznia 2025 r.)
Total area[a] in ha
(as of 1 January 2025)

645693

Ludność
(stan w dniu 31 grudnia 2024 r.)
Population
(as of 31 December 2024)

Powierzchnia[a] (stan w dniu 1 stycznia 2025 r.)
Total area[a] (as of 1 January 2025)

- **Śródmieście** – 713 ha
- **Bałuty** – 7851 ha
- **Widzew** – 9044 ha
- **Górna** – 7179 ha
- **Polesie** – 4538 ha

Ludność (stan w dniu 31 grudnia 2024 r.)
Population (as of 31 December 2024)

- **Śródmieście** – 55297
- **Bałuty** – 180026
- **Widzew** – 131303
- **Górna** – 150623
- **Polesie** – 128444

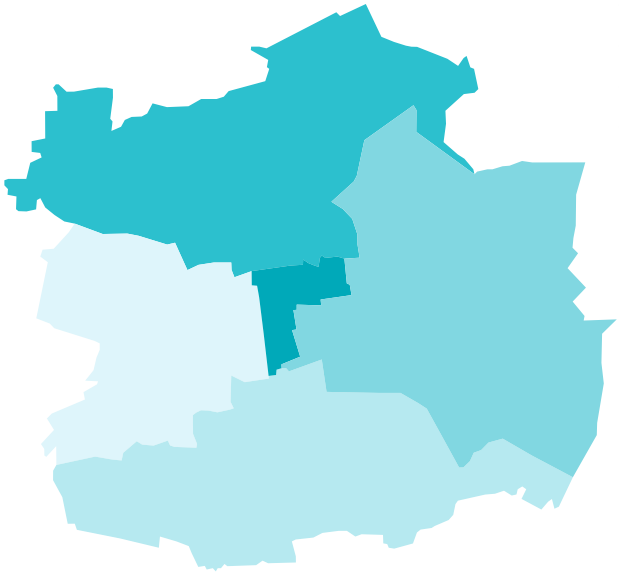

a Dane Głównego Urzędu Geodezji i Kartografii.
a Data of the Head Office of Geodesy and Cartography.

Meteorologia
Meteorology

Średnie miesięczne temperatury powietrza
Average monthly air temperatures

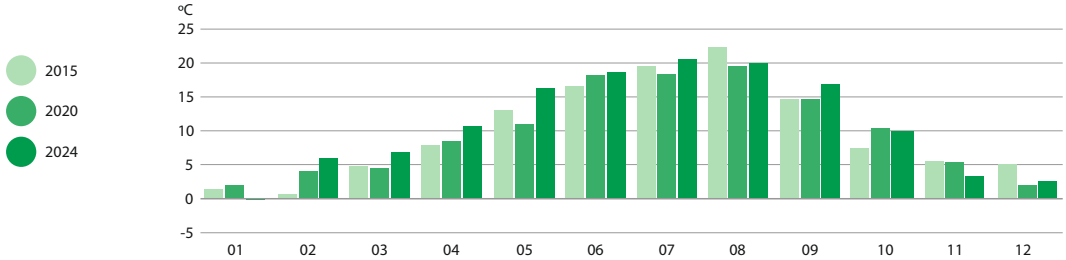

Miesięczne sumy opadów atmosferycznych
Monthly atmospheric precipitations

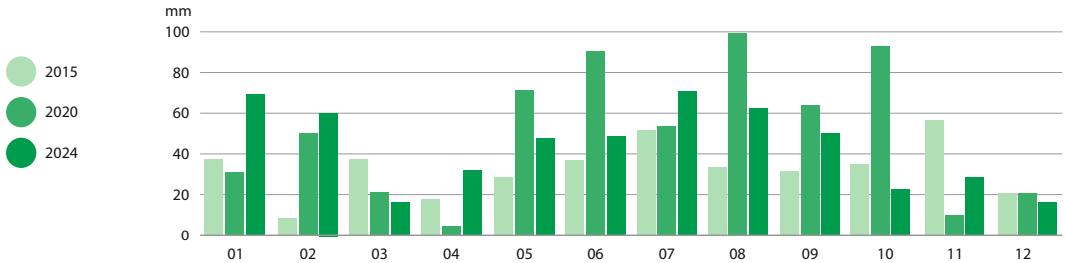

Nasłonecznienie
Insolation

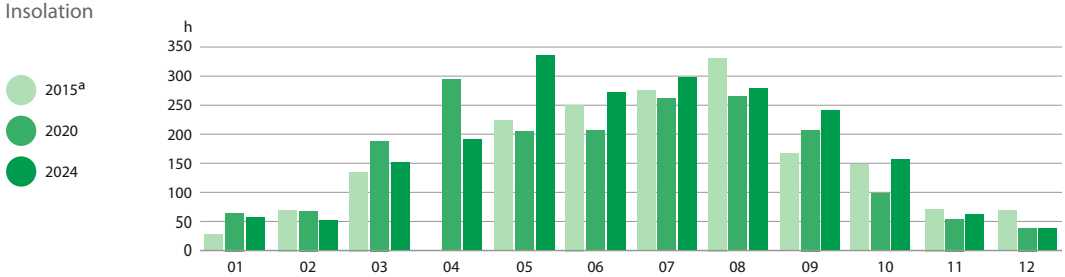

a Brak danych za kwiecień.
a Data for Apir is not available.

Ź r ó d ł o: dane Instytutu Meteorologii i Gospodarki Wodnej.
S o u r c e: data of the Institute of Meteorology and Water Management.

Wykorzystanie powierzchni geodezyjnej w 2025 r. (stan w dniu 1 stycznia)
Geodesic land use in 2025 (as of 1 January)

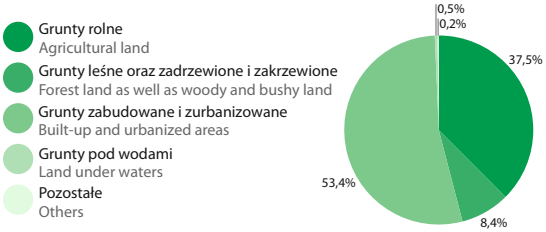

Ź r ó d ł o: Dane Głównego Urzędu Geodezji i Kartografii.
S o u r c e: Data of the Head Office of Geodesy and Cartography.

Tereny zieleni w 2024 r. (stan w dniu 31 grudnia)
Green areas in 2024 (as of 31 December)

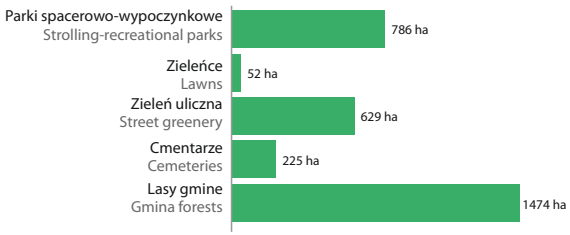

Zanieczyszczenie środowiska
Environment pollutants

	2023	2024	
Odpady komunalne wytworzone w ciągu roku w tys. ton	275,1	269,8	Municipal waste generated during the year in thousand tonnes
Ścieki przemysłowe i komunalne wymagające oczyszczania odprowadzane do wód lub do ziemi w dam^3	37304	37184	Industrial and municipal waste water requiring treatment discharged into surface wastewater or into the ground in dam^3
w tym oczyszczane w %	98,8	100,0	of which treated in %
Emisja zanieczyszczeń powietrza z zakładów szczególnie uciążliwych w t:			Emission of air pollutants from plants of significant nuisance to air quality in tonnes:
pyłowych	49	53	particulates
gazowych (bez CO_2)	3165	3020	gases (excluding CO_2)
Zanieczyszczenia pyłowe zatrzymane w urządzeniach do redukcji zanieczyszczeń w % zanieczyszczeń pyłowych wytworzonych	100,0	100,0	Particulates retained in pollutant reduction systems in % of particulates produced

266

Zlikwidowane dzikie wysypiska w 2024 r.
Removed uncontrolled dumping sites in 2024

207,3 kg

Zebrane odpady komunalne zmieszane z gospodarstw domowych na 1 mieszkańca w 2024 r.[a]
Mixed municipal waste collected from households per capita in kg in 2024[a]

8,9%

Lesistość w 2024 r. (stan w dniu 31 grudnia)
Forest cover in 2024 (as of 31 December)

a W ciągu roku.
a During a year.

Bezpieczeństwo publiczne
Public safety

Wskaźnik wykrywalności sprawców przestępstw stwierdzonych w 2024 r.
Rate of detectability of delinquents in 2024

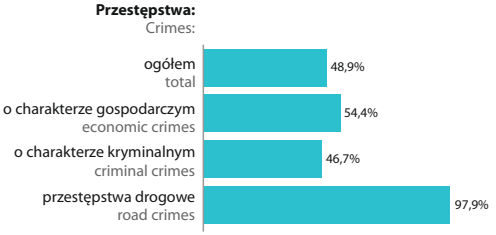

859

Wypadki drogowe w 2024 r.
Road accidents in 2024

Pożary zarejestrowane przez straż pożarną według przyczyn w 2024 r.
Fires registered by fire departments by causes in 2024

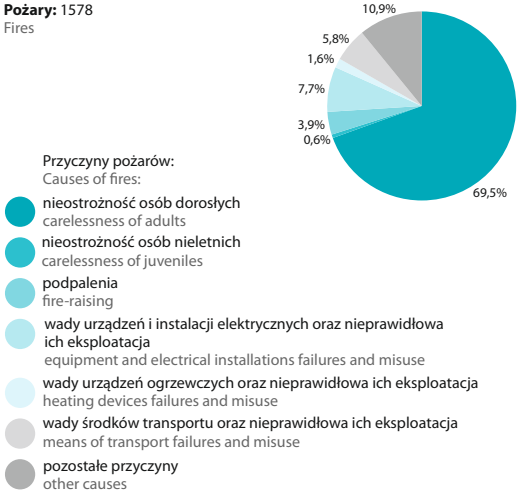

Przestępstwa stwierdzone w zakończonych postępowaniach przygotowawczych[a]
Ascertained crimes in completed preparatory proceedings[a]

	2023	2024	
Ogółem	15116	15574	Total
w tym:			of which:
O charakterze gospodarczym	2702	3147	Economic crimes
O charakterze kryminalnym	11021	10039	Criminal crimes
w tym:			of which:
zabójstwo	18	18	homicide
uszczerbek na zdrowiu	214	225	damage to health
udział w bójce lub pobiciu	59	55	participation in violence or assault
zgwałcenie	53	25	rape
kradzież samochodu	302	256	automobile theft
Przestępstwa drogowe	819	804	Road crimes

a Bez czynów karalnych popełnionych przez nieletnich.
a Excluding punishable acts committed by juveniles.

52,1 tys.

Zgłoszenia przyjęte przez Straż Miejską w 2024 r.
Notification recorded by the Municipal Guard in 2024

Ź r ó d ł o: dane Komendy Głównej Policji, Komendy Miejskiej Państwowej Straży Pożarnej w Łodzi oraz Urzędu Miasta Łodzi.
S o u r ce: data of the National Police Headquarters, the Municipal Headquarters of the State Fire Service in Łódź nad the City of Łódź.

Ludność (stan w dniu 31 grudnia)
Population (as of 31 December)

	2015	2023	2024	
Ogółem w tys.	701,0	652,0	645,7	Total in thousands
w tym:				of which:
kobiety	382,0	354,4	350,8	females
kobiety w wieku rozrodczym 15–49 lat	157,5	145,9	143,9	females at reproductive age 15–49
ludność w wieku mobilnym 18–44 lata	256,9	222,0	215,9	mobility age 18–44
Liczba ludności na 1 km^2	2390	2223	2202	Population per 1 km^2
Kobiety na 100 mężczyzn	120	119	119	Females per 100 males
Ludność w wieku nieprodukcyjnym na 100 osób w wieku produkcyjnym	67,0	78,0	78,5	Non-working age population per 100 persons of working age
Wskaźnik starości demograficznej[a]	20,7	25,5	25,9	Old age ratio[a]

Ludność według płci i wieku w 2024 r. (stan w dniu 31 grudnia)
Population by sex and age in 2024 (as of 31 December)

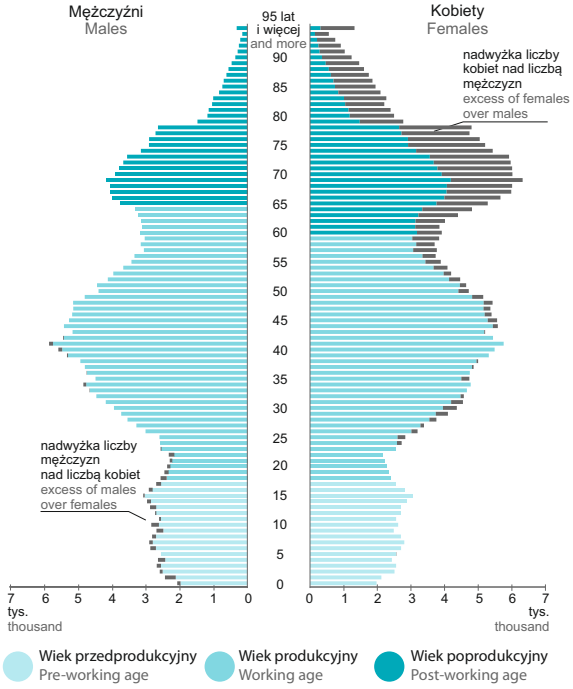

Ludność według ekonomicznych grup wieku (stan w dniu 31 grudnia)
Population by the economic age groups (as of 31 December)

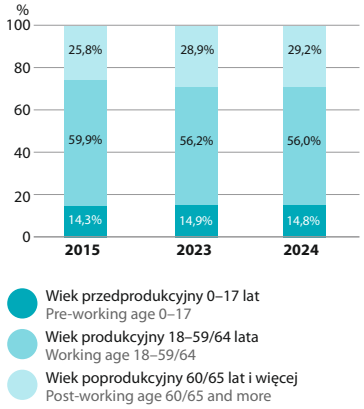

74

Przeciętne trwanie życia w 2024 r.
Life expectancy in 2024

81

Przeciętne trwanie życia w 2024 r.
Life expectancy in 2024

a Relacja liczby osób w starszym wieku (65 lat i więcej) do ogólnej liczby ludności.
a The ratio of the elderly persons (65 years and more) to the general population.

Ludność
Population

Ruch naturalny ludności
Vital statistics

	2015	2023	2024	
Na 1000 ludności:				Per 1000 population:
urodzenia żywe	8,2	7,0	6,4	live births
zgony	14,5	14,5	14,2	deaths
małżeństwa zawarte	4,2	4,4	4,1	marriages contracted
rozwody	1,6	1,8	1,7	divorces
przyrost naturalny	-6,28	-7,43	-7,82	natural increase
Urodzenia żywe na 1000 kobiet w wieku 15–49 lat	36,5	31,3	28,6	Live births per 1000 females in age 15–49
Zgony niemowląt na 1000 urodzeń żywych	6,24	4,1	2,4	Infant deaths per 1000 live births
Współczynnik dzietności	1,145	1,099	1,019	Fertility rate
Saldo migracji na pobyt stały	-967	-1529	-1228	Net migration for permanent residence

Ludność według płci i grup wieku oraz miejsca zamieszkania w 2024 r. (stan w dniu 31 grudnia)
Population by sex and groups of age and place of resindance in 2024 (as of 31 December)

Łódź ogółem

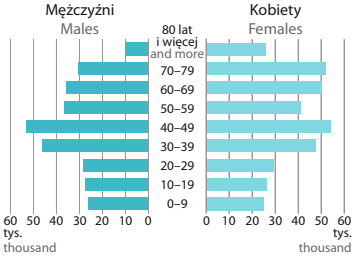

Łódź – Bałuty

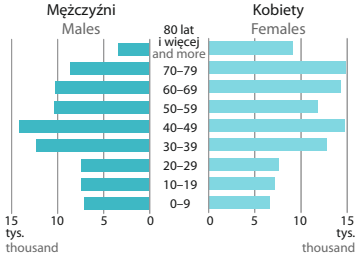

Łódź – Górna

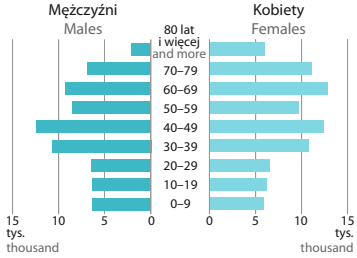

Łódź – Polesie

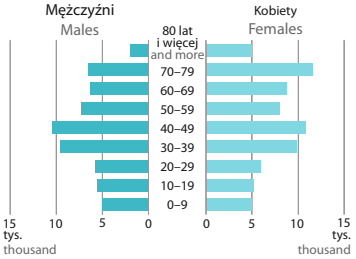

Łódź – Śródmieście

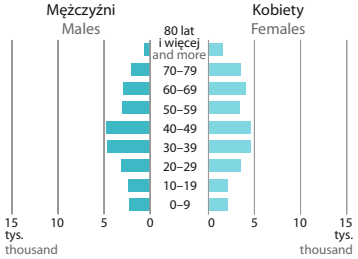

Łódź – Widzew

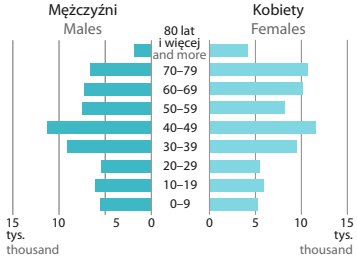

Przeciętne miesięczne wynagrodzenie brutto[a] w 2024 r.
Average monthly gross wages and salaries[a] in 2024

Ogółem: 8621,77 zł
Total PLN

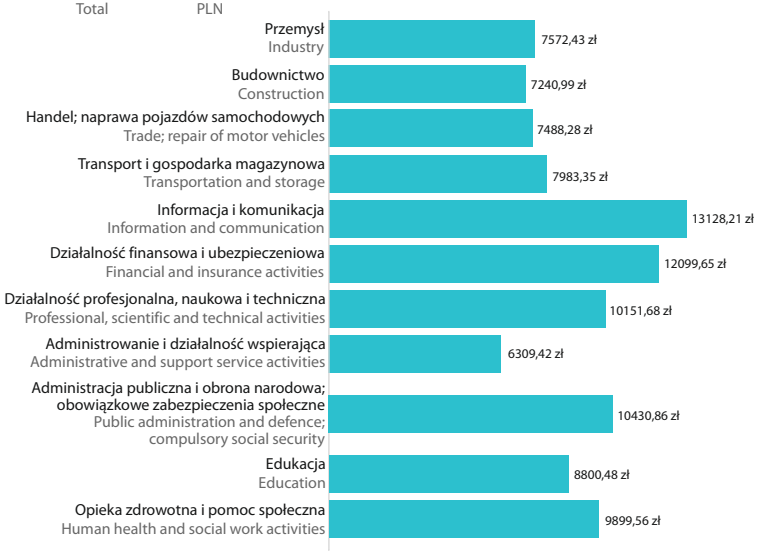

30,9%

Udział pracujących[b] w wieku 50 lat i więcej w ogólnej liczbie pracujących 2024 r.
(stan w dniu 31 grudnia)
The share of employed persons[b] at age 50 and more in the total number of working persons in 2024 (as of 31 December)

43 lata

Średnia wieku pracujących[b] w 2024 r.
(stan w dniu 31 grudnia)
Average age of employed presons[b] in 2024 (as of 31 December)

Pracujący[b] w 2024 r. (stan w dniu 31 grudnia)
Employed persons[b] in 2024 (as of 31 December)

	Ogółem	Kobiety	
Ogółem	284429	143689	Total
w tym:			of which:
Przemysł	53136	21262	Industry
Budownictwo	12973	1609	Construction
Handel; naprawa pojazdów samochodowych	48157	23966	Trade; repair of motor vehicles
Transport i gospodarka magazynowa	16880	4334	Transportation and storage
Informacja i komunikacja	13672	4189	Information and communication
Działalność finansowa i ubezpieczeniowa	12950	7880	Financial and insurance activities
Działalność profesjonalna, naukowa i techniczna	22355	13119	Professional, scientific and technical activities
Administrowanie i działalność wspierająca	17119	8250	Administrative and support service activities
Administracja publiczna i obrona narodowa; obowiązkowe zabezpieczenia społeczne	15954	9576	Public administration and defence; compulsory social security
Edukacja	23197	17207	Education
Opieka zdrowotna i pomoc społeczna	23527	18081	Human health and social work activities

a Dane dotyczą podmiotów gospodarki narodowej o liczbie pracujących 10 i więcej osób oraz jednostek sfery budżetowej niezależnie od liczby pracujących. b Dane przygotowane na podstawie administracyjnych źródeł danych, dotyczą pracujących w gospodarce narodowej według miejsca zamieszkania. Dane nie obejmują pracujących za granicą.
a The data concern entities of the national economy with 10 or more employed persons and budgetary sphere units, regardless of the number of employed persons. b Data concerning employed persons in national economy, based of of administrative data sources, by place of residence. Data on employed do not include employed abroad.

Rynek pracy
Labour market

Bezrobotni zarejestrowani w urzędach pracy (stan w dniu 31 grudnia)
Employed persons registered in labour offices (as of 31 December)

	2015	2023	2024	
Ogółem	32424	14892	15159	Total
w tym kobiety	15385	7113	7273	of which females
Dotychczas niepracujący	2726	1202	1167	Previously not employed
Poprzednio pracujący	29698	13690	13992	Previously employed
w tym zwolnieni z przyczyn dotyczących zakładu pracy	2006	525	526	of which terminated for company reasons
Bezrobotni nieposiadający prawa do zasiłku	28677	13238	13323	Uneymployed persons not entitled to unemployment benefit
Kobiety, które nie podjęły zatrudnienia po urodzeniu dziecka	2667	1627	1608	Women who did not take up employment after childbirth

Bezrobotni zarejestrowani według wykształcenia w 2024 r. (stan w dniu 31 grudnia)
Registered unemployed persons by educational level in 2024 (as of 31 December)

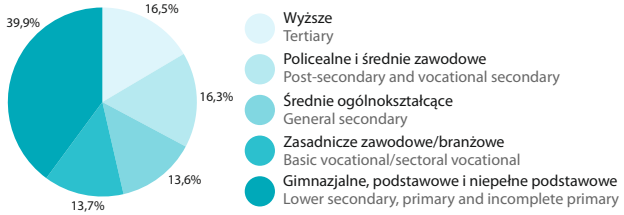

Bezrobotni zarejestrowani według wieku w 2024 r. (stan w dniu 31 grudnia)
Registered unemployed persons by age in 2024 (as of 31 December)

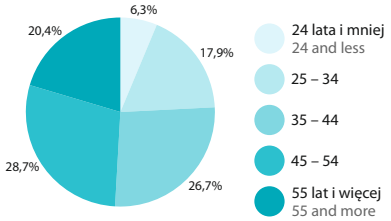

Bezrobotni zarejestrowani według czasu pozostawania bez pracy w 2024 r. (stan w dniu 31 grudnia)
Registered unemployed persons by duration of unemployment in 2024 (as of 31 December)

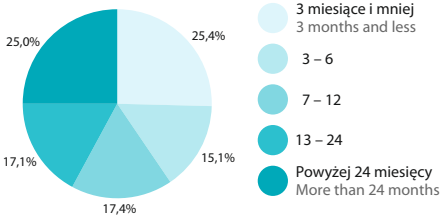

4,5%

Stopa bezrobocia rejestrowanego w 2024 r. (stan w dniu 31 grudnia)
Registered unemployment rate in 2024 (as of 31 December)

27,0 tys.

Oferty pracy w 2024 r.
Job offers in 2024

Zasoby mieszkaniowe[a] (stan w dniu 31 grudnia)
Dwelling stocks[a] (as of 31 December)

	2015	2023	2024	
Mieszkania w tys.	352,0	381,3	386,6	Dwellings in thousands
Przeciętna:				Average:
liczba izb w mieszkaniu	3,08	3,09	3,08	number of rooms in a dwelling
powierzchnia użytkowa 1 mieszkania w m²	53,9	55,6	55,7	dwelling useful floor area in m²
liczba osób na 1 mieszkanie	1,99	1,71	1,67	number of persons per dwelling

Mieszkania wyposażone w instalacje w 2024 r. (stan w dniu 31 grudnia)
Dwellings fitted with installations in 2024 (as of 31 December)

Wodociąg
Water supply system

377,7 tys.

Ustęp
Lavatory

365,7 tys.

Łazienka
Bathroom

358,8 tys.

Centralne ogrzewanie
Central heating

329,9 tys.

Gaz z sieci
Gas supply system

302,7 tys.

Mieszkania oddane do użytkowania
Dwellings completed

	2015	2023	2024	
Mieszkania ogółem	2252	5204	5489	Dwellings
na 1000 ludności	3,2	7,9	8,5	per 1000 population
na 1000 zawartych małżeństw	755	1818	2075	per 1000 marriages contracted
Przeciętna powierzchnia użytkowa 1 mieszkania w m²	74,7	61,2	62,3	Average useful floor area of dwelling in m²
Mieszkania oddane do użytkowania (rok poprzedni=100)	128,5	89,9	105,5	Dwellings completed (previous year=100)

Mieszkania oddane do użytkowania według liczby izb w 2024 r.
Dwellings completed by number of rooms in 2024

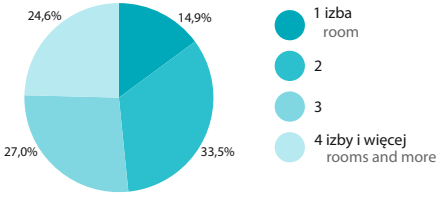

7,2%

Odsetek mieszkań indywidualnych wśród mieszkań oddanych do użytkowania w 2024
Private dwellings as of dwellings completed in 2024

a Na podstawie bilansów.
a Based on balances.

Infrastruktura komunalna
Municipal infrastructure

Wodociągi i kanalizacja (stan w dniu 31 grudnia)
Water supply and sewage system (as of 31 December)

	2023	2024	
Długość eksploatowanej sieci wodociągowej	1594,9	1537,0	Length of the exploited water network
Długość czynnej sieci kanalizacyjnej	1201,8	1180,4	Length of active sewage network
Przyłącza prowadzące do budynków mieszkalnych w szt.:			Connections leading to residential buildings in pcs.:
wodociągowe	27296	27373	water supply system
kanalizacyjne	24373	24676	sewage system
Zdroje uliczne	263	260	Street outlets

Ludność korzystająca z sieci wodociągowej, kanalizacyjnej i gazowej w % ludności ogółem w 2024 r.
Population using water supply system, sewage system, gas supply system in % of total population in 2023

Wodociąg
Water supply system — 95,0%

Kanalizacja
Sawage system — 88,0%

Gaz z sieci
Gas from gas supply system — 78,3%

Zużycie wody, energii elektrycznej oraz gazu w gospodarstwach domowych na 1 mieszkańca w 2024 r.
Consumption of water, electricity and gas in households per capita in 2024

Woda z wodociągów
Water from water supply system — 39,2 m^3

Energia elektryczna
Electricity — 860,0 kWh

Gaz z sieci
Gas from gas supply system — 1191,1 kWh

6,0%

Udział parków, zieleńców i terenów zieleni osiedlowej w powierzchni ogółem w 2024 r.
(stan w dniu 31 grudnia)
Share of parks, lawns and green areas of housing estate in the total area in 2024 (as of 31 December)

27,5 m²

Powierzchnia parków, zieleńców i terenów zieleni osiedlowej na 1 mieszkańca w 2024 r.
(stan w dniu 31 grudnia)
Total area of parks, lawns and green areas of housing estate per capita in 2024 (as of 31 December)

Wychowanie przedszkolne[a]
Pre-primary education[a]

	2023/24	2024/25	
Placówki	264	264	Establishments
w tym przedszkola	230	230	of which nursery schools
Dzieci	22902	21957	Children
w tym w przedszkolach	22340	21392	of which in nursery schools
Dzieci w placówkach wychowania przedszkolnego na 1000 dzieci w wieku 3–5	1021	1006	Children attending pre-primary education establishments per 1000 children aged 3–5

63

Żłobki w 2024 r.
Nurseries in 2024

Edukacja dzieci i młodzieży według szczebli kształcenia
Children and youth education by level

	2023/24			2024/25			
	liczba szkół number of schools	uczniowie i studenci pupils and students	absolwenci[b] graduates[b]	liczba szkół number of schools	uczniowie i studenci pupils and students	absolwenci[b] graduatesb	
Szkoły[a]:							Schools[a]:
podstawowe	151	46225	8245	152	48803	3848	primary
ponadpodstawowe	124	34713	5746	124	33137	5412	post-primary
policealne	33	7079	1690	32	7602	1861	post-secondary
Uczelnie	17	65297	14855	15	64272	14574	Higher education institutions

Studenci według podgrup kierunków[c] studiów w 2024 r.
Students by fields[c] of study in 2024

Studenci ogółem: 64,3 tys.
Total thousands

Kierunki studiów:
Fields of study:

- Pedagogiczne — Teacher training and education science
- Artystyczne — Arts
- Językowe — Languages
- Społeczne — Social and behavioural science
- Biznesu i administracji — Business and administration
- Prawne — Law
- Fizyczne — Physical science
- Inżynieryjno-techniczne — Engineering and engineering trades
- Architektury i budownictwa — Architecture and building
- Medyczne — Health
- Pozostałe kierunki — Other fields

Uczelnie publiczne
Public higher education institutions

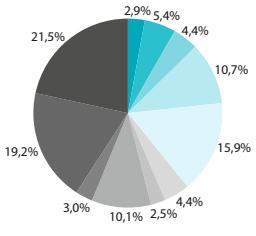

Uczelnie niepubliczne
Non-public higher education institutions

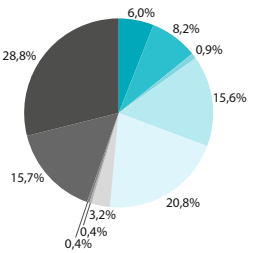

a Łącznie ze specjalnymi. b Z poprzedniego roku szkolnego. c Kierunki zgodne z Międzynarodową Standardową Klasyfikacją Edukacji (ISCED - F 2013).
a Including special. b From previous school year. c Fields of study according to the International Standard Classification of Education (ISCED - F 2013).

Ź r ó d ł o: Ministerstwo Edukacji Nardodowej.
S o u r c e: Ministry of National Education.

Ochrona zdrowia
Health care

Szpitale ogólne (stan w dniu 31 grudnia)
General hospitals (as of 31 December)

	2023	2024	
Szpitale	26	27	Hospitals
Łóżka w szpitalach	5672	5518	Beds in hospitals
na 1000 ludności	8,7	8,5	per 1000 populations
Leczeni[a] w tys. (w ciągu roku)	294,3	355,1	In-patients[a] in thousands (during a year)
na 1000 ludności	418,4	547,4	per 1000 populations

Ź r ó d ł o: dane Ministerstwa Zdrowia i Ministerstwa Spraw Wewnętrznych i Administracji.
S o u r c e: data of Ministry of Health and Ministry of the Interior and Administration.

Udział wybranych przyczyn zgonów w ogólnej liczbie zgonów w 2024 r.
Share of selected death causes in total number of deaths in 2024

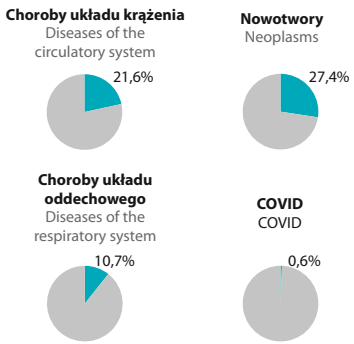

Pracownicy medyczni[c] w 2024 r. (stan w dniu 31 grudnia)
Medical personnel[c] in 2024 (as of 31 December)

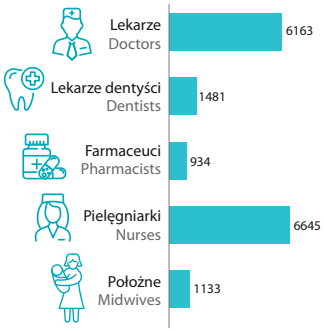

Ambulatoryjna opieka zdrowotna (stan w dniu 31 grudnia)
Out-patient health care (as of 31 December)

	2023	2024	
Przychodnie	738	742	Out-patient departments
Porady udzielone w tys.[d]	9454,5	9741,1	Consultations provided in thousands[d]
w tym stomatologiczne w tys.	1117,5	1037,0	of which dental in thousands
Liczba ludności na 1 podmiot ambulatoryjnej opieki zdrowotnej[e]	860,2	848,5	Population per provider of out-patient health care[e]

256

Apteki[b] w 2024 r.
(stan w dniu 31 grudnia)
Pharmacies[b] in 2024
(as of 31 December)

589

Wychowankowie w placówkach opiekuńczo-wychowawczych w 2024 r.
(stan w dniu 31 grudnia)
Residents in care and education centres in 2024
(as of 31 December)

15

Domy pomocy społecznej w 2024 r.
(stan w dniu 31 grudnia)
Social welfare houses in 2024
(as of 31 December)

13,1 tys.

Korzystający ze świadczeń pomocy środowiskowej w 2024 r.
Grand social welfare beneficiaries in 2024

a Łącznie z międzyoddziałowym ruchem chorych. b Bez aptek w stacjonarnych zakładach opieki zdrowotnej np. w szpitalach. c Dane dotyczą pracujących bezpośrednio z pacjentem. d W ciągu roku. Łącznie z poradami finansowanymi przez pacjentów (środki niepubliczne). e Przychodnie i praktyki lekarskie.
a Including inter-ward patient transfers. b Excluding pharmacies in-patient health care facilities, eg. in hospitals. c Data concern working directly with a patient. d During a year. Including consultations paid by patients (non-public funds). e Outpatient departments and medical practices.

Placówki kultury w 2024 r. (stan w dniu 31 grudnia)
Cultural establishments in 2024 (as of 31 December)

Teatry i instytucje muzyczne Theatres and music institutions	**Kina** Cinemas	**Muzea i oddziały muzealne** Museums and branches	**Galerie sztuki** Galleries	**Biblioteki publiczne i filie** Public libraries and branches
10	7	17	30	61

Odwiedzający placówki kultury w tys. w 2024 r.
Visitors of cultural establishments in thousands in 2024

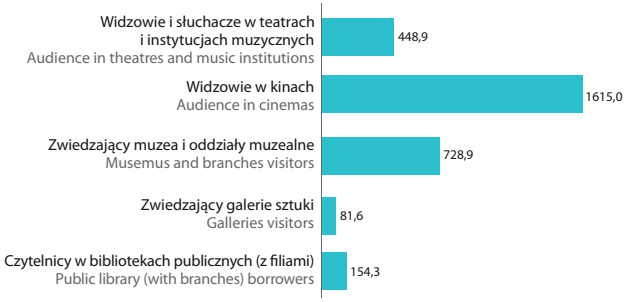

701,0 tys.

Turyści korzystający z noclegów w 2024 r.
Tourists accommodated in 2024

Turystyczne obiekty noclegowe według rodzajów obiektów w 2024 r. (stan w dniu 31 lipca)
Tourists accomodation establishments by the type of facilities in 2024 (as of 31 July)

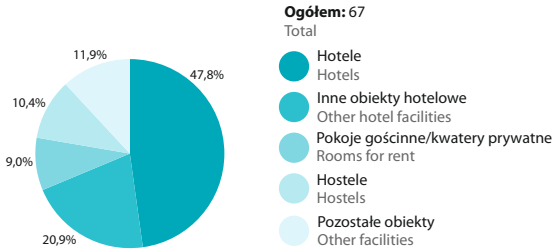

Ćwiczący w sekcjach sportowych według wybranych sportów w 2024 r. [a]
Persons practising sports by selected sports fields and disciplines in 2024[a]

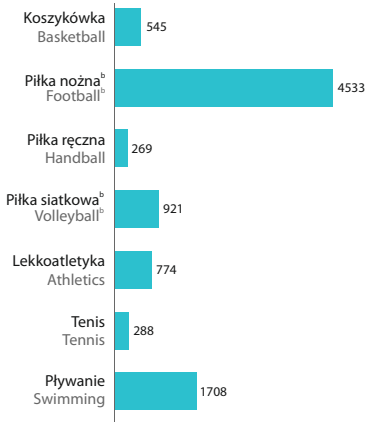

a Osoba ćwicząca liczona jest tyle razy, w ilu rodzajach sportu występuje. b Dziedzina sportu, która obejmuje kilka pokrewnych dyscyplin sportu.
a A person practicing sport is counted as many times as is the number of sports he/she practises. b A sports field which consists of a number of related sports disciplines.

Transport
Transport

Pojazdy samochodowe zarejestrowane[a] w tys. w 2024 r. (stan w dniu 31 grudnia)
Registered road vehicles[a] in thousands in 2024 (as of 31 December)

Samochody osobowe Passenger cars	Autobusy Buses	Samochody ciężarowe[b] Lorries[b]	Motocykle Motorcycles
368,5	1,4	42,5	15,3

Ruch pasażerów w ruchu międzynarodowym w Porcie Lotniczym im. Władysława Reymonta[c]
International passenger traffic at Władysław Reymont Airport[c]

	2015	2024	
	w tys. in thousands		
Pasażerowie przybyli z portów zagranicznych	142,4	214,6	Passenger arrivals from foreign airports
w tym w ruchu regularnym	126,7	214,4	of which scheduled service
Pasażerowie odprawieni do portów zagranicznych	145,8	216,7	Passenger departures to foreign airports
w tym w ruchu regularnym	130,3	216,4	of which scheduled service

0,7%

Udział ruchu pasażerów Portu Lotniczego im. Władysława Reymonta w ruchu krajowym ogółem w 2024 r.
The share of passenger traffic at Władysław Reymont Airport in total passenger traffic in 2024.

Drogi publiczne (stan w dniu 31 grudnia)
Public roads (as of 31 December)

	2015	2024	
	w km in km		
Drogi gminne			Gmina roads
o nawierzchni twardej ulepszonej	325,7	343,2	improved hard surface
o nawierzchni gruntowej	199,3	177,2	unsurfaced
Drogi powiatowe			Powiat roads
o nawierzchni twardej ulepszonej	386,8	389,8	improved hard surface
o nawierzchni gruntowej	12,9	11,3	unsurfaced
Drogi gminne i powiatowe o twardej			Gmina and powiat hard surface roads
nawierzchni na 100 km^2	253,6	260,3	per 100 km^2
Drogi gminne i powiatowe o gruntowej nawierzchni na 100 km^2	72,4	64,3	Gmina and powiat unsurfaced roads per 100 km^2

261 km

Drogi dla rowerów w 2024 r.
(stan w dniu 31 grudnia)
Bicycle tracks in 2024
(as of 31 December)

a Dane o pojazdach samochodowych i ciągnikach pochodzą z centralnej ewidencji pojazdów (CEPiK) prowadzonej przez Ministerstwo Spraw Wewnętrznych i Administracji. Dane nie obejmują pojazdów wyrejestrowanych. b Łącznie z samochodami ciężarowo-osobowymi. c W lotach komunikacyjnych.
a Data on road vehicles and tractors has come from the central vehicle register maintained by Ministry of Interior and Administration. Data does not include vehicles being devoid of car registration. b Including vans. c In transport flights.

Rachunki regionalne i finanse
National accounts and finance

Produkt krajowy brutto (ceny bieżące)
Gross domestic product (current prices)

	2022	2023	
Ogółem w mln zł	69039	76548	Total in million PLN
Polska=100	2,2	2,2	Poland=100
Województwo=100	37,0	37,1	Voivodship=100
Na 1 mieszkańca w zł	101617	115025	Per capita in PLN
Polska=100	123,8	126,7	Poland=100
Województwo=100	131,3	133,5	Voivodship=100

Wartość dodana brutto (ceny bieżące)
Gross value added (current prices)

	2022	2023	
Ogółem w mln zł	61589	69166	Total in million PLN
Polska=100	2,2	2,2	Poland=100
Województwo=100	37,0	37,1	Voivodship=100
Na 1 pracującego w zł	186577	211046	Per employed person in PLN
Polska=100	101,0	102,6	Poland=100
Województwo=100	107,9	108,7	Voivodship=100

Wartość dodana brutto (ceny bieżące) według rodzajów działalności w 2023 r.
Gross value added (current prices) by kind of activity in 2023

- Rolnictwo, leśnictwo, łowiectwo i rybactwo
  Agriculture, forestry and fishing
- Przemysł i budownictwo
  Industry and construction
- Usługi
  Services

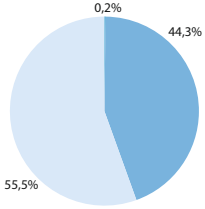

10,3 tys. zł

Dochody budżetu miasta na 1 mieszkańca w 2024 r.
Revenue of the city budget per capita w 2024 r.

10,7 tys. zł

Wydatki budżetu miasta na 1 mieszkańca w 2024 r.
Expenditure of the city budget per capita w 2024 r.

Dochody i wydatki budżetu miasta w 2024 r.
Revenue and expenditure of the city budget in 2024

Dochody ogółem: 6651,7 mln zł
Total revenue million PLN

- Dochody własne
  Own revenue
- Dotacje
  Grants
- Subwencja ogólna z budżetu państwa
  General subvention from the state budget

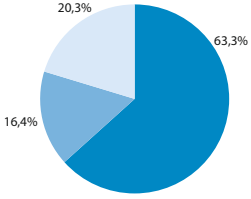

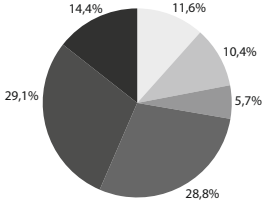

Wydatki ogółem: 6929,2 mln zł
Total expenditure million PLN

- Wydatki majątkowe
  Property expenditure
- Dotacje
  Grants
- Świadczenia na rzecz osób fizycznych
  Benefits for natural persons
- Wynagrodzenia
  Wages and salaries
- Zakup materiałów i usług
  Purchase of materials and services
- Pozostałe wydatki bieżące
  Other current expenditure

Podmioty gospodarki narodowej[a]
National economy entities[a]

Podmioty gospodarki narodowej według sekcji w 2024 r. (stan w dniu 31 grudnia)
National economy entities by ownership sections in 2024 (as of 31 December)

Ogółem: 106260
Total

- Rolnictwo, leśnictwo, łowiectwo i rybactwo
  Agriculture, forestry and fishing
- Przemysł
  Industry
- Budownictwo
  Construction
- Handel; naprawa pojazdów samochodowych
  Trade; repair of motor vehicles
- Transport i gospodarka magazynowa
  Transportation and storage
- Zakwaterowanie i gastronomia
  Accomodation and catering
- Informacja i komunikacja
  Information and communication
- Działalność finansowa i ubezpieczeniowa
  Financial and insurance activities
- Obsługa rynku nieruchomości
  Real estate activities
- Działalność profesjonalna, naukowa i techniczna
  Professional, scientific and technical activities
- Edukacja
  Education
- Opieka zdrowotna i pomoc społeczna
  Human health and social work activities
- Pozostała działalność usługowa
  Other service activities
- Pozostałe sekcje
  Other sections

Podmioty gospodarki narodowej według wybranych form prawnych w 2024 r.
(stan w dniu 31 grudnia)
National economy entities by selected legal forms in 2024 (as of 31 December)

- Osoby fizyczne prowadzące działalność gospodarczą
  Natural persons conducting economic activity
- Spółki handlowe
  Commercial companies
- Spółki cywilne
  Civil companies
- Pozostałe
  Others

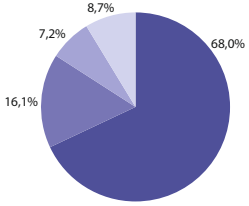

1646

Podmioty gospodarki narodowej na 10 tys. ludności w 2024 r.
(stan w dniu 31 grudnia)
National economy entities per 10 thousand population in 2024 (as of 31 December)

115

Nowo zarejestrowane podmioty gospodarki narodowej na 10 tys. ludności w 2024 r.
Newly registered national economy entities per 10 thousand population in 2024

294

Podmioty gospodarki narodowej na 1000 mieszkańców w wieku produkcyjnym w 2024 r.
National economy entities per 1000 population in working age in 2024

a Bez osób prowadzących gospodarstwa indywidualne w rolnictwie.
a Excluding persons tending private farms in agriculture.

Przemysł i budownictwo[a]
Industry and construction[a]

Produkcja sprzedana przemysłu według wybranych działów PKD (ceny bieżące) w 2024 r. w mln zł
Sold production of industry by selected NACE divisions (current prices) in 2024 in million PLN

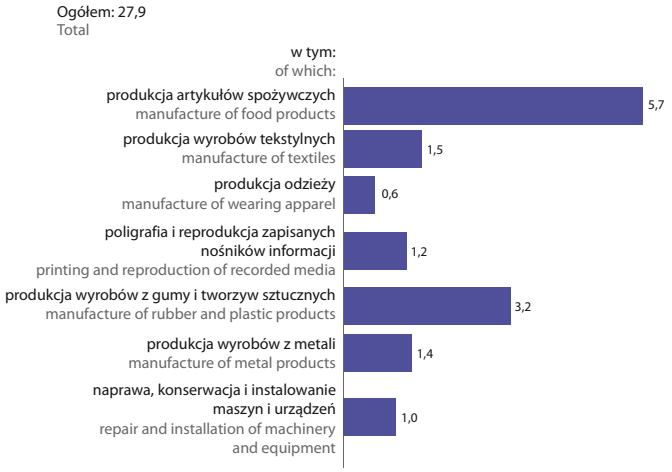

Przedsiębiorstwa przemysłowe według liczby zatrudnionych w 2024 r.
Industry enterprises by a given number of employees in 2024

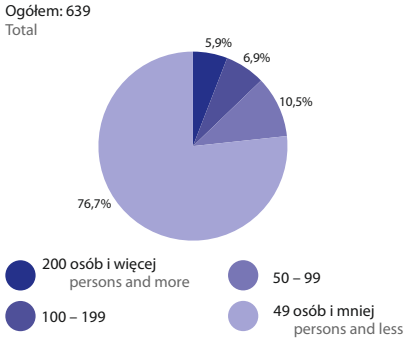

Budynki niemieszkalne oddane do użytkowania według wybranych rodzajów budynków w 2024 r.
Non-residential buildings completed by type of selected buildings in 2024

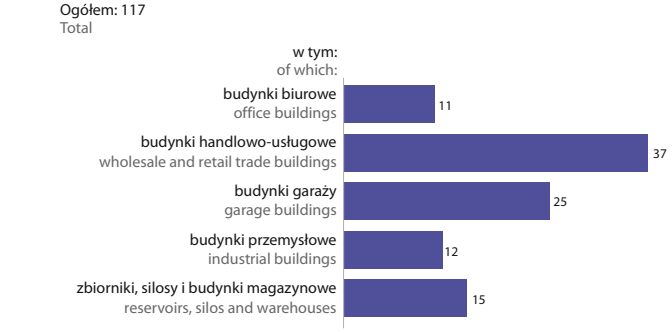

Produkcja sprzedana budownictwa (ceny bieżące) w 2024 r.
Sold production of construction (current prices) in 2024

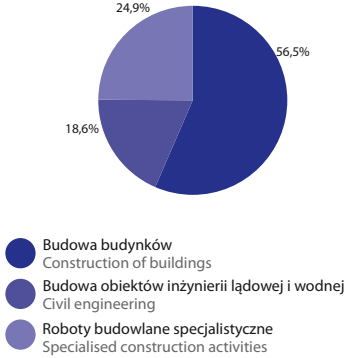

a Dane dotyczą podmiotów gospodarczych, w których liczba pracujących przekracza 9 osób.
a Data refers to economic entities where a number of employees exceed 9 persons.

Łódź na tle wybranych miast w Polsce w 2024 r.
Łódź compared to selected polish cities in 2024

	Łódź	Warszawa	Kraków	Poznań	Wrocław	
Powierzchnia[a] w km^2	293	517	327	262	293	Total area[a] in km^2
Odpady komunalne wytworzone w ciągu roku w tys. ton	269,8	857,4	415,7	264,2	363,2	Municipal waste generated during the year in thousand tonnes
Ludność[b] w tys.	645,7	1863,8	809,2	536,2	672,9	Population[b] in thousands
w tym kobiety	350,8	1002,5	431,3	285,9	356,3	of which females
Kobiety[b] na 100 mężczyzn	119	116	114	114	113	Females[b] per 100 males
Ludność[b] na km^2 powierzchni	2202	3604	2476	2047	2298	Population[b] per km^2 of total area
Przeciętne trwanie życia						Life expectancy
mężczyzn	80,8	83,9	83,7	82,8	83,5	males
kobiet	73,5	77,7	77,5	76,1	75,9	females
Przyrost naturalny na 1000 ludności	-7,82	-1,29	-0,62	-3,12	-1,93	Natural increase per 1000 population
Przeciętne zatrudnienie[c] w tys.	134,0	1131,3	245,5	172,3	195,0	Average employment[c] in thousands
Przeciętne wynagrodzenie brutto[c] w zł	7768,41	9942,70	10315,35	9112,82	9032,75	Average gross wages and salaries[c] in PLN
Bezrobotni zarejestrowani[b] w tys.	15,2	18,7	10,7	3,6	6,7	Registered unemployment persons[b] in thousands
Stopa bezrobocia rejestrowanego[b] w %	4,5	1,4	2,0	1,0	1,7	Unemployment rate[b] in %
Liczba bezrobotnych na 1 ofertę pracy[b]	21	13	7	10	6	Registered unemployment persons per 1 job offer[b]
Mieszkania oddane do użytkowania	5537	14795	8652	5041	6039	Dwellings completed
Przeciętna powierzchnia użytkowa 1 mieszkania oddanego do użytkowania w m^2	62,2	62,5	62,5	58,3	58,4	Average useful floor space of dwelling completed in m^2
Zużycie na 1 mieszkańca[d]:						Consumption per capita of[d]:
wody z wodociągów w m^3	39,2	47,2	46,7	44,2	47,3	water from water supply system in m^3
energii elektrycznej w kWh	860,0	1042,5	974,5	892,5	930,8	electricity in kWh
gazu z sieci w kWh	1191,1	1524,3	1683,5	1989,2	2091,0	gas from gas supply system in kWh
Turystyczne obiekty noclegowe[e]	67	190	309	81	110	Tourists accommodation establishments[e]
Stopień wykorzystania miejsc noclegowych w %	40,6	53,4	54,3	44,5	43,8	Occupancy rate of bedplaces in %
Podmioty gospodarki narodowej[bf]	106260	577380	185556	134375	154931	National economy entities[bf]
Produkt krajowy brutto (ceny bieżące)[g] w mln zł	76548	493947	119123	98322	98702	Gross domestic product (current prices)[g] in million PLN
na 1 mieszkańca w zł	115025	250357	144383	175680	137196	per capita in PLN
Wartość dodana brutto (ceny bieżące)[g] w mln zł	69166	446315	107636	88841	89184	Gross value added (current prices)[g] in million PLN
Dochody budżetu miasta w mln zł	6651,7	28379,2	9012,0	6357,2	7728,0	Revenue of the city budget in million PLN
na 1 mieszkańca w zł	10253,68	15237,97	11158,34	11842,33	11473,80	per capita in PLN
Wydatki budżetu miasta w mln zł	6929,2	27573,4	9856,9	6259,1	7758,4	Expenditure of the city budget in million PLN
na 1 mieszkańca w zł	10681,47	14805,30	12204,49	11659,66	11518,93	per capita in PLN

a Stan w dniu 1 stycznia 2025 r. b Stan w dniu 31 grudnia. c W sektorze przedsiębiorstw; bez podmiotów gospodarczych o liczbie pracujących do 9 osób. d W gospodarstwach domowych. e Stan w dniu 31 lipca. f Zarejestrowane w rejestrze REGON. g W 2023 r.

a As of 1 Januray 2025 b As of 31 December. c In enterprise sector; excluding economic entities employing up to 9 persons. d In households. e As of 31 July. f In REGON registered. g In 2023.

Urząd Statystyczny w Łodzi
Statistical Office in Łódź
93-176 Łódź ul. Suwalska 29
centrala: 042 683 91 00, 683 91 01
fax: 042 684-48-46
e-mail: sekretariatusldz@stat.gov.pl
http://lodz.stat.gov.pl/
@Lodz_STAT
@UrzadStatystycznywLodzi

Łódzki Ośrodek Badań Regionalnych
Łódzkie Centre for Regional Surveys
tel.: (42) 683 90 19
e-mail: OBR_ldz@stat.gov.pl
http://lodz.stat.gov.pl/osrodki/obr/