

# Łódź w liczbach

Łódź in figures

2024



Łódź 2024

# Łódź w liczbach

Łódź in figures

**2024**

## **Opracowanie merytoryczne**

Content-related works

Urząd Statystyczny w Łodzi – Łódzki Ośrodek Badań Regionalnych

Statistical Office in Łódź – Łódzkie Centre for Regional Surveys

pod kierunkiem

supervised by

Katarzyny Szkopieckiej

## **Opracowanie**

Edition

Marta Gonerska

Anna Gierlich

Mateusz Kusztelak

## **Zdjęcie na okładce:**

Covered photo:

Archiwum Urzędu Miasta Łodzi

Archive of the City of Lodz Office

## **Publikacja dostępna na stronie**

Publication available on website

<https://lodz.stat.gov.pl/>

## **Przy publikowaniu danych GUS prosimy o podanie źródła**

When publishing Statistics Poland data please indicate the source

# 29325

**Powierzchnia<sup>a</sup> w ha**  
(stan w dniu 1 stycznia 2024 r.)  
Total area<sup>a</sup> in ha  
(as of 1 January 2024)

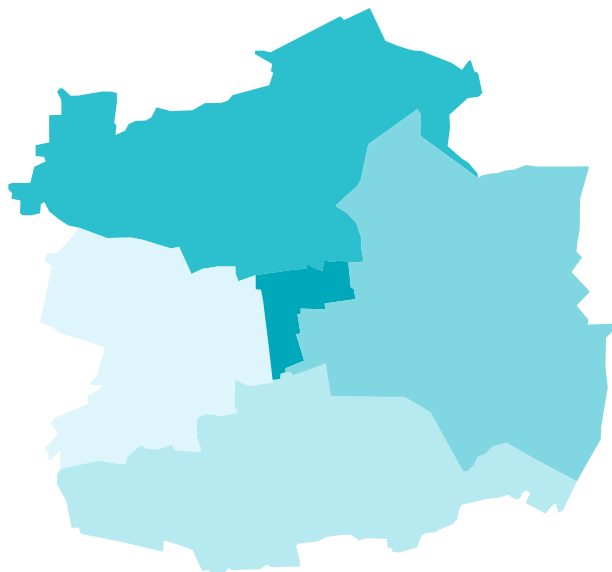
**Powierzchnia<sup>a</sup>** (stan w dniu 1 stycznia 2023 r.)  
Total area<sup>a</sup> (as of 1 January 2023)



# 652015

**Ludność**  
(stan w dniu 31 grudnia 2023 r.)  
Population  
(as of 31 December 2023)

**Ludność** (stan w dniu 31 grudnia 2023 r.)  
Population (as of 31 December 2023)

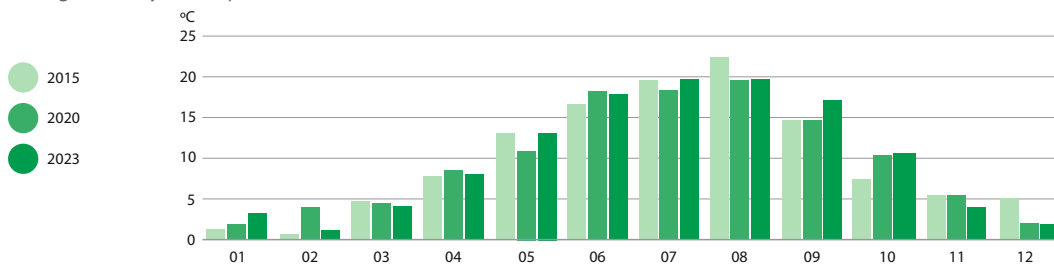


<sup>a</sup> Dane Głównego Urzędu Geodezji i Kartografii.  
<sup>a</sup> Data of the Head Office of Geodesy and Cartography.



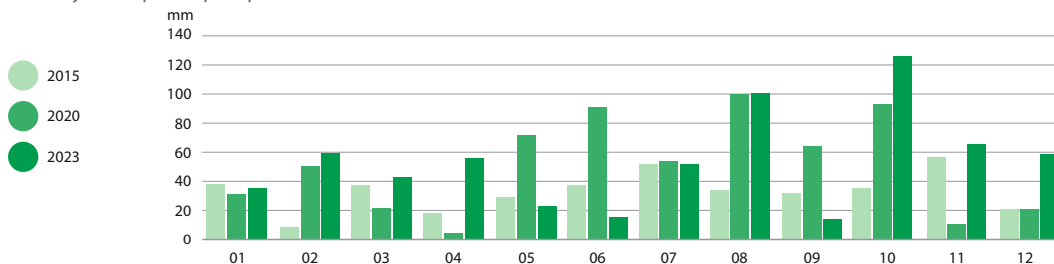
### Średnie miesięczne temperatury powietrza

Average monthly air temperatures



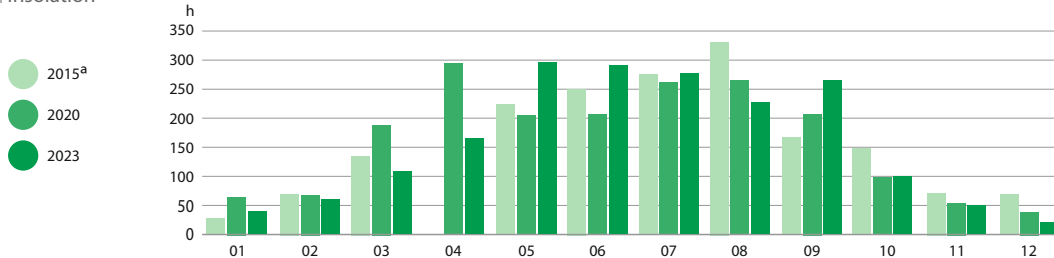
### Miesięczne sumy opadów atmosferycznych

Monthly atmospheric precipitations



### Nasłonecznienie

Insolation

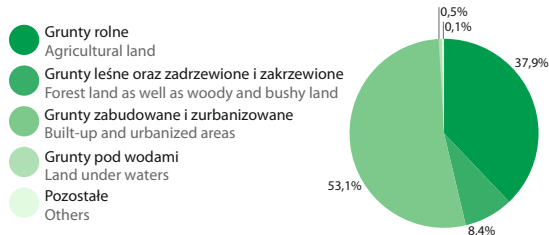


<sup>a</sup> Brak danych za kwiecień.  
<sup>a</sup> Data for April is not available.

### Wykorzystanie powierzchni geodezyjnej w 2023 r.

(stan w dniu 1 stycznia)

Geodesic land use in 2023 (as of 1 January)



Źródło: Dane Głównego Urzędu Geodezji i Kartografii.  
Source: Data of the Head Office of Geodesy and Cartography.

### Tereny zieleni w 2023 r. (stan w dniu 31 grudnia)

Green areas in 2023 (as of 31 December)



### Zanieczyszczenie środowiska

Environment pollutants

	2022	2023	
Odpady komunalne zebrane w ciągu roku w tys. ton	271,1	275,1	Municipal waste collected during the year in thousand tonnes
Ścieki przemysłowe i komunalne wymagające oczyszczania odprowadzane do wód lub do ziemi w dam <sup>3</sup> w tym oczyszczone w %	36781	37304	Industrial and municipal waste water requiring treatment discharged into surface wastewater or into the ground in dam <sup>3</sup> of which treated in %
Emisja zanieczyszczeń powietrza z zakładów szczególnie uciążliwych w t: pyłowych gazowych (bez CO <sub>2</sub> )	59	49	Emission of air pollutants from plants of significant nuisance to air quality in tonnes: particulates gases (excluding CO <sub>2</sub> )
Zanieczyszczenia pyłowe zatrzymane w urządzeniach do redukcji zanieczyszczeń w % zanieczyszczeń pyłowych wytworzonych	100,0	100,0	Particulates retained in pollutant reduction systems in % of particulates produced



# 317

**Zlikwidowane dzikie wysypiska w 2023 r.**  
Removed uncontrolled dumping sites in 2023

# 215,8 kg



**Zebrane odpady komunalne zmieszane z gospodarstw domowych na 1 mieszkańca w 2023 r.<sup>a</sup>**

Mixed municipal waste collected from households per capita in kg in 2023<sup>a</sup>

a W ciągu roku.  
a During a year.

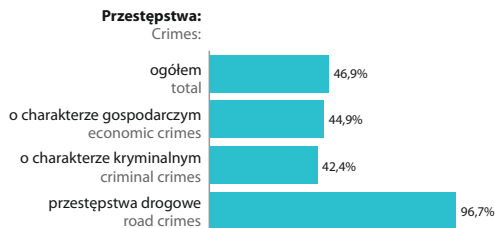
# 8,9%

**Lesistość w 2023 r.**  
(stan w dniu 31 grudnia)  
Forest cover in 2023 (as of 31 December)



### Wskaźnik wykrywalności sprawców przestępstw stwierdzonych w 2023 r.

Rate of detectability of delinquents in 2023



# 846

**Wypadki drogowe w 2023 r.**  
Road accidents in 2023



### Przestępstwa stwierdzone w zakończonych postępowaniach przygotowawczych<sup>a</sup> według rodzajów przestępstw

Ascertained crimes in completed preparatory proceedings<sup>a</sup> by type of crime

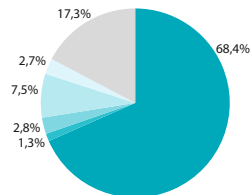
	2022	2023	
Ogółem	15694	15116	Total
w tym:			of which:
O charakterze gospodarczym	3499	2702	Economic crimes
O charakterze kryminalnym	10965	11021	Criminal crimes
w tym:			of which:
zabójstwo	14	18	homicide
uszczerbek na zdrowiu	218	214	damage to health
udział w bójce lub pobiciu	79	59	participation in violence or assault
zwałcenie	14	53	rape
kradzież samochodu	264	302	automobile theft
Przestępstwa drogowe	857	819	Road crimes

<sup>a</sup> Bez czynów karalnych popełnionych przez nieletnich.  
<sup>a</sup> Excluding punishable acts committed by juveniles.

### Pożary zarejestrowane przez straże pożarną według przyczyn w 2023 r.

Fires registered by fire departments by causes in 2023

Pożary: 1481  
Fires



Przyczyny pożarów:  
Causes of fires:

- nieostrożność osób dorosłych  
carelessness of adults
- nieostrożność osób nieletnich  
carelessness of juveniles
- podpalenia  
fire-raising
- wady urządzeń i instalacji elektrycznych oraz nieprawidłowa eksploatacja  
equipment and electrical installations failures and misuse
- wady urządzeń ogrzewczych  
heating devices failures
- pozostałe przyczyny  
other causes



# 45,9 tys.

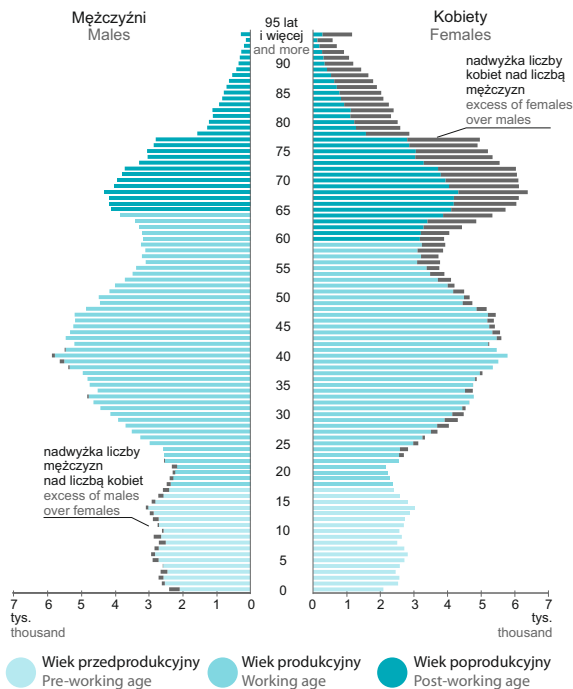
**Zgłoszenia przyjęte przez Straż Miejską w 2023 r.**

Notification recorded by the Municipal Guard in 2023

## Ludność (stan w dniu 31 grudnia) Population (as of 31 December)

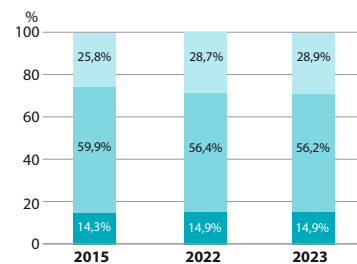
	2015	2022	2023	
Ogółem w tys.	701,0	658,4	652,0	Total in thousands
w tym:				of which:
kobiety	382,0	358,1	354,4	females
kobiety w wieku rozrodczym 15–49 lat	157,5	148,1	145,9	females at reproductive age 15–49
ludność w wieku mobilnym 18–44 lata	256,9	228,3	222,0	mobility age 18–44
Liczba ludności na 1 km <sup>2</sup>	2390	2245	2223	Population per 1 km <sup>2</sup>
Kobiety na 100 mężczyzn	120	119	119	Females per 100 males
Ludność w wieku nieprodukcyjnym na 100 osób w wieku produkcyjnym	67,0	77,2	78,0	Non-working age population per 100 persons of working age
Wskaźnik starości demograficznej <sup>a</sup>	20,7	24,9	25,5	Old age ratio <sup>a</sup>

## Ludność według płci i wieku w 2023 r. (stan w dniu 31 grudnia) Population by sex and age in 2023 (as of 31 December)



<sup>a</sup> Relacja liczby osób w starszym wieku (65 lat i więcej) do ogólnej liczby ludności.  
<sup>a</sup> The ratio of the elderly persons (65 years and more) to the general population.

## Ludność według ekonomicznych grup wieku (stan w dniu 31 grudnia) Population by the economic age groups (as of 31 December)



- Wiek przedprodukcyjny 0–17 lat  
Pre-working age 0–17
- Wiek produkcyjny 18–59/64 lata  
Working age 18–59/64
- Wiek poprodukcyjny 60/65 lat i więcej  
Post-working age 60/65 and more

# 73

**Przeciętne  
trwanie życia w 2023 r.**  
Life expectancy in 2023

# 81

**Przeciętne  
trwanie życia w 2023 r.**  
Life expectancy in 2023

## Ruch naturalny ludności

Vital statistics

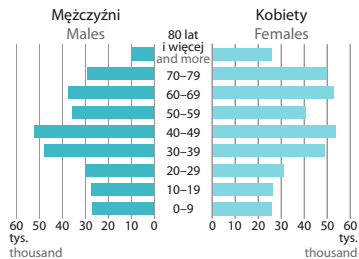
2015 2022 2023

Na 1000 ludności:				Per 1000 population:
urodzenia żywe	8,2	7,8	7,0	live births
zgony	14,5	15,7	14,5	deaths
małżeństwa zawarte	4,2	4,1	4,4	marriages contracted
rozwoły	1,6	1,9	1,8	divorces
przyrost naturalny	-6,28	-7,85	-7,43	natural increase
Urodzenia żywe na 1000 kobiet w wieku 15–49 lat	36,6	34,6	31,5	Live births per 1000 females in age 15–49
Zgony niemowląt na 1000 urodzeń żywych	6,24	3,9	4,1	Infant deaths per 1000 live births
Współczynnik dzietności	1,145	1,196	1,099	Fertility rate
Saldo migracji na pobyt stały	-967	-1100	-1529	Net migration for permanent residence

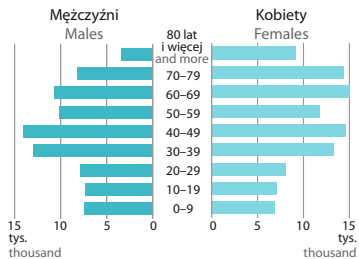
## Ludność według płci i grup wieku oraz miejsca zamieszkania w 2023 r. (stan w dniu 31 grudnia)

Population by sex and groups of age and place of residence in 2023 (as of 31 December)

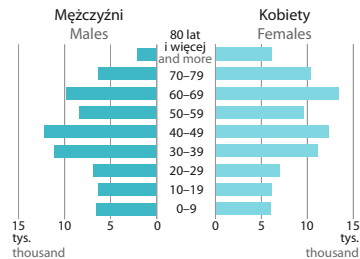
### Łódź ogółem



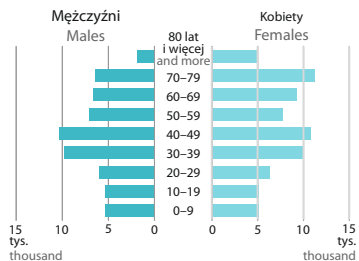
### Łódź – Bałuty



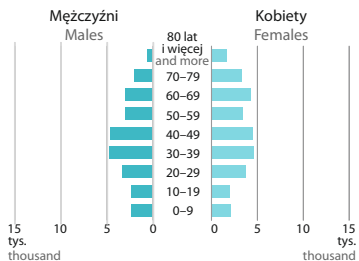
### Łódź – Górna



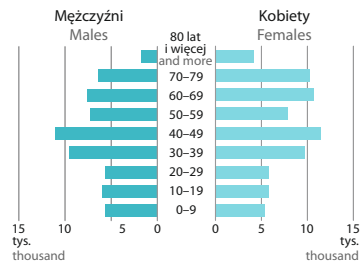
### Łódź – Polesie



### Łódź – Śródmieście



### Łódź – Widzew

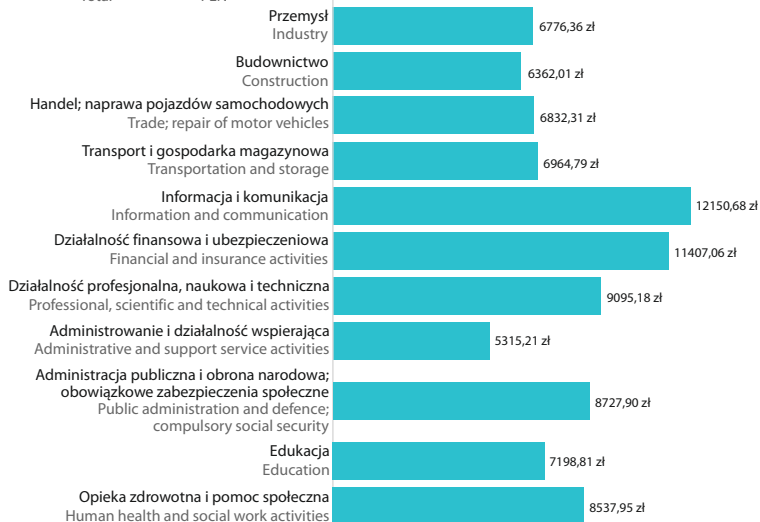


### Przeciętne miesięczne wynagrodzenie brutto<sup>a</sup> w 2023 r.

Average monthly gross wages and salaries<sup>a</sup> in 2023

Ogółem: 7548,10 zł

Total PLN



# 30,4%



**Udział pracujących<sup>b</sup> w wieku 50 lat i więcej w ogólnej liczbie pracujących 2023 r. (stan w dniu 31 grudnia)**

The share of employed persons<sup>b</sup> at age 50 and more in the total number of working persons in 2023 (as of 31 December)

# 43 lata



**Średnia wieku pracujących<sup>b</sup> w 2023 r. (stan w dniu 31 grudnia)**

Average age of employed persons<sup>b</sup> in 2023 (as of 31 December)

### Pracujący<sup>b</sup> w 2023 r. (stan w dniu 31 grudnia)

Employed persons<sup>b</sup> in 2023 (as of 31 December)

	Ogółem	Kobiety	
Ogółem	284415	143509	Total
w tym:			of which:
Przemysł	53594	21512	Industry
Budownictwo	12779	1589	Construction
Handel; naprawa pojazdów samochodowych	49122	24566	Trade; repair of motor vehicles
Transport i gospodarka magazynowa	17081	4434	Transportation and storage
Informacja i komunikacja	13777	4314	Information and communication
Działalność finansowa i ubezpieczeniowa	12785	7815	Financial and insurance activities
Działalność profesjonalna, naukowa i techniczna	22088	12812	Professional, scientific and technical activities
Administrowanie i działalność wspierająca	17098	8195	Administrative and support service activities
Administracja publiczna i obrona narodowa; obowiązkowe zabezpieczenia społeczne	15917	9526	Public administration and defence; compulsory social security
Edukacja	22908	16979	Education
Opieka zdrowotna i pomoc społeczna	23166	17842	Human health and social work activities

<sup>a</sup> Bez podmiotów gospodarczych o liczbie pracujących do 9 osób. <sup>b</sup> Dane przygotowane na podstawie administracyjnych źródeł danych, dotyczą pracujących w gospodarce narodowej według miejsca zamieszkania. Dane nie obejmują pracujących za granicą.

<sup>a</sup> Excluding economic entities employing up to 9 persons. <sup>b</sup> Data concerning employed persons in national economy, based of administrative data sources, by place of residence. Data on employed do not include employed abroad.

### Bezrobotni zarejestrowani w urzędach pracy (stan w dniu 31 grudnia)

Employed persons registered in labour offices (as of 31 December)

**2015 2022 2023**

	2015	2022	2023	
Ogółem	32424	15420	14892	Total
w tym kobiety	153385	7426	7113	of which females
Dotychczas niepracujący	2726	1324	1202	Previously not employed
Poprzednio pracujący	29698	14096	13690	Previously employed
w tym zwolnieni z przyczyn dotyczących zakładu pracy	2006	639	525	of which terminated for company reasons
Bezrobotni nieposiadający prawa do zasiłku	28677	13723	13238	Unemployed persons not entitled to unemployment benefit
Kobiety, które nie podjęły zatrudnienia po urodzeniu dziecka	2667	1748	1627	Women who did not take up employment after childbirth

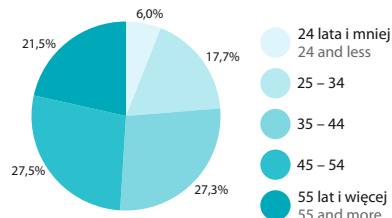
### Bezrobotni zarejestrowani według wykształcenia w 2023 r. (stan w dniu 31 grudnia)

Registered unemployed persons by educational level in 2023 (as of 31 December)



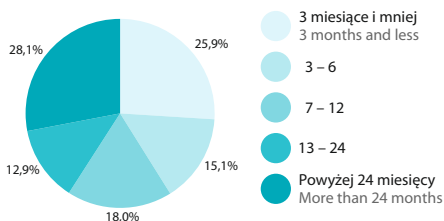
### Bezrobotni zarejestrowani według wieku w 2023 r. (stan w dniu 31 grudnia)

Registered unemployed persons by age in 2023 (as of 31 December)



### Bezrobotni zarejestrowani według czasu pozostawania bez pracy w 2023 r. (stan w dniu 31 grudnia)

Registered unemployed persons by duration of unemployment in 2023 (as of 31 December)



**4,4%**

### Stopa bezrobocia rejestrowanego w 2023 r.

(stan w dniu 31 grudnia)

Registered unemployment rate in 2023 (as of 31 December)

**29,3 tys.**

### Oferty pracy w 2023 r.

Job offers in 2023



## Zasoby mieszkaniowe<sup>a</sup> (stan w dniu 31 grudnia)

Dwelling stocks<sup>a</sup> (as of 31 December)

2015 2022 2023

Mieszkania w tys.	352,0	376,2	381,3	Dwellings in thousands
Przeciętna:				Average:
liczba izb w mieszkaniu	3,08	3,09	3,09	number of rooms in a dwelling
powierzchnia użytkowa 1 mieszkania w m <sup>2</sup>	53,9	55,5	55,6	dwelling useful floor area in m <sup>2</sup>
liczba osób na 1 mieszkanie	1,99	1,75	1,71	number of persons per dwelling

## Mieszkania wyposażone w instalacje w 2023 r. (stan w dniu 31 grudnia)

Dwellings fitted with installations in 2023 (as of 31 December)

### Wodociąg

Water supply system



372,4 tys.

### Ustęp

Lavatory



360,4 tys.

### Łazienka

Bathroom



353,5 tys.

### Centralne ogrzewanie

Central heating



324,5 tys.

### Gaz z sieci

Gas supply system



295,6 tys.

## Mieszkania oddane do użytkowania

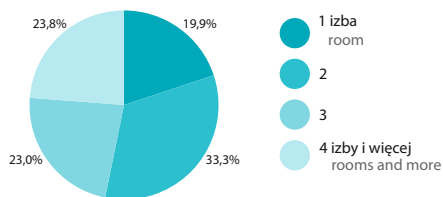
Dwellings completed

2015 2022 2023

Mieszkania ogółem	2252	5788	5204	Dwellings
na 1000 ludności	3,2	8,8	7,9	per 1000 population
na 1000 zawartych małżeństw	755	2150	1818	per 1000 marriages contracted
Przeciętna powierzchnia użytkowa 1 mieszkania w m <sup>2</sup>	74,7	62,4	61,2	Average useful floor area of dwelling in m <sup>2</sup>
Mieszkania oddane do użytkowania (rok poprzedni=100)	128,5	117,6	89,9	Dwellings completed (previous year=100)

## Mieszkania oddane do użytkowania według liczby izb w 2023 r.

Dwellings completed by number of rooms in 2023.



<sup>a</sup> Na podstawie bilansów.  
a Based on balances.

# 7,6%



**Odsetek mieszkań indywidualnych wśród mieszkań oddanych do użytkowania w 2023**

Private dwellings as of dwellings completed in 2023



# Infrastruktura komunalna

## Municipal infrastructure

### Wodociągi i kanalizacja (stan w dniu 31 grudnia)

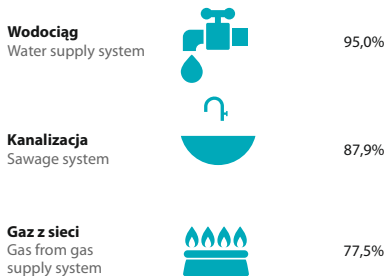
Water supply and sewage system (as of 31 December)

2015 2022 2023

Sieć rozdzielcza w km:				Distribution network in km:
wodociągowa	1326,4	1593,2 <sup>a</sup>	1594,9	water supply
kanalizacyjna <sup>b</sup>	1123,5	1197,0	1201,8	sewage <sup>b</sup>
Przyłącza prowadzące do budynków mieszkalnych w szt.:				Connections leading to residential buildings in pcs.:
wodociągowe	26030	27151	27296	water supply system
kanalizacyjne	22144	24157	24373	sewage system
Zdroje uliczne	378	264	263	Street outlets

### Ludność korzystająca z sieci wodociągowej, kanalizacyjnej i gazowej w % ludności ogółem w 2023 r.


Population using water supply system, sewage system, gas supply system in % of total population in 2023



### Zużycie wody, energii elektrycznej oraz gazu w gospodarstwach domowych na 1 mieszkańca w 2023 r.

Consumption of water, electricity and gas in households per capita in 2023



6,1% 

**Udział parków, zieleńców i terenów zieleni osiedlowej w powierzchni ogółem w 2023 r.**  
(stan w dniu 31 grudnia)  
Share of parks, lawns and green areas of housing estate in the total area in 2023 (as of 31 December)

27,4 m<sup>2</sup> 

**Powierzchnia parków, zieleńców i terenów zieleni osiedlowej na 1 mieszkańca w 2023 r.**  
(stan w dniu 31 grudnia)  
Total area of parks, lawns and green areas of housing estate per capita in 2023 (as of 31 December)

a Łącznie z siecią przesyłową (magistralną). b Długość czynnej sieci sanitarnej (bez przykanalików) łącznie z kolektorami.  
a Including transmission (main) network. b Length of the operative sanitary network (excluding sewer pipes) including collectors.

### Wychowanie przedszkolne<sup>a</sup>

Pre-primary education<sup>a</sup>

2022/23 2023/24

Placówki	261	264	Establishments
w tym przedszkola	230	230	of which nursery schools
Dzieci	23797	22902	Children
w tym w przedszkolach	23305	22340	of which in nursery schools
Dzieci w placówkach wychowania przedszkolnego na 1000 dzieci w wieku 3–5	1029	1021	Children attending pre-primary education establishments per 1000 children aged 3–5

69 

Żłobki w 2023 r.  
Nurseries in 2023

### Edukacja dzieci i młodzieży według szczebli kształcenia

Children and youth education by level

2022/23

2023/24

	liczba szkół number of schools	uczniowie i studenci pupils and students	absolwenci <sup>b</sup> graduates <sup>b</sup>	liczba szkół number of schools	uczniowie i studenci pupils and students	absolwenci <sup>b</sup> graduates <sup>b</sup>	
Szkoły <sup>a</sup> :							Schools <sup>a</sup> :
podstawowe	151	48739	7295	151	46225	8245	primary
ponadpodstawowe	120	31440	6348	124	34713	5746	post-primary
policealne	35	6695	1344	33	7079	1690	post-secondary
Uczelnie	18	64533	14479	17	65297	14855	Higher education institutions

### Studenci według podgrup kierunków<sup>c</sup> studiów w 2023 r.







Students by fields<sup>c</sup> of study in 2023






Studenci ogółem: 65,3 tys.

Total thousands

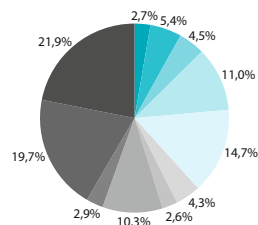
Kierunki studiów:

Fields of study:

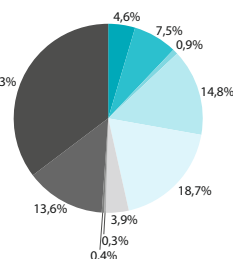
-  Pedagogiczne  
Teacher training and education science
-  Artystyczne  
Arts
-  Językowe  
Languages
-  Społeczne  
Social and behavioural science
-  Biznesu i administracji  
Business and administration
-  Prawne  
Law

-  Fizyczne  
Physical science
-  Inżynieryjno-techniczne  
Engineering and engineering trades
-  Architektury i budownictwa  
Architecture and building
-  Medyczne  
Health
-  Pozostałe kierunki  
Other fields

Uczelnie publiczne  
Public higher education institutions



Uczelnie niepubliczne  
Non-public higher education institutions



a Łącznie ze specjalnymi. b Z poprzedniego roku szkolnego. c Kierunki zgodne z Międzynarodową Standardową Klasyfikacją Edukacji (ISCED - F 2013).  
a Including special. b From previous school year. c Fields of study according to the International Standard Classification of Education (ISCED - F 2013).

### Szpitala ogólne (stan w dniu 31 grudnia)

General hospitals (as of 31 December)

2022 2023

Szpitala	2022	2023	Hospitals
Łóżka w szpitalach	5503	5672	Beds in hospitals
na 1000 ludności	8,4	8,7	per 1000 populations
Leczeni <sup>a</sup> w tys. (w ciągu roku)	273,3	294,3	In-patients <sup>a</sup> in thousands (during a year)
na 1000 ludności	449,1	418,4	per 1000 populations

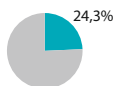
Z r ó ł o: dane Ministerstwa Zdrowia i Ministerstwa Spraw Wewnętrznych i Administracji.  
S o u r c e: data of Ministry of Health and Ministry of the Interior and Administration.

### Udział wybranych przyczyn zgonów w ogólnej liczbie zgonów w 2023 r.

Share of selected death causes in total number of deaths in 2023

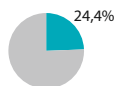
#### Choroby układu krążenia

Diseases of the circulatory system



#### Nowotwory

Neoplasms



#### Choroby układu oddechowego

Diseases of the respiratory system



#### COVID

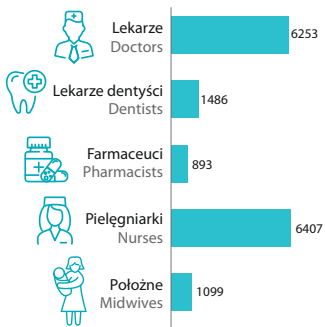
COVID



### Pracownicy medycyń w 2023 r.

(stan w dniu 31 grudnia)

Medical personnel<sup>f</sup> in 2023  
(as of 31 December)



### Ambulatoryjna opieka zdrowotna (stan w dniu 31 grudnia)

Out-patient health care (as of 31 December)

2022 2023

Przychodnie	2022	2023	Out-patient departments
Porady udzielone w tys. <sup>d</sup>	8900,8	9454,5	Consultations provided in thousands <sup>d</sup>
w tym stomatologiczne w tys.	1001,5	1117,5	of which dental in thousands
Liczba ludności na 1 podmiot ambulatoryjnej opieki zdrowotnej <sup>e</sup>	898,3	860,2	Population per provider of out-patient health care <sup>e</sup>

a Łącznie z międzydziałalowym ruchem chorych. b Bez aptek w stacjonarnych zakładach opieki zdrowotnej np. w szpitalach. c Dane dotyczą pracujących bezpośrednio z pacjentem. d W ciągu roku. Łącznie z poradami finansowanymi przez pacjentów (środki niepubliczne). e Przychodnie i praktyki lekarskie.

a Including inter-ward patient transfers. b Excluding pharmacies in-patient health care facilities, eg. in hospitals. c Data concern working directly with a patient. d During a year. Including consultations paid by patients (non-public funds). e Outpatient departments and medical practices.

# 259

### Apteki<sup>b</sup> w 2023 r.

(stan w dniu 31 grudnia)

Pharmacies<sup>b</sup> in 2023  
(as of 31 December)

# 576

### Wychowankowie w placówkach opiekuńczo-wychowawczych w 2023 r.

(stan w dniu 31 grudnia)

Residents in care and education centres in 2023  
(as of 31 December)

# 14

### Domy pomocy społecznej w 2023 r.

(stan w dniu 31 grudnia)

Social welfare houses in 2023  
(as of 31 December)

# 13,7 tys.

### Korzystający ze świadczeń pomocy środowiskowej w 2023 r.

Grand social welfare beneficiaries in 2023

### Placówki kultury w 2023 r. (stan w dniu 31 grudnia)

Cultural establishments in 2023 (as of 31 December)

**Teatry i instytucje muzyczne**  
Theatres and music institutions



10

**Kina**  
Cinemas



7

**Muzea i oddziały muzealne**  
Museums and branches



15

**Galerie sztuki**  
Galleries



33

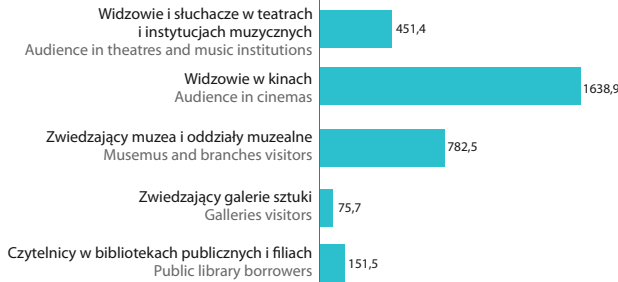
**Biblioteki publiczne i filie**  
Public libraries and branches



61

### Odwiedzający placówki kultury w tys. w 2023 r.

Visitors of cultural establishments in thousands in 2023

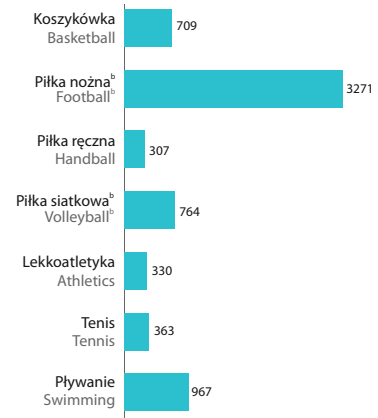
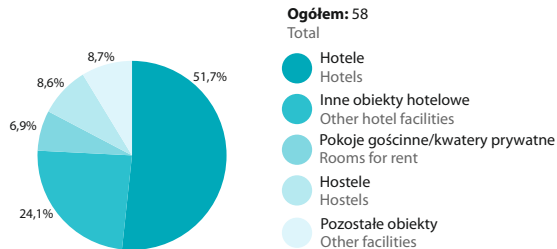


# 575,7 tys.

**Turyści korzystający z noclegów w 2023 r.**  
Tourists accommodated in 2023

**Ćwiczący w sekcjach sportowych według wybranych sportów w 2022 r.<sup>a</sup>**  
Persons practising sports by selected sports fields and disciplines in 2022<sup>a</sup>

**Turystyczne obiekty noclegowe według rodzajów obiektów w 2023 r. (stan w dniu 31 lipca)**  
Tourists accommodation establishments by the type of facilities in 2023 (as of 31 July)



a Osoba ćwicząca liczona jest tyle razy, w ilu rodzajach sportu występuje. b Dziedzina sportu, która obejmuje kilka pokrewnych dyscyplin sportu.

a A person practicing sport is counted as many times as is the number of sports he/she practises. b A sports field which consists of a number of related sports disciplines.

### Pojazdy samochodowe zarejestrowane<sup>a</sup> w tys. w 2023 r. (stan w dniu 31 grudnia)

Registered road vehicles<sup>a</sup> in thousands in 2023 (as of 31 December)

#### Samochody osobowe

Passenger cars



444,0

#### Autobusy

Buses



1,7

#### Samochody ciężarowe<sup>b</sup>

Lorries<sup>b</sup>



53,6

#### Motorcykle

Motorcycles



15,7

### Ruch pasażerów w ruchu międzynarodowym w Portcie Lotniczym im. Władysława Reymonta<sup>c</sup>

International passenger traffic at Władysław Reymont Airport<sup>c</sup>

2015 2023

w tys.  
in thousands

	2015	2023	
Pasażerowie przybyli z portów zagranicznych	142,4	178,1	Passenger arrivals from foreign airports
w tym w ruchu regularnym	126,7	177,7	of which scheduled service
Pasażerowie odprawieni do portów zagranicznych	145,8	179,4	Passenger departures to foreign airports
w tym w ruchu regularnym	130,3	178,6	of which scheduled service

11,8%

### Udział ruchu pasażerów Portu Lotniczego im. Władysława Reymonta w ruchu krajowym ogółem w 2023 r.

The share of passenger traffic at Władysław Reymont Airport in total passenger traffic in 2023.

### Drogi publiczne (stan w dniu 31 grudnia)

Public roads (as of 31 December)

2015 2023

w km  
in km

	2015	2023	
Drogi gminne			Gmina roads
o nawierzchni twardej ulepszonej	325,7	342,7	improved hard surface
o nawierzchni gruntowej	199,3	177,2	unsurfaced
Drogi powiatowe			Powiat roads
o nawierzchni twardej ulepszonej	386,8	389,8	improved hard surface
o nawierzchni gruntowej	12,9	11,3	unsurfaced
Drogi gminne i powiatowe o twardej nawierzchni na 100 km <sup>2</sup>	253,6	260,2	Gmina and powiat hard surface roads per 100 km <sup>2</sup>
Drogi gminne i powiatowe o gruntowej nawierzchni na 100 km <sup>2</sup>	72,4	64,3	Gmina and powiat unsurfaced roads per 100 km <sup>2</sup>



245 km

Drogi dla rowerów ogółem 2023 r. (stan w dniu 31 grudnia)  
Bicycle tracks total in 2023 (as of 31 December)

<sup>a</sup> Dane o pojazdach samochodowych i ciągnikach pochodzą z centralnej ewidencji pojazdów (CEPIK) prowadzonej przez Ministerstwo Spraw Wewnętrznych i Administracji. Dane nie obejmują pojazdów wyrejestrowanych.

<sup>b</sup> Łącznie z samochodami ciężarowo-osobowymi. <sup>c</sup> W lotach komunikacyjnych.

<sup>a</sup> Data on road vehicles and tractors has come from central vehicle register maintained by Ministry of Interior and Administration. Data does not include vehicles being devoid of car registration. <sup>c</sup> Including vans. <sup>c</sup> In transport flights.



# 8,9 tys. zł

### Produkt krajowy brutto (ceny bieżące)

Gross domestic product (current prices)

	2021	2022	Total in million PLN
Ogółem w mln zł	60767	69039	Poland=100
Polska=100	2,3	2,2	Poland=100
Województwo=100	37,4	37,0	Voivodship=100
Na 1 mieszkańca w zł	91609	101617	Poland=100
Polska=100	127,3	123,8	Poland=100
Województwo=100	133,6	131,3	Voivodship=100

### Wartość dodana brutto (ceny bieżące)

Gross value added (current prices)

	2021	2022	Total in million PLN
Ogółem w mln zł	52979	61589	Poland=100
Polska=100	2,3	2,2	Poland=100
Województwo=100	37,4	37,0	Voivodship=100
Na 1 pracującego w zł	161729	186577	Poland=100
Polska=100	102,9	101,0	Poland=100
Województwo=100	109,2	107,9	Voivodship=100

### Dochody budżetu miasta na 1 mieszkańca w 2023 r.

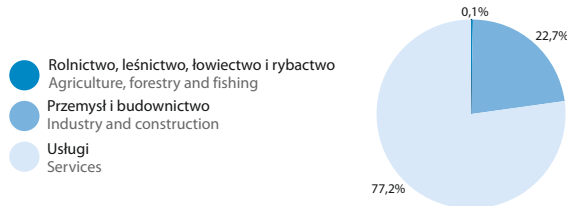
Revenue of the city budget  
per capita w 2023 r.



# 10,6 tys. zł

### Wartość dodana brutto (ceny bieżące) według rodzajów działalności w 2022 r.

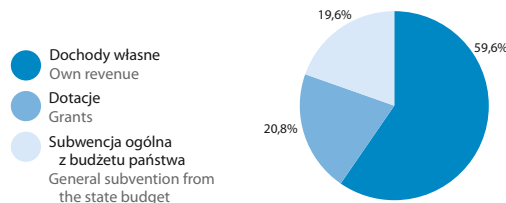
Gross value added (current prices) by kind of activity in 2022



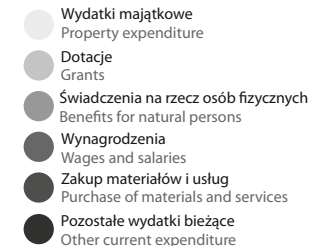
### Dochody i wydatki budżetu miasta w 2023 r.

Revenue and expenditure of the city budget in 2023

**Dochody ogółem:** 5804,2 mln zł  
Total revenue million PLN



**Wydatki ogółem:** 6935,5 mln zł  
Total expenditure million PLN



# Podmioty gospodarki narodowej<sup>a</sup>

## National economy entities<sup>a</sup>

### Podmioty gospodarki narodowej według sekcji w 2023 r. (stan w dniu 31 grudnia)

National economy entities by ownership sections in 2023 (as of 31 December)

Ogółem: 102184  
Total



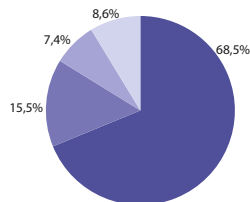
- Rolnictwo, leśnictwo, łowiectwo i rybactwo  
Agriculture, forestry and fishing
- Przemysł  
Industry
- Budownictwo  
Construction
- Handel; naprawa pojazdów samochodowych  
Trade; repair of motor vehicles
- Transport i gospodarka magazynowa  
Transport and storage
- Zakwaterowanie i gastronomia  
Accommodation and catering
- Informacja i komunikacja  
Information and communication
- Działalność finansowa i ubezpieczeniowa  
Financial and insurance activities
- Obsługa rynku nieruchomości  
Real estate activities
- Działalność profesjonalna, naukowa i techniczna  
Professional, scientific and technical activities
- Edukacja  
Education
- Opieka zdrowotna i pomoc społeczna  
Human health and social work activities
- Pozostała działalność usługowa  
Other service activities
- Pozostałe sekcje  
Other sections

### Podmioty gospodarki narodowej według wybranych form prawnych w 2023 r. (stan w dniu 31 grudnia)

National economy entities by selected legal forms in 2023 (as of 31 December)

National economy entities by selected legal forms in 2023 (as of 31 December)

- Osoby fizyczne prowadzące działalność gospodarczą  
Natural persons conducting economic activity
- Spółki handlowe  
Commercial companies
- Spółki cywilne  
Civil companies
- Pozostałe  
Others



# 1597

**Podmioty gospodarki narodowej na 10 tys. ludności w 2023 r. (stan w dniu 31 grudnia)**  
National economy entities per 10 thousand population in 2023 (as of 31 December)

# 114



**Nowo zarejestrowane podmioty gospodarki narodowej na 10 tys. ludności w 2023 r.**  
Newly registered national economy entities per 10 thousand population in 2023

# 284



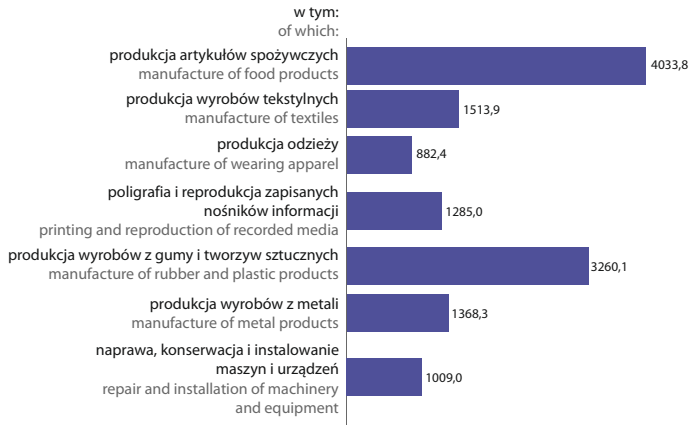
**Podmioty gospodarki narodowej na 1000 mieszkańców w wieku produkcyjnym w 2023 r.**  
National economy entities per 1000 population in working age in 2023

<sup>a</sup> Bez osób prowadzących gospodarstwa indywidualne w rolnictwie.  
a Excluding persons tending private farms in agriculture.

### Produkcja sprzedana przemysłu według wybranych działów PKD (ceny bieżące) w 2023 r. w mln zł

Sold production of industry by selected NACE divisions (current prices) in 2023 in million PLN

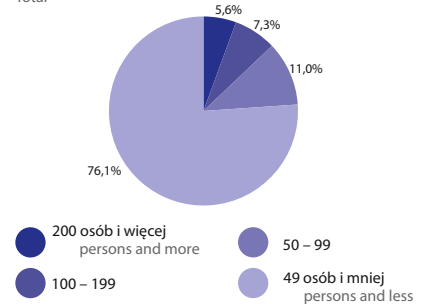
Ogółem: 26732,5  
Total



### Przedsiębiorstwa przemysłowe według liczby zatrudnionych w 2023 r.

Industry enterprises by a given number of employees in 2023

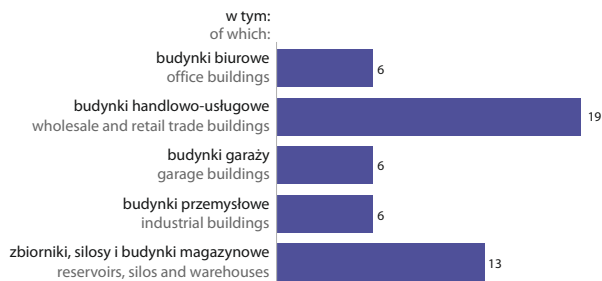
Ogółem: 646  
Total



### Budynki niemieszkalne oddane do użytkowania według wybranych rodzajów budynków w 2023 r.

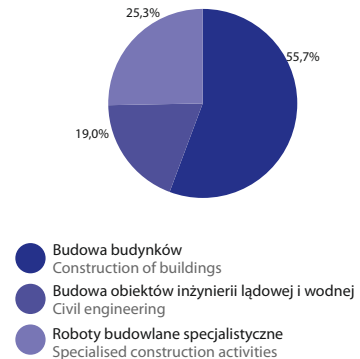
Non-residential buildings completed by type of selected buildings in 2023

Ogółem: 66  
Total



### Produkcja sprzedana budownictwa (ceny bieżące) w 2023 r.

Sold production of construction (current prices) in 2023



<sup>a</sup> Dane dotyczą podmiotów gospodarczych, w których liczba pracujących przekracza 9 osób.  
a Data refers to economic entities where a number of employees exceed 9 persons.



# Łódź na tle wybranych miast w Polsce w 2023 r.

## Łódź compared to selected Polish cities in 2023

	Łódź	Warszawa	Kraków	Poznań	Wrocław	
Powierzchnia <sup>a</sup> w km <sup>2</sup>	293	517	327	262	293	Total area <sup>a</sup> in km <sup>2</sup>
Odpady komunalne zebrane w ciągu roku w tys. ton	275,1	806,5	394,2	393,1	327,3	Municipal waste collected during the year in thousand tonnes
Ludność <sup>b</sup> w tys.	652,0	1861,6	806,2	538,4	673,7	Population <sup>b</sup> in thousands
w tym kobiety	354,4	1002,0	429,9	287,2	356,8	of which females
Kobiety <sup>b</sup> na 100 mężczyzn	119	117	114	114	113	Females <sup>b</sup> per 100 males
Ludność <sup>c</sup> na km <sup>2</sup> powierzchni	2223	3599	2467	2056	2301	Population <sup>c</sup> per km <sup>2</sup> of total area
Przeciętne trwanie życia						Life expectancy
mężczyzn	73,3	76,7	77,1	76,4	76,1	males
kobiet	80,8	82,7	82,9	82,4	82,9	females
Przyrost naturalny na 1000 ludności	-7,43	-1,91	-0,51	-2,66	-1,77	Natural increase per 1000 population
Przeciętne zatrudnienie <sup>e</sup> w tys.	136,7	1136,9	242,7	172,4	195,5	Average employment <sup>e</sup> in thousands
Przeciętne wynagrodzenie brutto <sup>e</sup> w zł	7548,10	9625,74	9223,73	8303,38	8334,84	Average gross wages and salaries <sup>e</sup> in PLN
Bezrobotni zarejestrowani <sup>f</sup> w tys.	14,9	18,2	10,0	3,5	6,3	Registered unemployment persons <sup>f</sup> in thousands
Stopa bezrobocia rejestrowanego <sup>g</sup> w %	4,4	1,4	1,9	1,0	1,6	Unemployment rate <sup>g</sup> in %
Liczba bezrobotnych na 1 ofertę pracy <sup>h</sup>	17	6	7	9	6	Registered unemployment persons per 1 job offer <sup>h</sup>
Mieszkania oddane do użytkowania	5204	16092	9635	4619	8184	Dwellings completed
Przeciętna powierzchnia użytkowa 1 mieszkania oddanego do użytkowania w m <sup>2</sup>	61,2	61,7	60,1	61,1	59,2	Average usable floor space of dwelling completed in m <sup>2</sup>
Zużycie na 1 mieszkańca <sup>i</sup> :						Consumption per capita of <sup>i</sup> :
wody z wodociągów w m <sup>3</sup>	39,3	45,4	45,8	43,1	45,3	water from water supply system in m <sup>3</sup>
energii elektrycznej w kWh	831,2	1030,0	970,3	882,8	909,3	electricity in kWh
gazu z sieci w kWh	1125,6	1516,0	1667,5	1950,6	1809,4	gas from gas supply system in kWh
Turystyczne obiekty noclegowe <sup>e</sup>	58	172	253	80	92	Tourists accommodation establishments <sup>e</sup>
Stopień wykorzystania miejsc noclegowych w %	41,0	52,6	51,9	40,8	44,7	Occupancy rate of bedplaces in %
Podmioty gospodarki narodowej <sup>j</sup>	104125	552771	176924	130621	148559	National economy entities <sup>j</sup>
Produkt krajowy brutto (ceny bieżące) <sup>k</sup> w mln zł	69039	427951	107710	87834	88483	Gross domestic product (current prices) <sup>k</sup> in million PLN
na 1 mieszkańca w zł	101617	217793	130184	155265	124109	per capita in PLN
Wartość dodana brutto (ceny bieżące) <sup>l</sup> w mln zł	61589	381772	96088	78356	78936	Gross value added (current prices) <sup>l</sup> in million PLN
Dochody budżetu miasta w mln zł	5804,2	21740,2	7328,5	5093,9	6378,6	Revenue of the city budget in million PLN
na 1 mieszkańca w zł	8857,67	11677,95	9112,31	9430,51	9461,95	per capita in PLN
Wydatki budżetu miasta w mln zł	6935,5	24186,8	8980,6	5575,4	6977,3	Expenditure of the city budget in million PLN
na 1 mieszkańca w zł	10584,04	12992,18	11166,60	10322,11	10350,12	per capita in PLN

a Stan w dniu 1 stycznia 2024 r. b Stan w dniu 31 grudnia. c W sektorze przedsiębiorstw; bez podmiotów gospodarczych o liczbie pracujących do 9 osób. d W gospodarstwach domowych. e Stan w dniu 31 lipca. f Zarejestrowane w rejestrze REGON. g W 2022 r. a As of 1 January 2024. b As of 31 December. c In enterprise sector; excluding economic entities employing up to 9 persons. d In households. e As of 31 July. f In REGON registered. g In 2022.



Urząd Statystyczny  
w Łodzi

Urząd Statystyczny w Łodzi  
Statistical Office in Łódź  
93-176 Łódź ul. Suwalska 29  
centrala: 042 683 91 00, 683 91 01  
fax: 042 684-48-46  
e-mail: sekretariatulodz@stat.gov.pl  
<http://lodz.stat.gov.pl/>  
X @Lodz\_STAT  
f @UrzadStatystycznywLodzi



Ośrodek Badań Regionalnych

Łódzki Ośrodek Badań Regionalnych  
Łódzkie Centre for Regional Surveys  
tel.: (42) 683 90 19  
e-mail: OBR\_ldz@stat.gov.pl  
<http://lodz.stat.gov.pl/osrodki/obr/>