2024

A JA LUBIĘ ... STATYSTYKĘ!

Łódź 2024

Urząd Statystyczny
w Łodzi

Dodatkiem do niniejszego opracowania jest interaktywna aplikacja umożliwiająca naukę poprzez zabawę podstawowych zagadnień prezentowanych w publikacji.

Aplikacja zawiera szereg gier i aktywności w postaci quizów, krzyżówek, łączenia w pary oraz analiz i obliczeń, pogrupowanych według zagadnień zawartych w wersji książkowej:

- **My i nasz dom,**
- **Nauka i zabawa,**
- **Wokół nas,**
- **Nasz region na tle kraju,**
- **Polska w Unii Europejskiej.**

Aplikacja dostępna jest na stronie https://lodz.stat.gov.pl/ajalubiestatystyke oraz pod kodem QR:

2024

A JA LUBIĘ ...
STATYSTYKĘ!

Łódź 2024

Urząd Statystyczny
w Łodzi

OPRACOWANIE MERYTORYCZNE

Anna Buczek-Toboła, Anna Gierlich, Magadalena Hochman, Izabela Kaleta, Aleksandra Krupińska

Urząd Statystyczny w Łodzi – Łódzki Ośrodek Badań Regionalnych

pod kierunkiem

Katarzyny Szkopieckiej

PROJEKT PUBLIKACJI I SKŁAD

Anna Buczek-Toboła

OPRACOWANIE GRAFICZNE

Angelika Boncler, Anna Buczek-Toboła, Katarzyna Szkopiecka

Publikacja dostępna na stronie internetowej

https://lodz.stat.gov.pl

Przy publikowaniu danych US prosimy o podanie źródła

DROGI CZYTELNIKU!

Opracowanie, które masz przed sobą, to kontynuacja serii „A ja lubię... statystykę!" – stanowiącej pierwszy krok edukacji statystycznej, w której dane statystyczne pomagają zrozumieć otaczający nas świat.

Chcielibyśmy, aby informacje zebrane w tym opracowaniu zachęciły Cię do zgłębienia wiedzy o regionie, w którym mieszkasz i uczysz się. W materiale znajdziesz także informacje prezentujące nasze województwo na tle kraju, innych województw, a także ciekawostki dotyczące pozycji Polski wśród krajów Unii Europejskiej.

Aby ułatwić korzystanie z informacji publikację podzieliliśmy na 5 części:

- **My i nasz dom,**
- **Nauka i zabawa,**
- **Wokół nas,**
- **Nasz region na tle kraju,**
- **Polska w Unii Europejskiej.**

Zajrzyj też koniecznie do „Słowniczka pojęć", który znajduje się na końcu każdego rozdziału. Definicje w nim zawarte pomogą Ci lepiej zrozumieć zamieszczone treści.

Mamy nadzieję, że po dokładnym zapoznaniu się z opracowaniem, będziesz mógł z przekonaniem powiedzieć „A ja lubię… statystykę!".

Dyrektor
Urzędu Statystycznego w Łodzi

dr Piotr Ryszard Cmela

SPIS TREŚCI

MY I NASZ DOM

	PODZIAŁ ADMINISTRACYJNY WOJEWÓDZTWA ŁÓDZKIEGO	12
TABELA 1.	LUDNOŚĆ WEDŁUG POWIATÓW W 2023 R.	17
	GĘSTOŚĆ ZALUDNIENIA WEDŁUG POWIATÓW W 2023 R.	18
TABELA 2.	LUDNOŚĆ WEDŁUG PŁCI I WIEKU	19
	LUDNOŚĆ W WIEKU PRODUKCYJNYM I NIEPRODUKCYJNYM	19
	LUDNOŚĆ WEDŁUG PŁCI I WIEKU W 2023 R.	20
	LUDNOŚĆ W WIEKU NIEPRODUKCYJNYM NA 100 OSÓB W WIEKU PRODUKCYJNYM WEDŁUG POWIATÓW W 2023 R.	21
TABELA 3.	RUCH NATURALNY LUDNOŚCI	22
	URODZENIA ŻYWE WEDŁUG PŁCI	22
TABELA 4.	GOSPODARSTWA DOMOWE I RODZINY W 2021 R.	23
	STRUKTURA RODZIN Z DZIEĆMI WEDŁUG LICZBY DZIECI W 2021 R.	23
TABELA 5	LUDNOŚĆ WOJEWÓDZTWA WEDŁUG PŁCI I KRAJU URODZENIA W 2021 R.	24
	STRUKTURA LUDNOŚCI W WIEKU 13 LAT I WIĘCEJ WEDŁUG POZIOMU WYKSZTAŁCENIA W 2021 R.	24
TABELA 6.	MIESZKANIA	25
	MIESZKANIA WEDŁUG WYPOSAŻENIA W INSTALACJE W 2022 R.	25
	STRUKTURA MIESZKAŃ ODDANYCH DO UŻYTKOWANIA WEDŁUG LICZBY IZB W 2023 R.	26
	STRUKTURA MIESZKAŃ ODDANYCH DO UŻYTKOWANIA WEDŁUG FORM BUDOWNICTWA	26
	PRZECIĘTNA POWIERZCHNIA UŻYTKOWA MIESZKANIA ODDANEGO DO UŻYTKOWANIA WEDŁUG POWIATÓW W 2023 R.	27
TABELA 7.	MIESZKANIA ZAMIESZKANE I ODDANE DO UŻYTKOWANIA WEDŁUG POWIATÓW W 2023 R.	28
	SŁOWNICZEK POJĘĆ	29

NAUKA I ZABAWA

TABELA 1.	WYCHOWANIE PRZEDSZKOLNE	**32**
	DZIECI W PLACÓWKACH WYCHOWANIA PRZEDSZKOLNEGO W ROKU SZKOLNYM 2023/2024	**32**
	SZKOLNICTWO WEDŁUG SZCZEBLI KSZTAŁCENIA W ROKU SZKOLNYM 2023/2024	**33**
	ŚREDNIA LICZBA UCZNIÓW W 1 SZKOLE DLA DZIECI I MŁODZIEŻY W ROKU SZKOLNYM 2023/2024	**34**
	UCZNIOWIE SZKÓŁ PONADPODSTAWOWYCH DLA MŁODZIEŻY WEDŁUG GRUP KIERUNKÓW KSZTAŁCENIA W ROKU SZKOLNYM 2023/2024	**34**
TABELA 2.	SZKOŁY PODSTAWOWE DLA DZIECI I MŁODZIEŻY WEDŁUG POWIATÓW	**35**
TABELA 3.	SZKOŁY PONADPODSTAWOWE DLA MŁODZIEŻY WEDŁUG POWIATÓW	**36**
TABELA 4.	UCZĄCY SIĘ WYBRANYCH JĘZYKÓW OBCYCH W SZKOŁACH DLA DZIECI I MŁODZIEŻY	**37**
	ŚREDNIE WYNIKI UCZNIÓW NA EGZAMINIE ÓSMOKLASISTY	**37**
TABELA 5.	WYCHOWANIE POZASZKOLNE	**38**
	UCZESTNICY ZAJĘĆ POZASZKOLNYCH WEDŁUG ICH RODZAJU	**38**
TABELA 6.	BIBLIOTEKI PUBLICZNE	**39**
TABELA 7.	GALERIE I SALONY SZTUKI	**39**
	GAZETY I CZASOPISMA WYDANE	**39**
TABELA 8.	MUZEA	**40**
TABELA 9.	INSTYTUCJE PARAMUZEALNE	**40**
	KINA STAŁE W 2023 R.	**41**
TABELA 10.	TEATRY, INSTYTUCJE MUZYCZNE	**41**
	WYBRANE IMPREZY I WYCIECZKI TURYSTYKI KWALIFIKOWANEJ W 2023 R.	**42**
TABELA 11.	TURYSTYCZNE OBIEKTY NOCLEGOWE	**42**

NAUKA I ZABAWA

TABELA 12.	KLUBY SPORTOWE	43
	ĆWICZĄCY W 2022 R. - WYBRANE DYSCYPLINY OLIMPIJSKIE	43
	DŁUGOŚĆ DRÓG DLA ROWERÓW	43
TABELA 13.	SPORT WEDŁUG WYBRANYCH DYSCYPLIN	44
	STADIONY I BOISKA W 2022 R.	45
TABELA 14.	OBIEKTY SPORTOWE	45
	WYBRANE OBIEKTY SPORTOWE W 2022 R.	46
	SŁOWNICZEK *POJĘĆ*	47

WOKÓŁ NAS

TABELA 1.	POWIERZCHNIA GEODEZYJNA WOJEWÓDZTWA WEDŁUG KIERUNKÓW WYKORZYSTANIA	52
	OCZYSZCZALNIE ŚCIEKÓW W 2023 R.	52
	STRUKTURA EMITOWANYCH ZANIECZYSZCZEŃ POWIETRZA W 2023 R.	52
TABELA 2.	REZERWATY PRZYRODY	53
	POWIERZCHNIA PARKÓW KRAJOBRAZOWYCH W 2023 R.	53
	STRUKTURA POWIERZCHNI LASÓW WEDŁUG SKŁADU GATUNKOWEGO DRZEWOSTANU W 2023 R.	53
	POMNIKI PRZYRODY W 2023 R.	54
	PARKI I OGRODY HISTORYCZNE	54
	LUDNOŚĆ KORZYSTAJĄCA Z OCZYSZCZALNI ŚCIEKÓW W 2023 R.	55
	LESISTOŚĆ W 2023 R.	55

WOKÓŁ NAS

	POWIERZCHNIA O SZCZEGÓLNYCH WALORACH PRZYRODNICZYCH PRAWNIE CHRONIONA W 2023 R.	56
	UŻYTKI ROLNE W GOSPODARSTWACH ROLNYCH W 2023 R.	57
	STRUKTURA POWIERZCHNI ZASIEWÓW	57
TABELA 3.	ZBIORY WYBRANYCH ZIEMIOPŁODÓW, WARZYW GRUNTOWYCH I OWOCÓW	58
	ZWIERZĘTA GOSPODARSKIE W 2023 R.	58
	PRACUJĄCY W GOSPODARCE NARODOWEJ NA 1000 LUDNOŚCI WEDŁUG POWIATÓW W 2023 R.	59
TABELA 4.	PRACUJĄCY W GOSPODARCE NARODOWEJ	60
	AKTYWNOŚĆ ZAWODOWA LUDNOŚCI W 2023 R.	60
	STOPA BEZROBOCIA REJESTROWANEGO WEDŁUG POWIATÓW W 2023 R.	61
TABELA 5.	BEZROBOTNI ZAREJESTROWANI	62
	BEZROBOTNI ZAREJESTROWANI WEDŁUG CZASU POZOSTAWANIA BEZ PRACY W 2023 R.	62
	PRZESTĘPSTWA STWIERDZONE PRZEZ POLICJĘ ORAZ WSKAŹNIK WYKRYWALNOŚCI SPRAWCÓW PRZESTĘPSTW STWIERDZONYCH W 2023 R.	62
TABELA 6.	AMBULATORYJNA OPIEKA ZDROWOTNA	63
TABELA 7.	RATOWNICTWO MEDYCZNE I POMOC DORAŹNA	63
	PRACOWNICY MEDYCZNI W 2022 R.	63
	SZPITALE OGÓLNE W 2022 R.	63
	WYJAZDY KARETEK WEDŁUG MIEJSCA ZDARZENIA W 2023 R.	64
TABELA 8.	KRWIODAWTSWO	64
TABELA 9.	RODZINNA PIECZA ZASTĘPCZA	64
	PLACÓWKI STACJONARNEJ POMOCY SPOŁECZNEJ	64
TABELA 10.	WYBRANE DANE O OCHRONIE ZDROWIA WEDŁUG POWIATÓW	65

WOKÓŁ *NAS*

	PORADY AMBULATORYJNE UDZIELONE NA 1 MIESZKAŃCA WEDŁUG POWIATÓW W 2023 R.	66
	LICZBA LUDNOŚCI NA 1 APTEKĘ OGÓLNODOSTĘPNĄ WEDŁUG POWIATÓW W 2023 R.	67
	SKLEPY I STACJE PALIW W 2022 R.	68
	PLACÓWKI GASTRONOMICZNE W 2022 R.	68
TABELA 12.	WYBRANE DANE O TRANSPORCIE	68
	STRUKTURA PODMIOTÓW GOSPODARKI NARODOWEJ W 2023 R.	69
	SŁOWNICZEK *POJĘĆ*	70

NASZ REGION *NA TLE KRAJU*

TABELA 1.	WOJEWÓDZTWO ŁÓDZKIE NA TLE KRAJU W 2023 R.	74
	WOJEWÓDZTWO ŁÓDZKIE NA TLE INNYCH WOJEWÓDZTW W 2023 R.	78

POLSKA *W UNII EUROPEJSKIEJ*

TABELA 1.	POLSKA NA TLE INNYCH KRAJÓW UNII EUROPEJSKIEJ	82
	POLSKA NA TLE INNYCH KRAJÓW UNII EUROPEJSKIEJ	83

OBJAŚNIENIA ZNAKÓW *UMOWNYCH* 10

OBJAŚNIENIA ZNAKÓW *UMOWNYCH*

Kreska	(–)	– zjawisko nie wystąpiło.
Zero	(0)	– zjawisko istniało w wielkości mniejszej od 0,5;
	(0,0)	– zjawisko istniało w wielkości mniejszej od 0,05.
Kropka	(.)	– brak informacji, konieczność zachowania tajemnicy statystycznej lub wypełnienie pozycji jest niemożliwe albo niecelowe.
„W tym”		– oznacza, że nie podaje się wszystkich składników sumy.

Ze względu na zaokrąglenia danych, w niektórych przypadkach sumy składników mogą się nieznacznie różnić od podanych wielkości „ogółem”.

Podstawowe źródło wszystkich statystyk prezentowanych w rozdziale „Polska w Unii Europejskiej” stanowi baza danych Eurostatu (https://ec.europa.eu/eurostat/data/database), dlatego dane zawarte w rozdziale mogą różnić się od zamieszczonych w innych opracowaniach.

Dane dla Unii Europejskiej,
niezależnie od prezentowanego roku,
dotyczą 27 krajów – członków UE w 2024 r.

MY I NASZ DOM



Województwo łódzkie zajmuje powierzchnię **18 219 km²**, tj. **5,8%** ogólnej powierzchni kraju.

Leży w centralnej części Polski i składa się z **5 podregionów**, w których skład wchodzą **3 powiaty grodzkie**, tzw. miasta na prawach powiatu (Łódź, Piotrków Trybunalski i Skierniewice) oraz **21 powiatów** ziemskich (pozostałe powiaty). Powiaty składają się z mniejszych jednostek administracyjnych - **gmin**, których w województwie łódzkim jest **177**.

W 2023 r. w granicach województwa znajdowały się **52 miasta** oraz ponad **5 tysięcy miejscowości** i według takiego podziału w niniejszej publikacji prezentowane są dane statystyczne. Warto jednak wiedzieć, że 1 stycznia 2024 r., zgodnie z rozporządzeniem Rady Ministrów, na mapie województwa łódzkiego pojawiło się 8 nowych **miast**. Tym samym w naszym regionie jest ich już **60**.

PODZIAŁ ADMINISTRACYJNY WOJEWÓDZTWA ŁÓDZKIEGO
STAN W DNIU 1 STYCZNIA 2023 R.

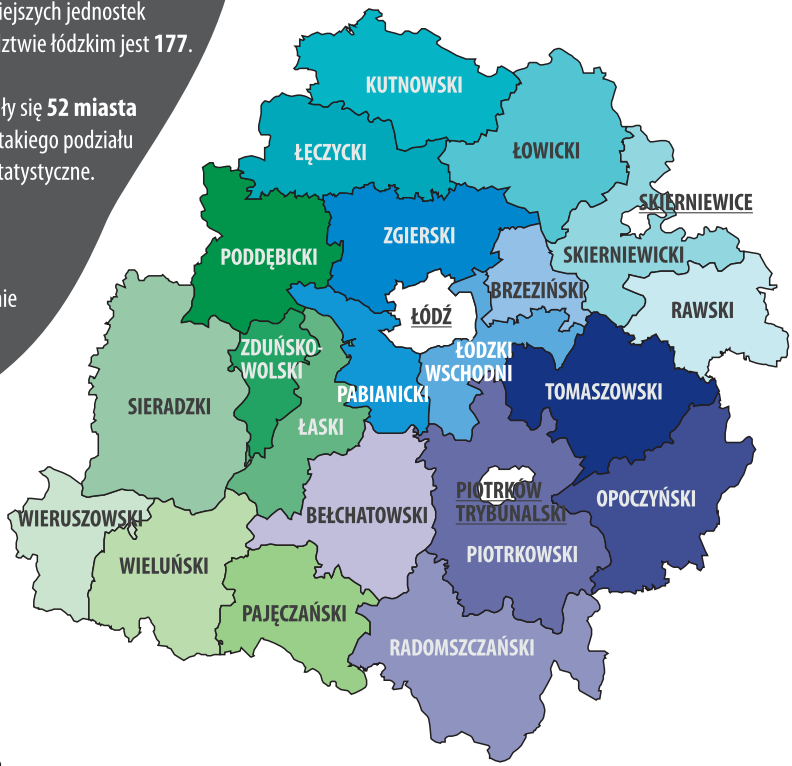

GMINA MIEJSKA – gmina o statusie miasta.
GMINA WIEJSKA – gmina, na terenie której znajdują się wyłącznie wsie.
GMINA MIEJSKO-WIEJSKA – gmina, na terenie której jedna z miejscowości posiada status miasta.

PODREGION PIOTRKOWSKI

BEŁCHATOWSKI

GMINY:

MIEJSKIE

Bełchatów

MIEJSKO-WIEJSKIE

Zelów

WIEJSKIE

Bełchatów
Drużbice
Kleszczów
Kluki
Rusiec
Szczerców

PIOTRKOWSKI

GMINY:

MIEJSKO-WIEJSKIE

Rozprza
Sulejów
Wolbórz

WIEJSKIE

Aleksandrów
Czarnocin
Gorzkowice
Grabica
Łęki Szlacheckie
Moszczenica
Ręczno
Wola Krzysztoporska

RADOMSZCZAŃSKI

GMINY:

MIEJSKIE

Radomsko

MIEJSKO-WIEJSKIE

Kamieńsk
Przedbórz

WIEJSKIE

Dobryszyce
Gidle
Gomunice
Kobiele Wielkie
Kodrąb
Lgota Wielka
Ładzice
Masłowice
Radomsko
Wielgomłyny
Żytno

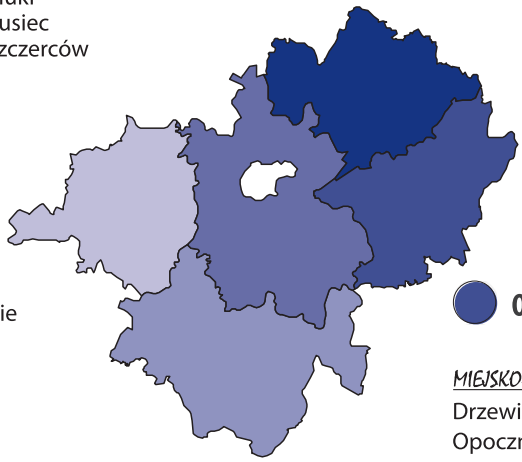

OPOCZYŃSKI

GMINY:

MIEJSKO-WIEJSKIE

Drzewica
Opoczno

WIEJSKIE

Białaczów
Mniszków
Paradyż
Poświętne
Sławno
Żarnów

TOMASZOWSKI

GMINY:

MIEJSKIE

Tomaszów Mazowiecki

MIEJSKO-WIEJSKIE

Ujazd

WIEJSKIE

Będków
Budziszewice
Czerniewice
Inowłódz
Lubochnia
Rokiciny
Rzeczyca
Tomaszów Mazowiecki
Żelechlinek

MIASTO NA PRAWACH POWIATU:

PIOTRKÓW TRYBUNALSKI

PODREGION SIERADZKI

ŁASKI

GMINY:

MIEJSKO-WIEJSKIE
Łask

WIEJSKIE
Buczek
Sędziejowice
Widawa
Wodzierady

PAJĘCZAŃSKI

GMINY:

MIEJSKO-WIEJSKIE
Działoszyn
Pajęczno

WIEJSKIE
Kiełczygłów
Nowa Brzeźnica
Rząśnia
Siemkowice
Strzelce Wielkie
Sulmierzyce

PODDĘBICKI

GMINY:

MIEJSKO-WIEJSKIE
Poddębice
Uniejów

WIEJSKIE
Dalików
Pęczniew
Wartkowice
Zadzim

SIERADZKI

GMINY:

MIEJSKIE
Sieradz

MIEJSKO-WIEJSKIE
Błaszki
Warta
Złoczew

WIEJSKIE
Brąszewice
Brzeźnio
Burzenin
Goszczanów
Klonowa
Sieradz
Wróblew

WIELUŃSKI

GMINY:

MIEJSKO-WIEJSKIE
Wieluń

WIEJSKIE
Biała
Czarnożyły
Konopnica
Mokrsko
Osjaków
Ostrówek
Pątnów
Skomlin
Wierzchlas

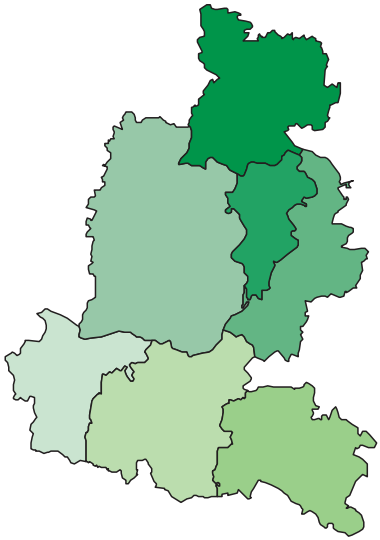

WIERUSZOWSKI

GMINY:

MIEJSKO-WIEJSKIE
Lututów
Wieruszów

WIEJSKIE
Bolesławiec
Czastary
Galewice
Łubnice
Sokolniki

ZDUŃSKOWOLSKI

GMINY:

MIEJSKIE
Zduńska Wola

MIEJSKO-WIEJSKIE
Szadek

WIEJSKIE
Zapolice
Zduńska Wola

PODREGION SKIERNIEWICKI

KUTNOWSKI

GMINY:

MIEJSKIE
Kutno

MIEJSKO-WIEJSKIE
Dąbrowice
Krośniewice
Żychlin

WIEJSKIE
Bedlno
Krzyżanów
Kutno
Łanięta
Nowe Ostrowy
Oporów
Strzelce

RAWSKI

GMINY:

MIEJSKIE
Rawa Mazowiecka

MIEJSKO-WIEJSKIE
Biała Rawska

WIEJSKIE
Cielądz
Rawa Mazowiecka
Regnów
Sadkowice

SKIERNIEWICKI

GMINY:

MIEJSKO-WIEJSKIE
Bolimów

WIEJSKIE
Głuchów
Godzianów
Kowiesy
Lipce Reymontowskie
Maków
Nowy Kawęczyn
Skierniewice
Słupia

ŁĘCZYCKI

GMINY:

MIEJSKIE
Łęczyca

MIEJSKO-WIEJSKIE
Piątek

WIEJSKIE
Daszyna
Góra Świętej Małgorzaty
Grabów
Łęczyca
Świnice Warckie
Witonia

ŁOWICKI

GMINY:

MIEJSKIE
Łowicz

WIEJSKIE
Bielawy
Chąśno
Domaniewice
Kiernozia
Kocierzew Południowy
Łowicz
Łyszkowice
Nieborów
Zduny

MIASTO
NA PRAWACH POWIATU:

SKIERNIEWICE

PODREGION ŁÓDZKI

BRZEZIŃSKI

GMINY:

MIEJSKIE
Brzeziny

MIEJSKO-WIEJSKIE
Jeżów

WIEJSKIE
Brzeziny
Dmosin
Rogów

PABIANICKI

GMINY:

MIEJSKIE
Konstantynów Łódzki
Pabianice

MIEJSKO-WIEJSKIE
Lutomiersk

WIEJSKIE
Dłutów
Dobroń
Ksawerów
Pabianice

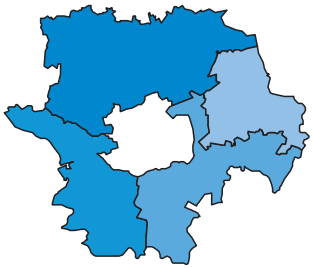

ŁÓDZKI WSCHODNI

GMINY:

MIEJSKO-WIEJSKIE
Koluszki
Rzgów
Tuszyn

WIEJSKIE
Andrespol
Brójce
Nowosolna

ZGIERSKI

GMINY:

MIEJSKIE
Głowno
Ozorków
Zgierz

MIEJSKO-WIEJSKIE
Aleksandrów Łódzki
Stryków

WIEJSKIE
Głowno
Ozorków
Parzęczew
Zgierz

PODREGION MIASTO ŁÓDŹ

MIASTO NA PRAWACH POWIATU:

ŁÓDŹ

TABELA 1. LUDNOŚĆ WEDŁUG POWIATÓW W 2023 R.
STAN W DNIU 31 GRUDNIA

WYSZCZEGÓLNIENIE	OGÓŁEM	MIASTA	WIEŚ	LUDNOŚĆ W MIASTACH W % OGÓŁU LUDNOŚCI
WOJEWÓDZTWO	**2 362 519**	**1 459 655**	**902 864**	**61,8**
POWIATY:				
Bełchatowski	108 599	59 390	49 209	54,7
Brzeziński	30 159	13 203	16 956	43,8
Kutnowski	90 671	53 159	37 512	58,6
Łaski	48 742	16 058	32 684	32,9
Łęczycki	46 666	14 616	32 050	31,3
Łowicki	74 009	25 972	48 037	35,1
Łódzki Wschodni	74 706	22 674	52 032	30,4
Opoczyński	71 776	22 439	49 337	31,3
Pabianicki	119 066	81 403	37 663	68,4
Pajęczański	48 575	11 609	36 966	23,9
Piotrkowski	90 121	9 824	80 297	10,9
Poddębicki	39 356	9 738	29 618	24,7
Radomszczański	106 671	48 754	57 917	45,7
Rawski	46 082	18 942	27 140	41,1
Sieradzki	111 477	47 054	64 423	42,2
Skierniewicki	37 787	900	36 887	2,4
Tomaszowski	110 634	58 971	51 663	53,3
Wieluński	72 586	20 448	52 138	28,2
Wieruszowski	41 452	10 532	30 920	25,4
Zduńskowolski	63 326	40 163	23 163	63,4
Zgierski	166 340	110 088	56 252	66,2
MIASTA NA PRAWACH POWIATU:				
Łódź	652 015	652 015	–	100,0
Piotrków Trybunalski	66 519	66 519	–	100,0
Skierniewice	45 184	45 184	–	100,0

GĘSTOŚĆ ZALUDNIENIA WEDŁUG POWIATÓW W 2023 R.
STAN W DNIU 31 GRUDNIA

MIASTA NA PRAWACH POWIATU:

Łódź
2 223,4
osób na 1 km²

Piotrków Trybunalski
989,3
osób na 1 km²

Skierniewice
1 305,9
osób na 1 km²

Łódzkie
129,7
osób na 1 km²

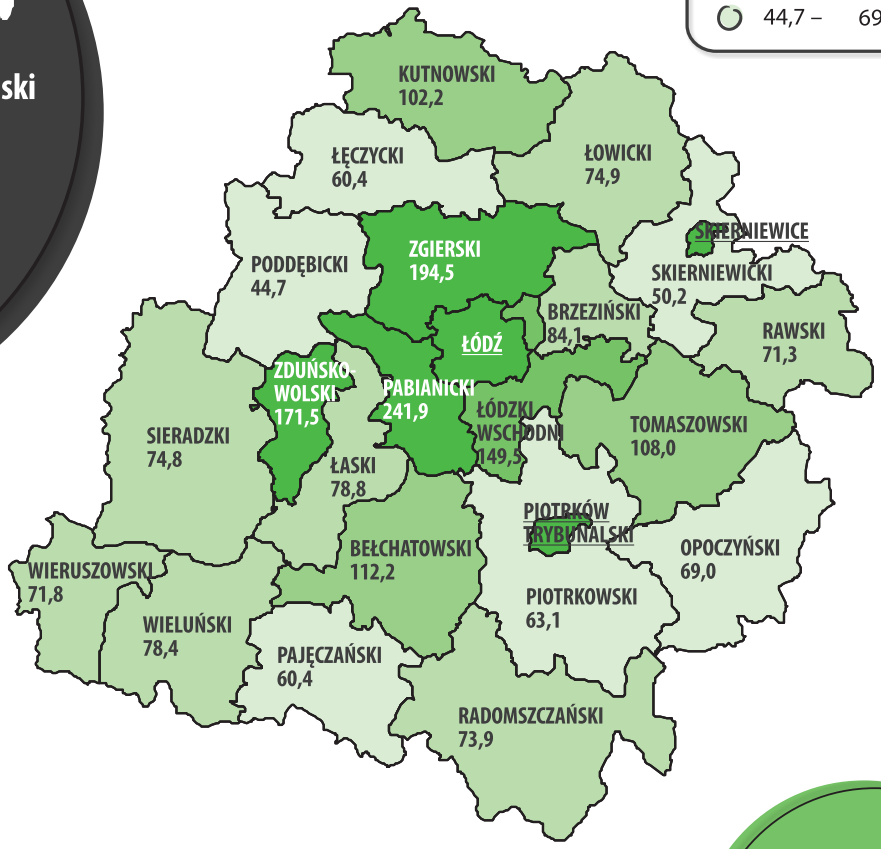

TABELA 2. LUDNOŚĆ WEDŁUG PŁCI I WIEKU
STAN W DNIU 31 GRUDNIA

WYSZCZEGÓLNIENIE	2015				2023			
	OGÓŁEM	MĘŻCZYŹNI	KOBIETY	KOBIETY NA 100 MĘŻCZYZN	OGÓŁEM	MĘŻCZYŹNI	KOBIETY	KOBIETY NA 100 MĘŻCZYZN
	W TYSIĄCACH				W TYSIĄCACH			
OGÓŁEM	**2 493,6**	**1 188,1**	**1 305,5**	**110**	**2 362,5**	**1 125,7**	**1 236,8**	**110**
0 – 2 lata	66,5	34,3	32,3	94	53,6	27,6	26,1	95
3 – 6	99,6	51,2	48,4	95	88,7	45,4	43,3	95
7 – 15	206,0	105,9	100,1	95	216,3	111,3	105,0	94
16 – 19	98,0	50,4	47,7	95	89,7	46,0	43,7	95
20 – 24	150,8	76,8	74,0	96	108,2	55,5	52,7	95
25 – 29	170,8	87,1	83,6	96	123,9	63,5	60,4	95
30 – 34	199,1	102,1	97,1	95	149,4	76,7	72,8	95
35 – 39	196,5	99,7	96,9	97	174,2	88,7	85,4	96
40 – 44	176,1	88,6	87,5	99	194,1	98,3	95,8	97
45 – 49	151,9	75,2	76,7	102	185,2	92,6	92,6	100
50 – 54	154,9	75,4	79,5	106	157,6	77,5	80,1	103
55 – 59	191,5	90,1	101,4	112	140,2	67,2	73,0	109
60 – 64	191,9	87,4	104,5	120	152,7	70,4	82,2	117
65 – 69	161,0	69,0	92,0	133	172,3	75,6	96,7	128
70 – 74	87,0	34,7	52,3	151	147,5	60,3	87,2	145
75 – 79	77,8	27,8	50,0	180	99,0	37,2	61,8	166
80 – 84	62,4	19,5	42,9	219	54,1	17,6	36,5	207
85 lat i więcej	51,9	13,1	38,8	296	55,8	14,2	41,6	292

LUDNOŚĆ W WIEKU PRODUKCYJNYM I NIEPRODUKCYJNYM (W TYSIĄCACH)
STAN W DNIU 31 GRUDNIA

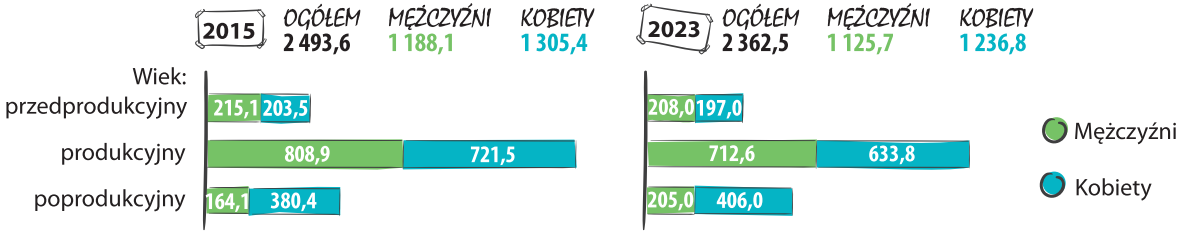

LUDNOŚĆ WEDŁUG PŁCI I WIEKU W 2023 R.
STAN W DNIU 31 GRUDNIA

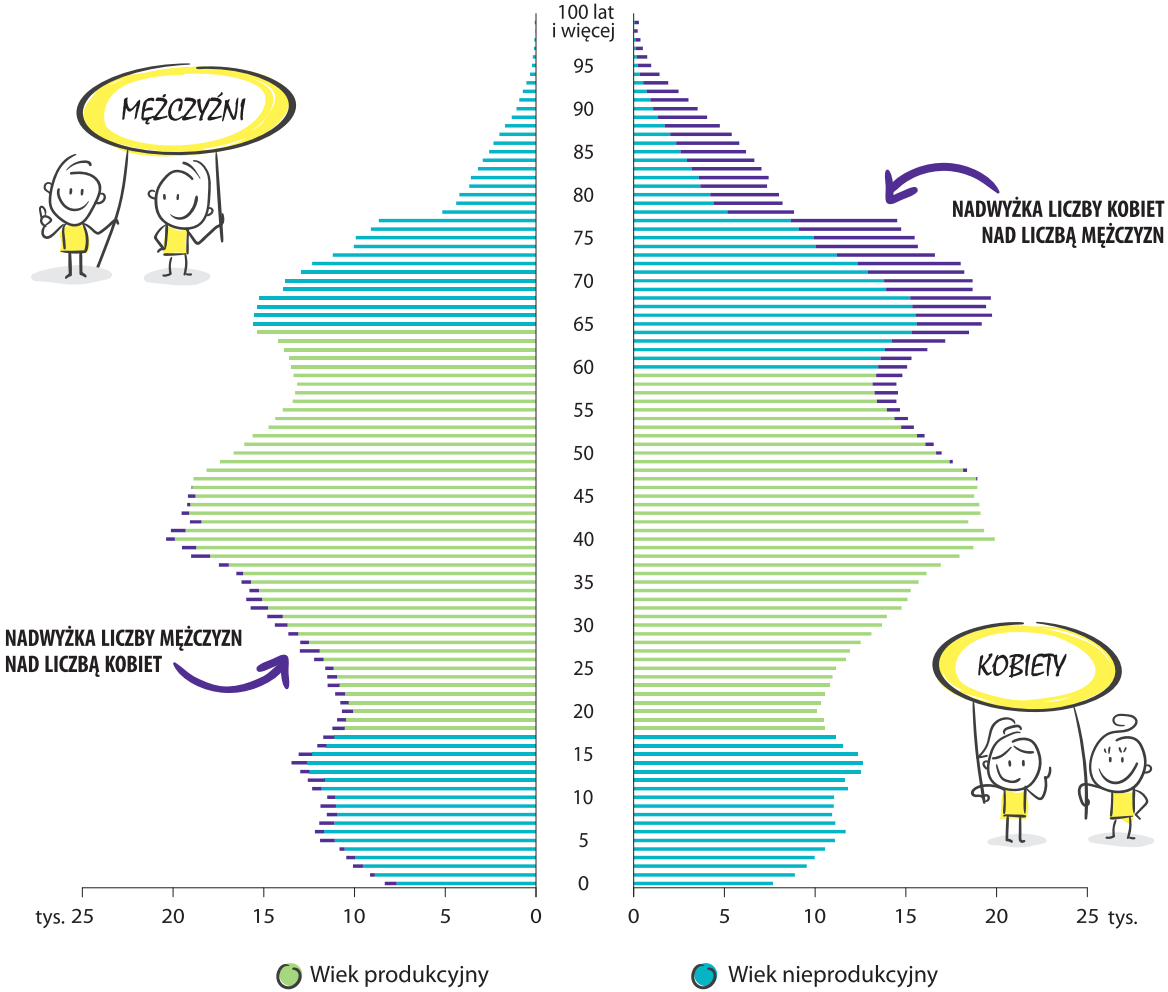

LUDNOŚĆ W WIEKU NIEPRODUKCYJNYM NA 100 OSÓB W WIEKU PRODUKCYJNYM WEDŁUG POWIATÓW W 2023 R.

STAN W DNIU 31 GRUDNIA

MIASTA NA PRAWACH POWIATU:

Łódź
78,0

Piotrków Trybunalski
78,7

Skierniewice
79,6

Łódzkie
75,5

- 78,0 – 79,6
- 76,0 – 77,9
- 74,0 – 75,9
- 72,0 – 73,9
- 69,6 – 71,9

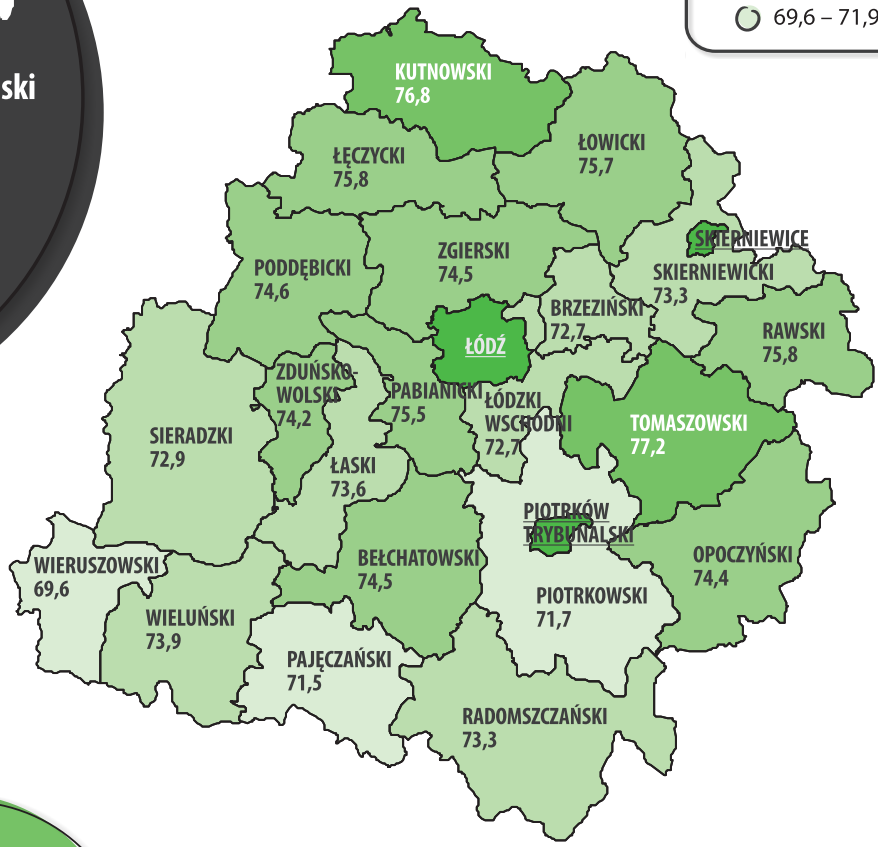

TABELA 3. RUCH NATURALNY LUDNOŚCI

WYSZCZEGÓLNIENIE	2015			2023		
	OGÓŁEM	MIASTA	WIEŚ	OGÓŁEM	MIASTA	WIEŚ
Małżeństwa	11 456	7 015	4 441	8 892	5 649	3 243
na 1000 ludności	4,6	4,5	4,8	3,8	3,9	3,6
Rozwody	3 806	2 884	922	3 765	2 718	1 047
na 1000 ludności	1,5	1,8	1,0	1,6	1,9	1,2
Urodzenia żywe	22 113	13 466	8 647	16 383	9 923	6 460
na 1000 ludności	8,9	8,5	9,4	6,9	6,8	7,2
Zgony	31 125	20 070	11 055	30 360	19 707	10 653
na 1000 ludności	12,5	12,7	12,0	12,8	13,4	11,8
Przyrost naturalny	-9 012	-6 604	-2 408	-13 977	-9 784	-4 193
na 1000 ludności	-3,6	-4,2	-2,6	-5,9	-6,7	-4,6
Saldo migracji	-2 071	-4 160	2 089	-1 800	-4 672	2 872
na 1000 ludności	-0,8	-2,6	2,3	-0,8	-3,2	3,2

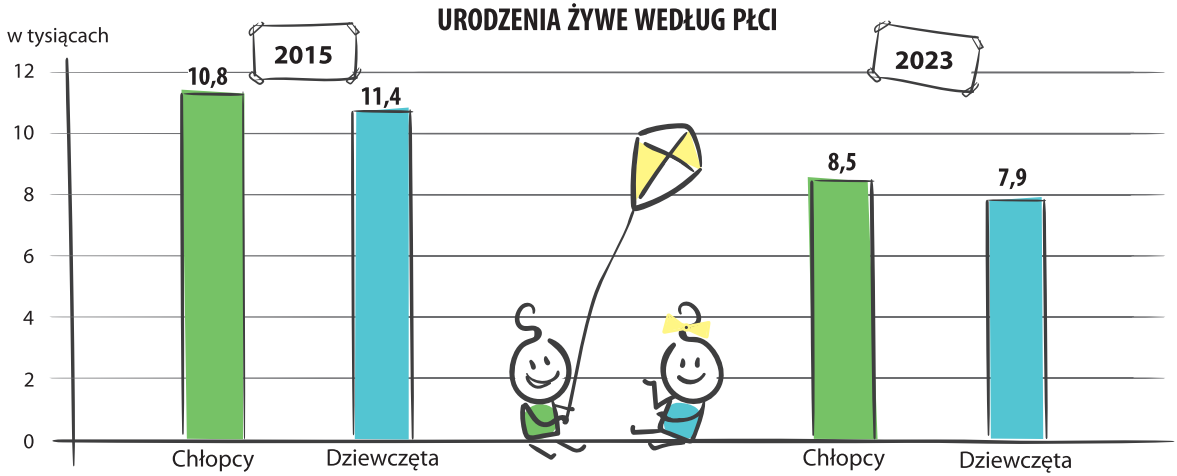

TABELA 4. GOSPODARSTWA DOMOWE I RODZINY W 2021 R.
STAN W DNIU 31 MARCA

WYSZCZEGÓLNIENIE	OGÓŁEM	MIASTA	WIEŚ
	W TYSIĄCACH		
GOSPODARSTWA DOMOWE			
OGÓŁEM	**842,8**	**591,3**	**251,4**
Gospodarstwa domowe o liczbie osób:			
1	213,8	176,3	37,5
2	222,2	174,0	48,2
3	158,4	113,2	45,3
4	125,5	76,1	49,4
5 i więcej	122,8	51,7	71,1
Przeciętna liczba osób w gospodarstwie domowym[a]	2,81	2,49	3,58
RODZINY			
Rodziny ogółem	**682,9**	**423,1**	**259,8**
bez dzieci	192,8	127,8	65,0
z dziećmi	490,1	295,3	194,8
Małżeństwa	453,9	264,1	189,8
bez dzieci	171,9	111,8	60,0
z dziećmi	282,0	152,2	129,8
Związki niesformalizowane	56,1	39,5	16,6
bez dzieci	20,9	16,0	4,9
z dziećmi	35,2	23,6	11,6
Matki z dziećmi	149,9	104,8	45,2
Ojcowie z dziećmi	23,0	14,8	8,2

a W osobach.

STRUKTURA RODZIN Z DZIEĆMI[a] WEDŁUG LICZBY DZIECI W 2021 R.

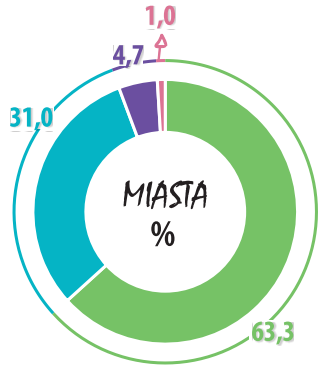

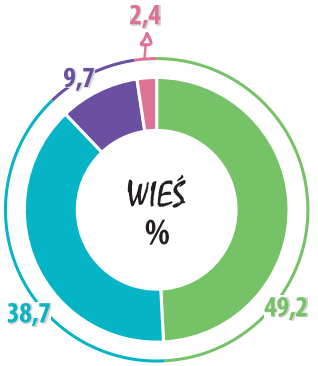

Rodziny z:

- 1 dzieckiem
- 2 dzieci
- 3 dzieci
- 4 dzieci i więcej

a W wieku do 24 lat pozostających na utrzymaniu.

DANE ZAPREZENTOWANE WEDŁUG STANU W DNIU 31 MARCA 2021 R. POCHODZĄ Z NARODOWEGO SPISU POWSZECHNEGO LUDNOŚCI I MIESZKAŃ 2021

TABELA 5. LUDNOŚĆ WOJEWÓDZTWA WEDŁUG PŁCI I KRAJU URODZENIA W 2021 R.
STAN W DNIU 31 MARCA

WYSZCZEGÓLNIENIE	OGÓŁEM	MĘŻCZYŹNI	KOBIETY
	W TYSIĄCACH		
Urodzeni w Polsce	2 378,5	1 133,5	1 245,0
Urodzeni za granicą	31,1	14,7	16,4
w tym w krajach:			
Niemcy	7,2	3,7	3,5
Ukraina	5,4	2,2	3,1
Wielka Brytania	4,9	2,1	2,8
Białoruś	2,0	0,8	1,2
Litwa	1,1	0,4	0,7



STRUKTURA LUDNOŚCI W WIEKU 13 LAT I WIĘCEJ WEDŁUG POZIOMU WYKSZTAŁCENIA W 2021 R.
STAN W DNIU 31 MARCA

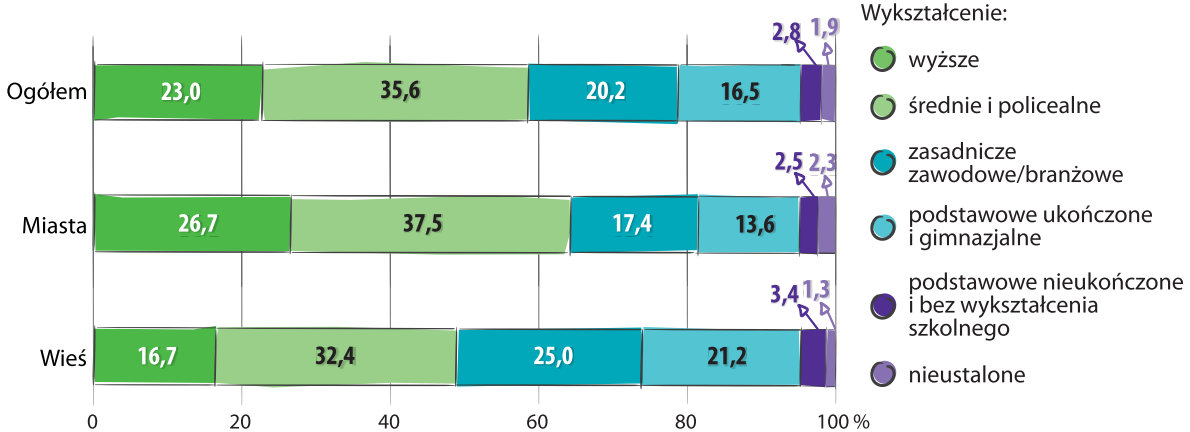

DANE ZAPREZENTOWANE WEDŁUG STANU W DNIU 31 MARCA 2021 R. POCHODZĄ Z NARODOWEGO SPISU POWSZECHNEGO LUDNOŚCI I MIESZKAŃ 2021

TABELA 6. MIESZKANIA

WYSZCZEGÓLNIENIE	2015	2023
ZASOBY MIESZKANIOWE ZAMIESZKANE STAN W DNIU 31 GRUDNIA		
Mieszkania w tys.	1 003,9	1 071,2
Izby w tys.	3 606,9	3 945,3
Powierzchnia użytkowa mieszkań w tys. m^2	68 923,5	77 068,7
Przeciętna liczba izb w 1 mieszkaniu	3,59	3,68
Przeciętna powierzchnia użytkowa w m^2:		
1 mieszkania	68,7	71,9
na 1 osobę	27,6	32,6
Przeciętna liczba osób na:		
1 mieszkanie	2,48	2,21
1 izbę	0,69	0,60
MIESZKANIE ODDANE DO UŻYTKOWANIA		
Mieszkania	7 150	11 749
Izby	32 067	43 904
Powierzchnia użytkowa mieszkań w tys. m^2	804,8	1 081,9
Przeciętna powierzchnia użytkowa 1 mieszkania w m^2	112,6	92,1

MIESZKANIA WEDŁUG WYPOSAŻENIA W INSTALACJE W 2022 R.
STAN W DNIU 31 GRUDNIA

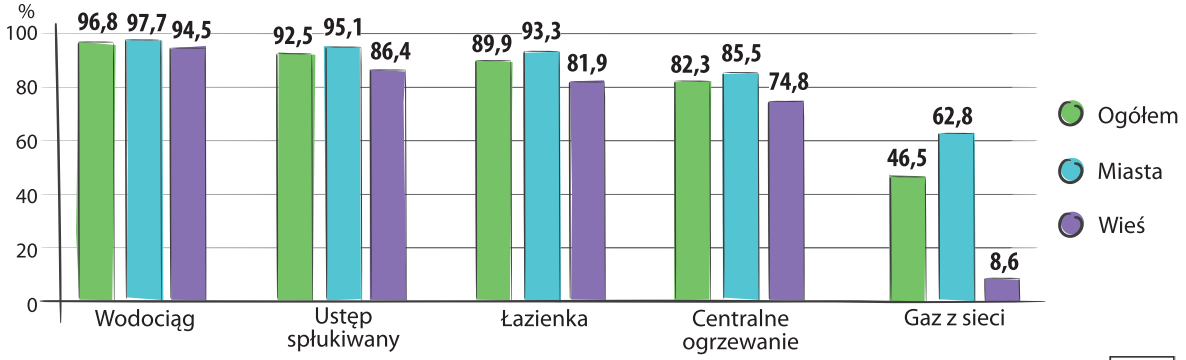



STRUKTURA MIESZKAŃ ODDANYCH DO UŻYTKOWANIA WEDŁUG LICZBY IZB W 2023 R.

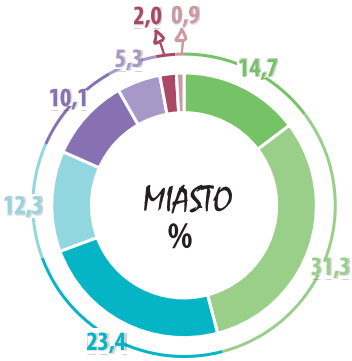

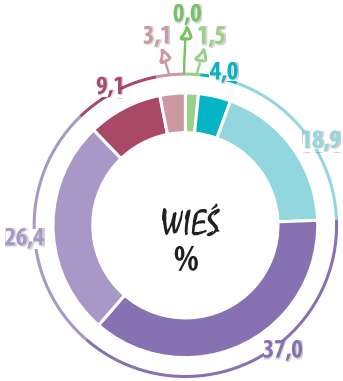

Liczba izb w mieszkaniu:

- 1
- 2
- 3
- 4
- 5
- 6
- 7
- 8 i więcej



STRUKTURA MIESZKAŃ ODDANYCH DO UŻYTKOWANIA WEDŁUG FORM BUDOWNICTWA

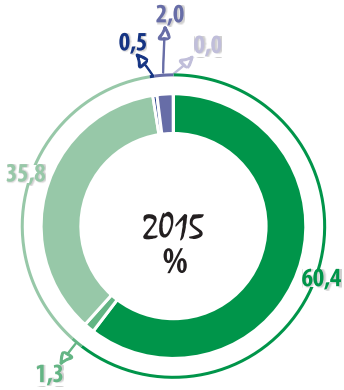

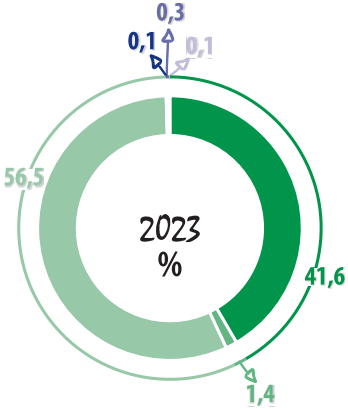

Budownictwo:

- indywidualne
- spółdzielcze
- przeznaczone na sprzedaż lub wynajem
- komunalne
- społeczne czynszowe
- zakładowe

PRZECIĘTNA POWIERZCHNIA UŻYTKOWA MIESZKANIA ODDANEGO DO UŻYTKOWANIA WEDŁUG POWIATÓW W 2023 R.

MIASTA NA PRAWACH POWIATU:

Łódź
61,2 m²

Piotrków Trybunalski
69,6 m²

Skierniewice
168,2 m²

Łódzkie
92,1 m²

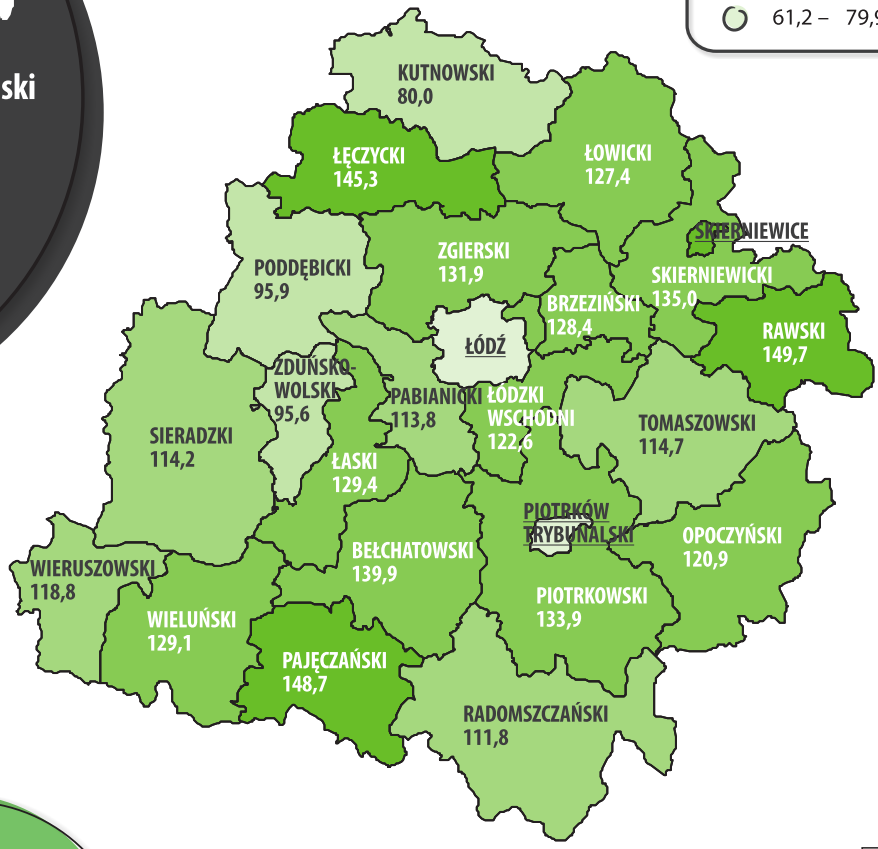

TABELA 7. MIESZKANIA ZAMIESZKANE I ODDANE DO UŻYTKOWANIA WEDŁUG POWIATÓW W 2023 R.

WYSZCZEGÓLNIENIE	ZASOBY MIESZKANIOWE (STAN W DNIU 31.12)		MIESZKANIA ODDANE DO UŻYTKOWANIA	
	OGÓŁEM W TYS.	PRZECIĘTNA POWIERZCHNIA UŻYTKOWA 1 MIESZKANIA W M^2	OGÓŁEM	PRZECIĘTNA POWIERZCHNIA UŻYTKOWA 1 MIESZKANIA W M^2
WOJEWÓDZTWO	**1 071,2**	**71,9**	**11 749**	**92,1**
POWIATY:				
Bełchatowski	42,6	84,1	300	139,9
Brzeziński	12,1	84,4	140	128,4
Kutnowski	39,6	68,0	414	80,0
Łaski	20,2	81,8	131	129,4
Łęczycki	17,1	82,1	61	145,3
Łowicki	28,0	88,7	167	127,4
Łódzki Wschodni	27,4	102,3	542	122,6
Opoczyński	26,7	83,2	175	120,9
Pabianicki	54,7	72,6	657	113,8
Pajęczański	17,5	90,6	118	148,7
Piotrkowski	32,1	94,0	302	133,9
Poddębicki	16,5	84,2	256	95,9
Radomszczański	44,9	79,5	367	111,8
Rawski	17,2	81,5	95	149,7
Sieradzki	41,2	85,0	417	114,2
Skierniewicki	12,9	96,0	137	135,0
Tomaszowski	47,2	74,1	439	114,7
Wieluński	26,9	90,0	245	129,1
Wieruszowski	14,4	97,6	156	118,8
Zduńskowolski	25,9	75,2	360	95,6
Zgierski	71,4	77,7	665	131,9
MIASTA NA PRAWACH POWIATU:				
Łódź	381,3	55,6	5 204	61,2
Piotrków Trybunalski	32,7	63,4	335	69,6
Skierniewice	20,9	69,8	66	168,2

SŁOWNICZEK POJĘĆ

PRZYROST NATURALNY – stanowi różnicę między liczbą urodzeń żywych i zgonów w danym okresie.

LUDNOŚĆ W WIEKU PRODUKCYJNYM – ludność w wieku zdolności do pracy. Dla mężczyzn przyjęto wiek 18 – 64 lata, dla kobiet 18 – 59.

GOSPODARSTWO DOMOWE – zespół osób spokrewnionych i niespokrewnionych zamieszkujących razem i wspólnie utrzymujących się. Osoby utrzymujące się samodzielnie tworzą jednoosobowe gospodarstwo domowe.

RODZINA (BIOLOGICZNA) – dwie lub więcej osób, które są związane jako mąż i żona, wspólnie żyjący partnerzy (osoby płci przeciwnej) lub jako rodzic i dziecko. Rodzina obejmuje parę bez dzieci lub parę z jednym lub większą liczbą dzieci, albo też samotnego rodzica z jednym lub większą liczbą dzieci.

LUDNOŚĆ UTRZYMUJĄCA SIĘ Z PRACY – pracujący najemnie i pracujący na własny rachunek.

MIGRACJE LUDNOŚCI – zmiany miejsca zamieszkania.

SALDO MIGRACJI – różnica pomiędzy liczbą ludności przyjeżdżającej do województwa łódzkiego, a wyjeżdżającej z niego.

ZASOBY MIESZKANIOWE – ogół mieszkań znajdujących się w budynkach mieszkalnych i niemieszkalnych.

IZBA – pomieszczenie w mieszkaniu oddzielone od innych pomieszczeń stałymi ścianami, o powierzchni co najmniej 4 m^2, z bezpośrednim oświetleniem dziennym, tj. oknem lub oszklonymi drzwiami w ścianie zewnętrznej budynku. Za izbę uważa się zarówno pokój, jak i kuchnię – jeśli odpowiada warunkom określonym w definicji.

POWIERZCHNIA UŻYTKOWA MIESZKANIA – łączna powierzchnia pokoi, kuchni, przedpokoi, łazienek i wszystkich innych pomieszczeń wchodzących w skład mieszkania.

PRZECIĘTNA POWIERZCHNIA UŻYTKOWA MIESZKANIA NA 1 OSOBĘ – powierzchnia użytkowa mieszkania podzielona przez liczbę osób zamieszkujących w mieszkaniu.

PRZECIĘTNA LICZBA OSÓB NA 1 IZBĘ – liczba osób, które zamieszkują w mieszkaniu, podzielona przez ogólną liczbę izb.

MOJE NOTATKI

NAUKA I ZABAWA



TABELA 1. WYCHOWANIE PRZEDSZKOLNE
STAN WE WRZEŚNIU

WYSZCZEGÓLNIENIE		PLACÓWKI	DZIECI	LICZBA DZIECI NA 1 PLACÓWKĘ
OGÓŁEM	**2015/2016**	**1 257**	**70 308**	**56**
	2023/2024	**1 322**	**87 931**	**67**
w tym				
Przedszkola	2015/2016	655	55 783	85
	2023/2024	772	70 605	92
Oddziały przedszkolne przy szkołach podstawowych	2015/2016	495	12 607	26
	2023/2024	468	15 833	34
Punkty przedszkolne	2015/2016	100	1 797	18
	2023/2024	81	1 474	18

DZIECI W PLACÓWKACH WYCHOWANIA PRZEDSZKOLNEGO W ROKU SZKOLNYM 2023/2024
STAN WE WRZEŚNIU

WEDŁUG PŁCI I MIEJSCA ZAMIESZKANIA (w tysiącach)

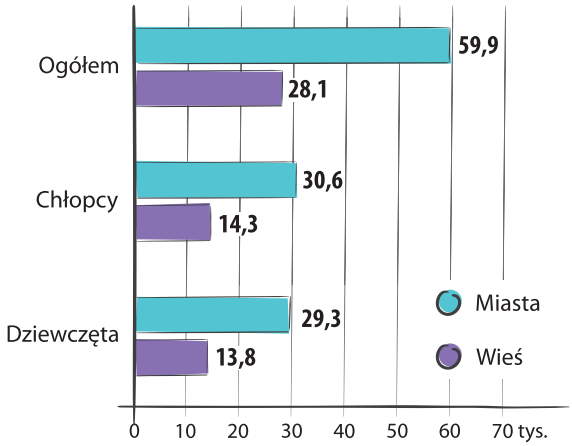

WEDŁUG WIEKU I MIEJSCA ZAMIESZKANIA (w tysiącach)

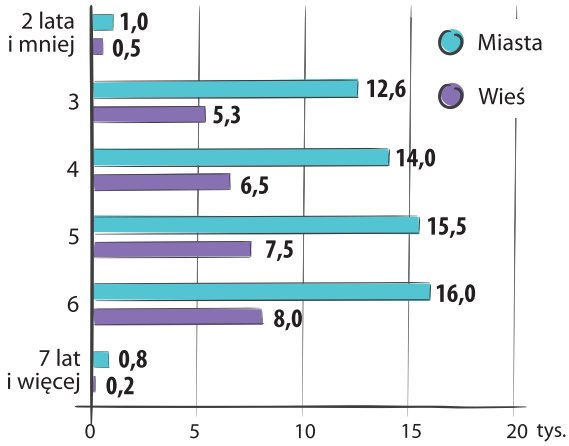

SZKOLNICTWO WEDŁUG SZCZEBLI KSZTAŁCENIA W ROKU SZKOLNYM 2023/2024

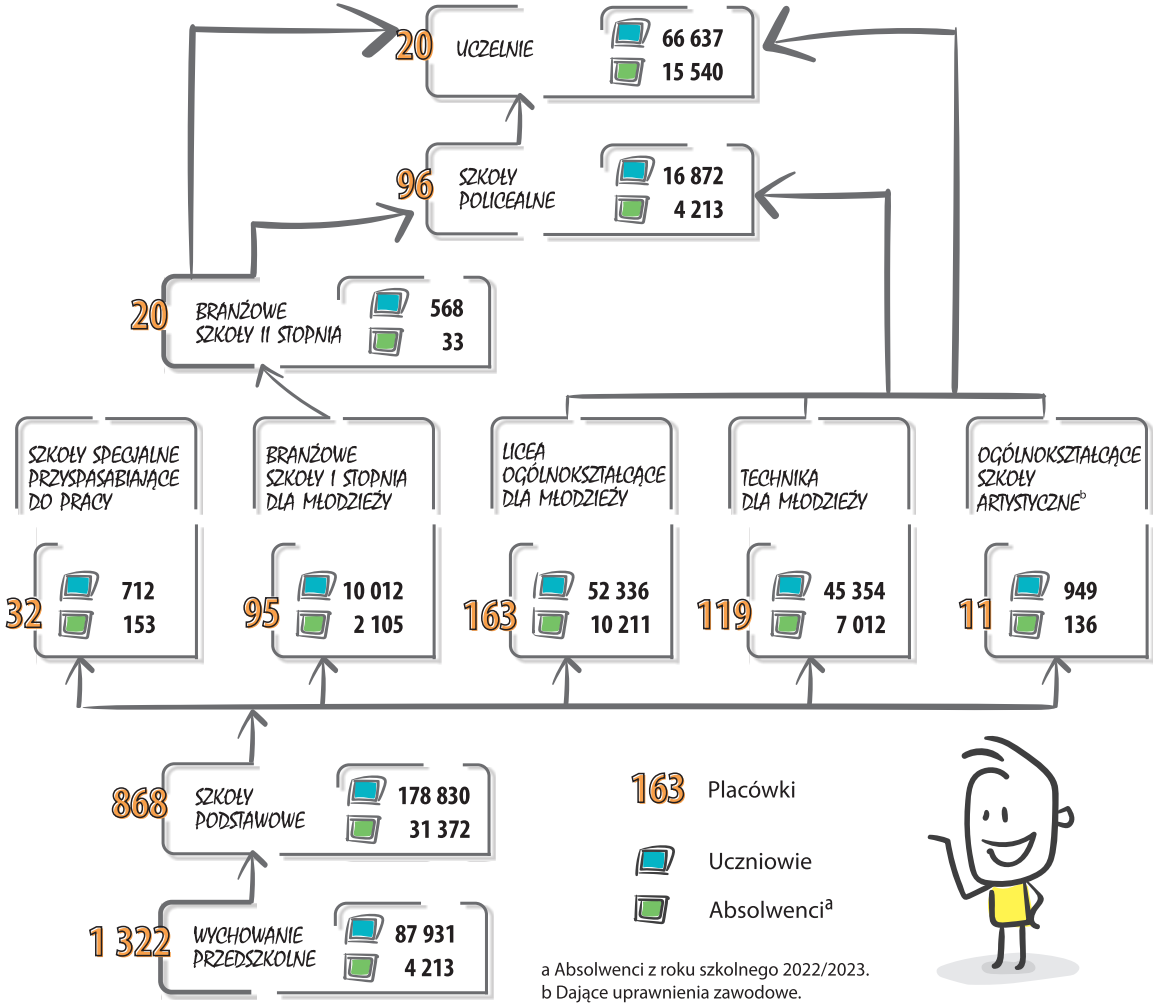

163 Placówki

Uczniowie

Absolwenci[a]

a Absolwenci z roku szkolnego 2022/2023.
b Dające uprawnienia zawodowe.

ŚREDNIA LICZBA UCZNIÓW W 1 SZKOLE DLA DZIECI I MŁODZIEŻY W ROKU SZKOLNYM 2023/2024

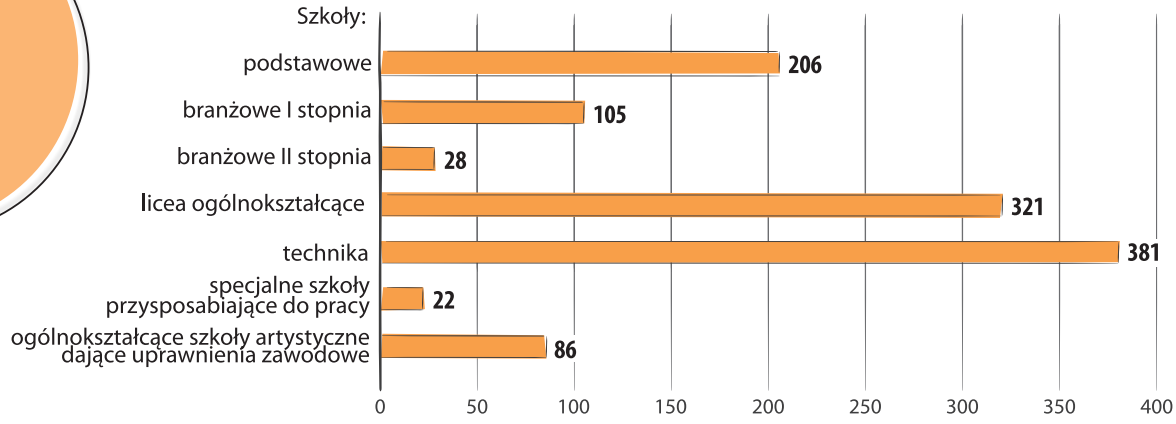

UCZNIOWIE SZKÓŁ PONADPODSTAWOWYCH DLA MŁODZIEŻY WEDŁUG GRUP KIERUNKÓW KSZTAŁCENIA W ROKU SZKOLNYM 2023/2024

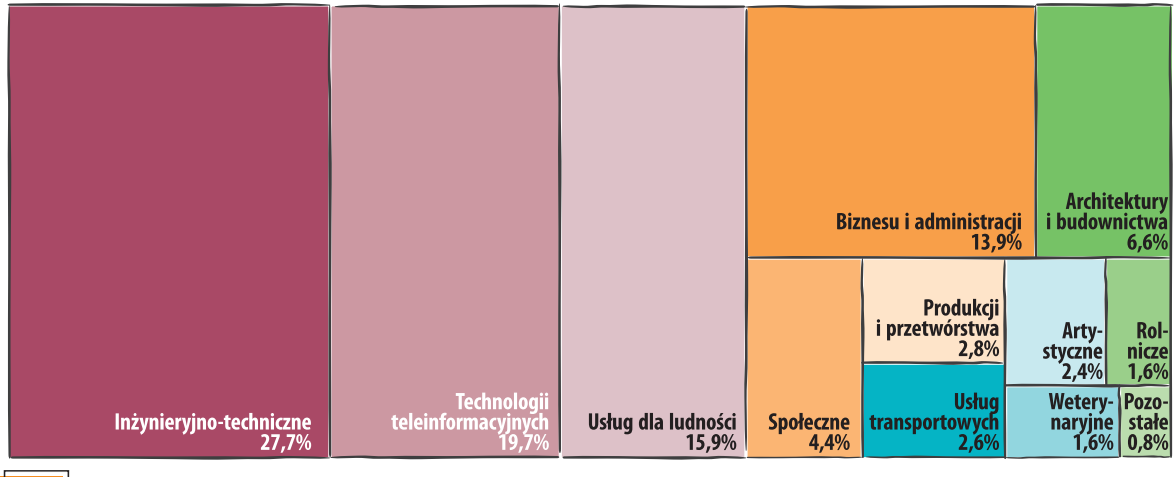

TABELA 2. SZKOŁY PODSTAWOWE DLA DZIECI I MŁODZIEŻY WEDŁUG POWIATÓW
STAN WE WRZEŚNIU

WYSZCZEGÓLNIENIE	SZKOŁY		UCZNIOWIE		ABSOLWENCI	
	2015/16	2023/24	2015/16	2023/24	2015/16	2022/23
WOJEWÓDZTWO	**840**	**868**	**151 776**	**178 830**	**21 483**	**31 372**
POWIATY:						
Bełchatowski	34	39	7 292	9 084	1 000	1 569
Brzeziński	13	12	1 854	2 184	275	339
Kutnowski	37	37	5 693	6 577	834	1 207
Łaski	20	19	3 082	3 561	463	559
Łęczycki	22	24	3 024	3 352	448	579
Łowicki	38	38	5 149	5 809	764	981
Łódzki Wschodni	22	23	4 385	6 229	633	940
Opoczyński	46	46	5 409	5 733	801	1 040
Pabianicki	26	32	6 859	8 870	927	1 476
Pajęczański	28	25	3 320	3 578	448	627
Piotrkowski	45	44	6 327	7 008	938	1 130
Poddębicki	16	15	2 525	2 757	351	559
Radomszczański	46	44	7 162	7 388	1 056	1 426
Rawski	23	24	3 268	4 031	496	617
Sieradzki	55	55	7 691	8 409	1 060	1 568
Skierniewicki	32	31	2 624	2 922	365	459
Tomaszowski	34	35	7 817	8 807	1 045	1 500
Wieluński	44	44	5 183	5 497	743	1 121
Wieruszowski	30	28	2 985	3 271	439	615
Zduńskowolski	20	22	4 497	4 857	637	924
Zgierski	46	50	10 145	12 926	1 402	2 273
MIASTA NA PRAWACH POWIATU:						
Łódź	136	151	37 510	46 225	5 276	8 245
Piotrków Trybunalski	17	20	4 660	5 597	635	918
Skierniewice	10	10	3 315	4 158	447	700

TABELA 3. SZKOŁY PONADPODSTAWOWE DLA MŁODZIEŻY WEDŁUG POWIATÓW
STAN WE WRZEŚNIU

WYSZCZEGÓLNIENIE	SZKOŁY		UCZNIOWIE		ABSOLWENCI	
	2015/16	2023/24	2015/16	2023/24	2015/16	2022/23
WOJEWÓDZTWO	**408**	**440**	**73 932**	**109 931**	**20 745**	**19 650**
POWIATY:						
Bełchatowski	19	21	3 814	5 393	1 116	1 027
Brzeziński	4	5	477	619	157	107
Kutnowski	22	25	3 099	4 347	910	830
Łaski	11	9	1 236	1 521	334	254
Łęczycki	11	10	1 720	1 726	478	334
Łowicki	14	15	2 889	3 829	773	746
Łódzki Wschodni	7	8	732	1 467	253	306
Opoczyński	17	14	2 571	3 441	806	686
Pabianicki	20	20	2 624	3 871	688	735
Pajęczański	7	5	826	940	269	211
Piotrkowski	7	9	958	991	238	150
Poddębicki	3	4	872	1 335	230	247
Radomszczański	18	16	3 973	5 276	1 082	945
Rawski	12	13	2 099	2 660	677	503
Sieradzki	20	20	3 314	4 319	962	846
Skierniewicki	3	2	248	315	80	48
Tomaszowski	16	17	3 587	5 371	987	943
Wieluński	11	15	3 678	5 203	1 067	950
Wieruszowski	5	6	1 073	1 642	322	273
Zduńskowolski	17	19	2 848	4 058	757	800
Zgierski	27	29	3 314	5 360	951	802
MIASTA NA PRAWACH POWIATU:						
Łódź	106	124	20 532	34 713	5 573	5 746
Piotrków Trybunalski	18	21	4 878	7 249	1 336	1 389
Skierniewice	13	13	2 570	4 285	699	772

TABELA 4. UCZĄCY SIĘ WYBRANYCH JĘZYKÓW OBCYCH W SZKOŁACH DLA DZIECI I MŁODZIEŻY

WYSZCZEGÓLNIENIE	ANGIELSKI		NIEMIECKI		ROSYJSKI		HISZPAŃSKI		FRANCUSKI	
	2019/20	2023/24	2019/20	2023/24	2019/20	2023/24	2019/20	2023/24	2019/20	2023/24
	W % OGÓŁU UCZNIÓW									
Szkoły podstawowe	98,5	98,5	23,1	20,3	2,1	1,2	1,9	1,8	1,1	0,8
Licea ogólnokształcące	98,2	97,6	59,9	56,7	13,7	9,1	15,9	16,7	15,2	14,6
Szkoły branżowe I stopnia	81,3	89,5	20,6	13,2	1,9	1,0	–	–	0,1	–
Szkoły branżowe II stopnia	–	79,8	–	32,8	–	4,8	–	–	–	–
Technika[a]	99,2	99,8	81,9	83,7	11,3	9,4	2,3	4,2	4,7	4,0

a Łącznie ze szkołami ogólnokształcącymi artystycznymi dającymi uprawnienia zawodowe.

ŚREDNIE WYNIKI UCZNIÓW NA EGZAMINIE ÓSMOKLASISTY

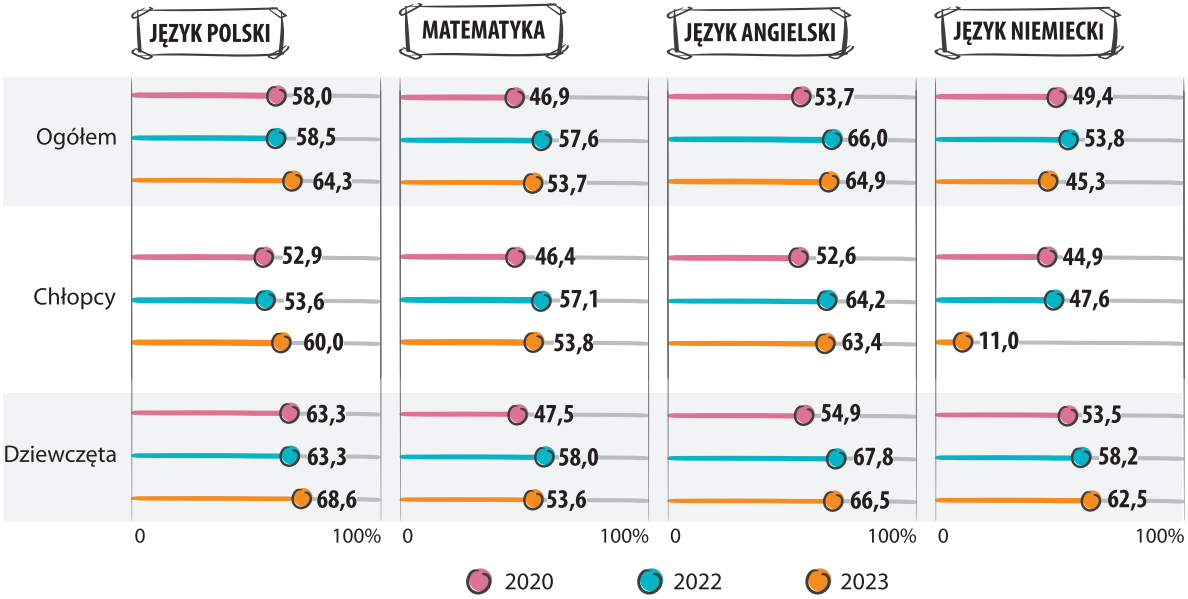

TABELA 5. WYCHOWANIE POZASZKOLNE

WYSZCZEGÓLNIENIE	PLACÓWKI		UCZESTNICY[a] ZAJĘĆ (W CIĄGU ROKU)	
	2015	2023	2015	2023
OGÓŁEM	**32**	**12**	**117 868**	**30 852**
Pałace młodzieży	1	1	17 862	10 853
Młodzieżowe domy kultury	14	10	62 600	19 334
Ogniska pracy pozaszkolnej	1	–	31 232	–
Międzyszkolne ośrodki sportowe	3	1	1 296	665
Pozostałe placówki	13	–	4 878	–

a Stałych i okresowych

UCZESTNICY ZAJĘĆ POZASZKOLNYCH[a] WEDŁUG ICH RODZAJU

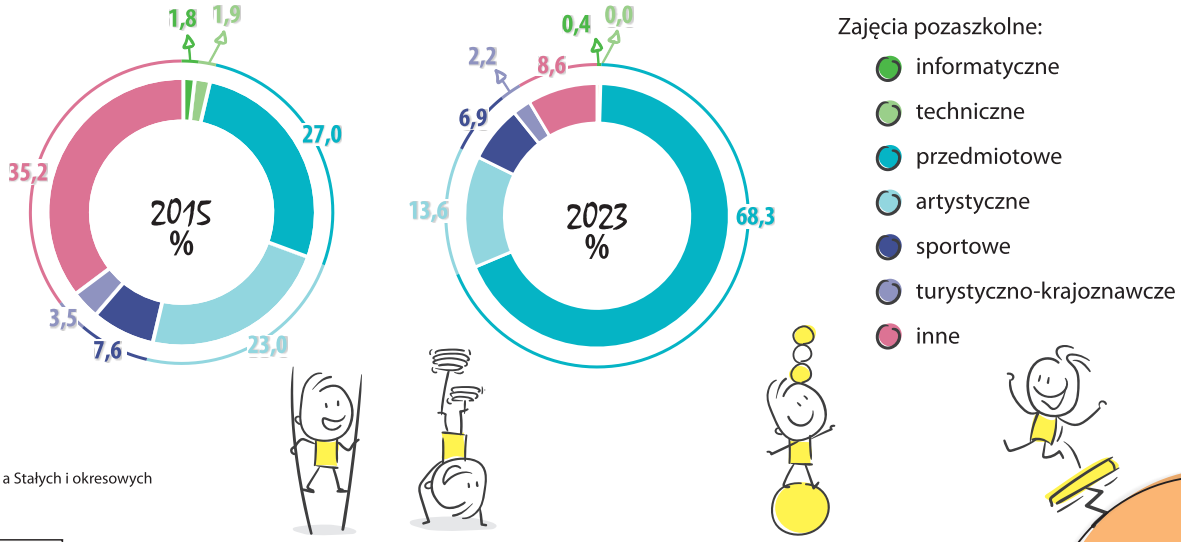

a Stałych i okresowych

TABELA 6. BIBLIOTEKI PUBLICZNE

WYSZCZEGÓLNIENIE	2015	2023
Biblioteki (stan w dniu 31.12)	530	449
Księgozbiór w tys. woluminów (stan w dniu 31.12)	8 518,1	7 771,0
Czytelnicy w tys.	385,6	361,1
Liczba ludności na 1 placówkę biblioteczną	4 226	4 881
Wypożyczenia na 1 czytelnika	20,1	18,1

TABELA 7. GALERIE I SALONY SZTUKI

WYSZCZEGÓLNIENIE	2015	2023
Galerie i salony sztuki (stan w dniu 31.12)	41	38
Wystawy	447	355
w tym z zagranicy	23	4
Ekspozycje	460	366
Zwiedzający w tys.	230,7	159,1

GAZETY I CZASOPISMA WYDANE

Ukazujące się raz na:

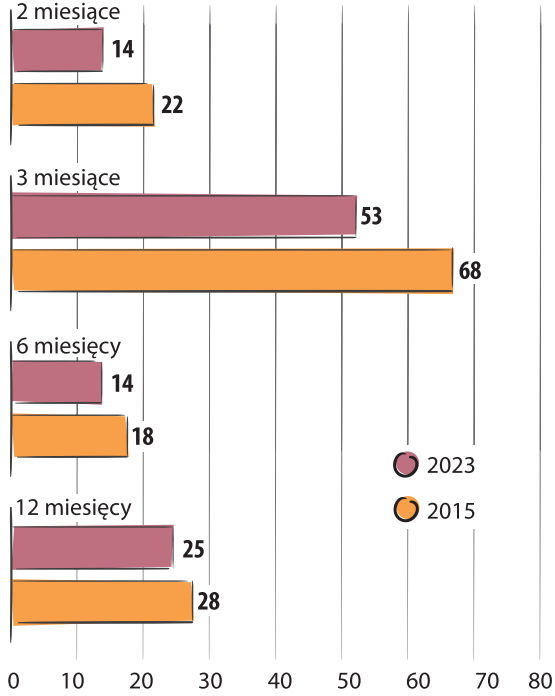

TABELA 8. MUZEA

WYSZCZEGÓLNIENIE	MUZEA I ODDZIAŁY MUZEALNE[a]		ZWIEDZAJĄCY W TYS.			
			OGÓŁEM		W TYM MŁODZIEŻ SZKOLNA	
	2020	2023	2020	2023	2020	2023
OGÓŁEM	**41**	**46**	**361,1**	**1 318,8**	**19,0**	**117,9**
Sztuki	3	5	201,0	812,2	2,2	40,3
Etnograficzne i antropologiczne	4	3	7,6	16,0	2,1	3,8
Historyczne	19	23	45,8	196,3	5,0	27,5
Martyrologiczne	3	5	21,0	47,9	5,7	16,7
Techniki i nauki	2	–	11,7	–	1,3	–
Interdyscyplinarne	9	9	73,9	246,0	2,7	29,5
Inne	1	1	–	0,5	–	0,1

a Stan w dniu 31 grudnia.

TABELA 9. INSTYTUCJE PARAMUZEALNE

WYSZCZEGÓLNIENIE	2020	2023
Instytucje (stan w dniu 31.12)	18	17
w tym		
ogród zoologiczny	2	2
ogród botaniczny	2	2
Zwiedzający w tys.	493,7	1 994,1
w tym młodzież szkolna w zorganizowanych grupach	13,9	214,5
ogród zoologiczny	284,1	1 343,2
ogród botaniczny	158,3	255,6

KINA STAŁE W 2023 R.

KINA
27
w tym
3 multipleksy

MIEJSCA NA WIDOWNI
15,0 tys.
w tym
5,5 tys.
w multipleksach

WIDZOWIE
2751,9 tys.
w tym
1543,9 tys.
w multipleksach

- 3 MULTIPLEKSY
- W NICH 5,5 TYS. MIEJSC
- 1543,9 TYS. WIDZÓW W MULTIPLEKSACH

TABELA 10. TEATRY, INSTYTUCJE MUZYCZNE[a]

WYSZCZEGÓLNIENIE		INSTYTUCJE	MIEJSCA NA WIDOWNI W STAŁEJ SALI	PRZEDSTAWIENIA I KONCERTY	WIDZOWIE I SŁUCHACZE W TYS.
		STAN W DNIU 31.12			
OGÓŁEM	**2015**	**10**	**4 894**	**2 405**	**536,6**
	2023	**8**	**5 235**	**2 114**	**451,4**
Teatry dramatyczne	2015	4	1 795	1 145	193,4
	2023	3	1 765	1 024	175,3
Teatry lalkowe	2015	3	415	938	98,2
	2023	2	588	708	59,7
Opery	2015	1	1 074	90	85,8
	2023	1	1 274	118	82,5
Operetki	2015	1	853	116	79,7
	2023	1	850	169	90,7
Filharmonie, orkiestry i chóry	2015	1	757	116	79,6
	2023	1	758	95	43,1

a Posiadające własny zespół artystyczny, według siedziby instytucji.

WYBRANE IMPREZY I WYCIECZKI TURYSTYKI KWALIFIKOWANEJ W 2023 R.

303 PIESZE WYCIECZKI
UCZESTNICY: 11,4 tys.

86 KOLARSKIE
UCZESTNICY: 2,8 tys.

41 KAJAKOWE
UCZESTNICY: 1,1 tys.

40 MOTOROWE
UCZESTNICY: 0,9 tys.

TABELA 11. TURYSTYCZNE OBIEKTY NOCLEGOWE

WYSZCZEGÓLNIENIE	OBIEKTY[a]		MIEJSCA NOCLEGOWE[a]		KORZYSTAJĄCY Z NOCLEGÓW[b]	
	2015	2023	2015	2023	2015	2023
OGÓŁEM	**352**	**277**	**23 128**	**22 126**	**1 281 092**	**1 305 653**
w tym						
Hotele	113	112	11 179	12 726	892 250	1 016 173
Motele	11	7	319	218	22 459	13 987
Pensjonaty	3	5	82	171	3 062	8 010
Domy wycieczkowe	5	3	317	237	11 000	1 914
Ośrodki wczasowe	11	7	1 163	812	22 164	12 170
Pola biwakowe	6	3	660	373	1 104	1 402
Zespoły domków turystycznych	11	8	1 257	692	20 217	5 360
Hostele	10	6	557	243	34 125	10 297
Kwatery prywatne	28	22	517	426	13 465	8 598
Kwatery agroturystyczne	24	17	381	309	3 109	1 939

a Stan w dniu 31 lipca. b W ciągu roku.

TABELA 12. KLUBY SPORTOWE

WYSZCZEGÓLNIENIE	2018	2022
Kluby	972	874
Sekcje sportowe	1 627	1 357
Członkowie	67 839	58 906
Ćwiczący	67 652	60 715
w tym w wieku do 18 lat	48 212	43 352
Trenerzy	1 585	1 755
Instruktorzy sportowi	1 217	939

DŁUGOŚĆ DRÓG DLA ROWERÓW W KILOMETRACH

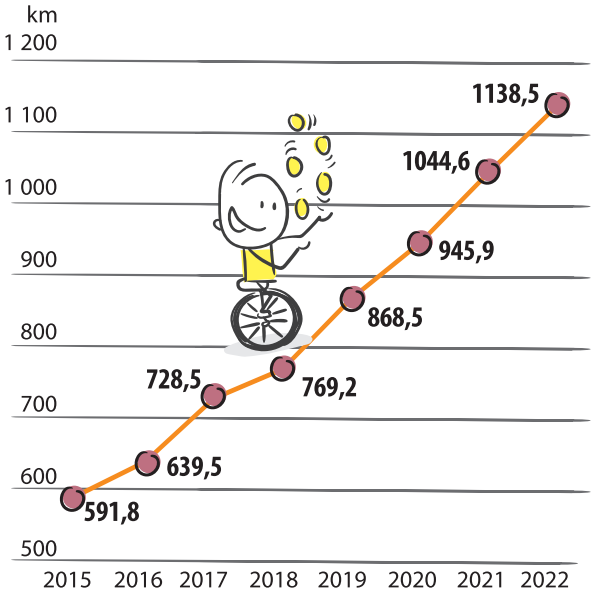

ĆWICZĄCY W 2022 R. - WYBRANE DYSCYPLINY OLIMPIJSKIE

TABELA 13. SPORT WEDŁUG WYBRANYCH DYSCYPLIN

WYSZCZEGÓLNIENIE	ĆWICZĄCY						TRENERZY		INSTRUKTORZY SPORTOWI	
	OGÓŁEM		Z LICZBY OGÓŁEM							
			KOBIETY		JUNIORZY I JUNIORKI					
	2018	2022	2018	2022	2018	2022	2018	2022	2018	2022
Boks	546	561	76	83	280	264	10	12	23	12
Hokej	619	701	233	280	487	566	13	8	22	24
Jeździectwo	256	348	173	267	68	137	9	17	6	15
Judo	1 900	1 188	508	300	1 788	1134	30	15	16	31
Karate	3 932	4 097	1 425	1 533	3 201	3440	39	55	92	82
Kolarstwo	806	793	277	124	582	521	24	31	26	14
Koszykówka	3 055	2 756	1 437	1 248	2 639	2484	78	101	38	34
Lekkoatletyka	2 973	2 749	1 359	1 175	2 112	1779	46	45	65	50
Łyżwiarstwo figurowe	384	330	276	248	373	275	9	12	16	14
Piłka nożna	28 723	24 537	1 582	1 493	20 789	17572	829	967	275	111
Piłka nożna halowa	843	526	86	68	446	308	12	13	9	4
Piłka ręczna	1 495	1 482	562	619	1 265	1285	40	42	13	22
Piłka siatkowa	5 959	5 168	3 382	3 136	4 762	3838	117	123	138	90
Pływanie	2 635	3 293	1 229	1 601	2 204	3113	49	61	61	75
Strzelectwo sportowe	2 578	4 507	228	731	126	138	33	35	43	39
Szachy	793	617	226	130	615	502	8	9	18	16
Tenis	1 210	942	397	406	924	710	27	12	32	37
Tenis stołowy	2 007	1 488	575	430	1 495	975	23	29	77	41
Zapasy	1 094	627	181	103	892	455	27	22	24	13

STADIONY I BOISKA W 2022 R.

STADIONY:

LEKKOATLETYCZNE **4**

PIŁKARSKIE **50**

STADIONY WIELOFUNKCYJNE:

PIŁKARSKO-ŻUŻLOWE **3**

PIŁKARSKO-LEKKOATLETYCZNE **34**

POZOSTAŁE **15**

BOISKA:

PIŁKARSKIE **374**

DO KOSZYKÓWKI **57**

DO PIŁKI SIATKOWEJ **34**

DO PIŁKI SIATKOWEJ PLAŻOWEJ **103**

UWAGA: WSZYSTKIE OBIEKTY PODANO BEZ OBIEKTÓW PRZYSZKOLNYCH.

TABELA 14. OBIEKTY SPORTOWE

WYSZCZEGÓLNIENIE	2018	2022
Korty tenisowe	160	139
Pływalnie kryte	29	31
Pływalnie otwarte	11	10
Tory sportowe:		
łucznicze	3	3
jeździeckie i hipodromy	5	1
kolarskie	2	2
saneczkowe	1	1
łyżwiarskie	1	1
wodne	1	2
motocyklowe i samochodowe	1	1
Obiekty dla sportów zimowych		
lodowiska sztuczne mrożone	20	20
w tym kryte	8	11
trasy narciarskie zjazdowe (długość w km)	2	2
Strzelnice	7	10
Pola golfowe	-	1
Aquaparki	2	4
Skateparki	29	41
Siłownie zewnętrzne	362	857

WYBRANE OBIEKTY SPORTOWE W 2022 R.

Stadiony
Hale sportowe[a]
Pływalnie kryte

MIASTA NA PRAWACH POWIATU:

Łódź
13
20
9

Piotrków Trybunalski
2
1
2

Skierniewice
1
1
1

Łódzkie
108
71
31

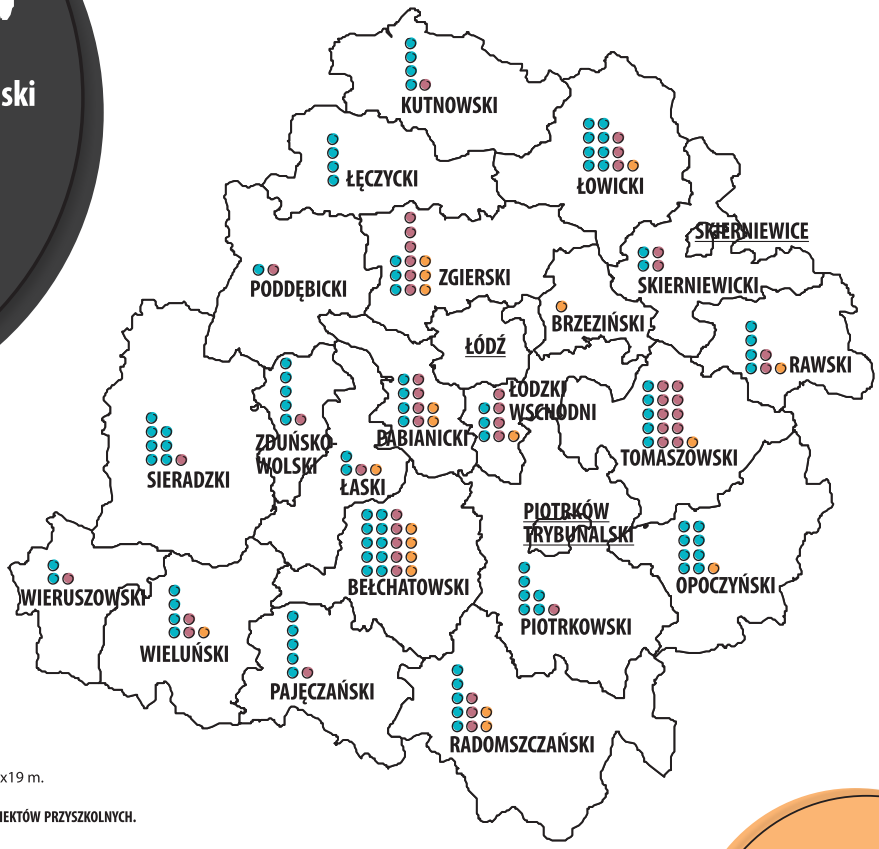

a Hale sportowe o wymiarach od 36 x19 m.

UWAGA: WSZYSTKIE OBIEKTY PODANO BEZ OBIEKTÓW PRZYSZKOLNYCH.

SŁOWNICZEK POJĘĆ

ABSOLWENT – osoba, która ukończyła szkołę, uczelnię, kurs.

BIBLIOTEKA – placówka posiadająca uporządkowany zbiór książek, czasopism, gazet i innych materiałów specjalnych, które gromadzi, przechowuje i udostępnia użytkownikom.

BOISKO – plac o odpowiednich wymiarach, kształcie i nawierzchni, przystosowany do ćwiczeń, zawodów i gier w różnych sportach.

BRANŻOWA SZKOŁA I STOPNIA – trzyletnia szkoła ponadpodstawowa, której ukończenie umożliwia, po zdaniu egzaminu potwierdzającego kwalifikacje w danym zawodzie, uzyskanie dyplomu potwierdzającego kwalifikacje zawodowe, a także dalsze kształcenie w branżowej szkole II stopnia kształcącej w zawodzie, w którym wyodrębniono kwalifikację wspólną dla zawodu nauczanego w branżowej szkole I i II stopnia lub w liceum ogólnokształcącym dla dorosłych począwszy od klasy II. Osoba, która ukończyła branżową szkołę I stopnia posiada wykształcenie zasadnicze branżowe.

BRANŻOWA SZKOŁA II STOPNIA – dwuletnia szkoła dająca wykształcenie średnie branżowe. Nauka w niej umożliwia uzyskanie dyplomu zawodowego. Do branżowej szkoły II stopnia przyjmowane są osoby, które ukończyły branżową szkołę I stopnia w okresie 5 lat szkolnych poprzedzających rok szkolny, na który ubiegają się o przyjęcie.

CZASOPISMO – wydawnictwo ciągłe publikowane pod tym samym tytułem w regularnych lub nieregularnych odstępach czasu.

CZYTELNIK – użytkownik zarejestrowany, aktywnie wypożyczający, który wypożyczył na zewnątrz co najmniej jedną pozycję w okresie sprawozdawczym.

ĆWICZĄCY – osoba, która czynnie uprawia określony rodzaj sportu uczestnicząc systematycznie w treningach, bądź w innej formie zajęć sportowych oraz w imprezach sportowych lub rekreacyjnych.

DOM WYCIECZKOWY – obiekt położony na obszarze zabudowanym lub w pobliżu zabudowy, posiadający co najmniej 30 miejsc noclegowych, dostosowany do samoobsługi klientów oraz świadczący minimalny zakres usług związanych z pobytem klientów. Każdy dom wycieczkowy musi stworzyć możliwość skorzystania z usług gastronomicznych lub sporządzenia posiłku. W zależności od wyposażenia i zakresu świadczonych usług wyróżnia się trzy kategorie domów wycieczkowych: najwyższa – kat. I, najniższa – kat. III.

DROGA DLA ROWERÓW – droga lub część drogi niebędącej jezdnią, oznaczona odpowiednimi znakami drogowymi, przeznaczona do ruchu rowerów, hulajnóg elektrycznych i urządzeń transportu osobistego.

EGZAMIN ÓSMOKLASISTY – egzamin przeprowadzany w formie pisemnej, obejmujący wiadomości i umiejętności określone w podstawie programowej kształcenia ogólnego w odniesieniu do wybranych przedmiotów nauczanych w klasach I–VIII. Jest egzaminem obowiązkowym, co oznacza, że każdy uczeń musi do niego przystąpić, aby ukończyć szkołę. Nie jest określony minimalny wynik, jaki uczeń powinien uzyskać, dlatego egzaminu ósmoklasisty nie można nie zdać. Ósmoklasista przystępuje do egzaminu z trzech przedmiotów obowiązkowych, tj.: języka polskiego, matematyki oraz wybranego języka obcego nowożytnego (angielski, francuski, hiszpański, niemiecki, rosyjski, ukraiński lub włoski). Uczeń może wybrać tylko ten język, którego uczy się w szkole w ramach obowiązkowych zajęć edukacyjnych. Egzamin odbywa się w kwietniu.

EKSPOZYCJA – jest to każdorazowe wystawienie w różnych miejscach tego samego zestawu eksponatów pod tym samym tytułem.

GALERIA SZTUKI – jednostka, której podstawowym rodzajem działalności jest wystawiennictwo.

GAZETA – rodzaj wydawnictwa informacji ogólnej, stanowiący podstawowe źródło informacji o aktualnych wydarzeniach krajowych i zagranicznych, przeznaczone dla szerokiego kręgu czytelników.

HOSTEL– obiekt noclegowy o standardzie różniącym się od obiektów hotelowych głównie liczbą miejsc noclegowych w pokojach, łóżkami piętrowymi i współdzieleniem części wyposażenia oraz pomieszczeń przeznaczonych dla gości (np. wspólna kuchnia/łazienka). Charakterystyczne dla hostelu jest wynajmowanie łóżka, a nie pokoju. Pokoje w hostelach to najczęściej dormy, czyli pokoje wieloosobowe, a także pokoje indywidualne: 1-, 2- i 3-osobowe.

HOTEL– obiekt posiadający co najmniej 10 pokoi, w tym większość miejsc w pokojach 1- i 2-osobowych, świadczący usługi związane z pobytem gości. Każdy hotel musi zapewnić podawanie śniadań. W zależności od wyposażenia i zakresu świadczonych usług, wyróżnia się pięć kategorii hoteli: najwyższa – 5 gwiazdek, najniższa – 1 gwiazdka.

INSTYTUCJA PARAMUZEALNA – jednostka organizacyjna niebędąca muzeum, nienastawiona na osiąganie zysku, której celem jest trwała ochrona dóbr kultury, nauki i techniki oraz przyrody. Instytucją paramuzealną może być: ogród zoologiczny, ogród botaniczny oraz inna jednostka – m.in. planetarium, centrum nauki i techniki, a także niebędąca muzeum ekspozycja stała ukazująca osiągnięcia, odkrycia i ciekawostki z dziedziny historii, archeologii, kultury, przyrody, techniki itp.

KINO – miejsce wyposażone w zespół urządzeń technicznych służących do publicznego wyświetlania filmu.

KINO STAŁE – kino prowadzące działalność w jednym obiekcie przystosowanym na stałe do publicznego wyświetlania filmów.

KLUB SPORTOWY – podstawowa jednostka organizacyjna prowadząca działalność sportową, funkcjonująca jako osoba prawna.

KSIĘGOZBIÓR – zbiór obejmujący książki i broszury, gazety i czasopisma.

LICEUM OGÓLNOKSZTAŁCĄCE DLA MŁODZIEŻY – szkoła ponadpodstawowa, której ukończenie umożliwia otrzymanie świadectwa dojrzałości po zdaniu egzaminu maturalnego.

MOTEL – obiekt hotelarski zlokalizowany najczęściej przy trasach komunikacji drogowej, który, poza usługami hotelarskimi, przystosowany jest również do świadczenia usług motoryzacyjnych i dysponuje parkingiem. Motel musi posiadać co najmniej 10 pokoi, w tym większość miejsc w pokojach 1- i 2-osobowych. Każdy musi zapewnić podawanie śniadań. W zależności od wyposażenia i zakresu świadczonych usług wyróżnia się pięć kategorii moteli: najwyższa – 5 gwiazdek, najniższa – 1 gwiazdka.

MULTIPLEKS – kino stałe posiadające 8 lub więcej sal.

MUZEUM – jednostka organizacyjna nienastawiona na osiąganie zysku, której celem jest m.in. gromadzenie i trwała ochrona dóbr naturalnego i kulturalnego dziedzictwa ludzkości o charakterze materialnym i niematerialnym oraz umożliwianie korzystania ze zgromadzonych zbiorów.

OBIEKT SPORTOWY – to samodzielny zwarty zespół urządzeń terenowych oraz budynków przeznaczonych do celów sportowych.

PLACÓWKA WYCHOWANIA PRZEDSZKOLNEGO – placówka przeznaczona dla dzieci w wieku od lat 3 do chwili rozpoczęcia przez nie nauki w szkole podstawowej. Do placówek wychowania przedszkolnego zaliczane są przedszkola, oddziały przedszkolne w szkołach podstawowych oraz zespoły wychowania przedszkolnego i punkty przedszkolne.

POKOJE GOŚCINNE (KWATERY PRYWATNE) – rodzaj obiektu zakwaterowania turystycznego, który stanowią umeblowane pomieszczenia i lokale (z wyjątkiem kwater agroturystycznych) w mieszkaniach, domach i innych budynkach mieszkalnych należących do osób fizycznych lub prawnych (z wyjątkiem rolników) wynajmowane turystom na nocleg za opłatą.

POLE BIWAKOWE – wydzielone miejsce niestrzeżone, umożliwiające turystom nocleg w namiotach. Na polu biwakowym znajdują się punkty poboru wody pitnej, podstawowe urządzenia sanitarne i tereny rekreacyjne.

PRZEDSZKOLE – placówka przeznaczona dla dzieci od 3 lat do chwili rozpoczęcia przez nie nauki w szkole podstawowej.

PUNKT BIBLIOTECZNY – placówka, której księgozbiór jest wypożyczany na czas nieokreślony z jednostki macierzystej (biblioteki lub filii). Punkty biblioteczne działają w miejscowościach, w których nie ma innych placówek bibliotecznych.

SEANS FILMOWY – projekcja filmu pełnometrażowego z nośnika światłoczułego, magnetycznego lub cyfrowego, w zamierzonym i z góry określonym czasie trwania. Za seans uważa się również wyświetlenie zestawu filmów krótkometrażowych (np. tzw. poranki dla dzieci).

SPORTY (DYSCYPLINY SPORTOWE) – rodzaje aktywności fizycznej wyodrębnione w drodze różnicowania form, sprzętu, urządzeń oraz przepisów regulujących zasady rywalizacji. Charakteryzują się swoistym przedmiotem współzawodnictwa, specyfiką prowadzenia rywalizacji sportowej (technika i taktyka), zasadami wyłaniania zwycięzców oraz odrębnymi normami klasyfikacyjnymi.

STADION – obiekt przeznaczony do zawodów sportowych i treningów z widownią w postaci trybun otwartych lub zadaszonych, wyposażony w jedno lub więcej boisk do gier wielkich z bieżnią okólną i inne urządzenia sportowe oraz zespół obiektów pomocniczych.

SZKOŁA PODSTAWOWA DLA DZIECI I MŁODZIEŻY – szkoła ośmioletnia, w której w ostatnim roku nauki przeprowadza się obowiązkowy sprawdzian weryfikujący opanowanie przez ucznia umiejętności, a jego pozytywny wynik umożliwia dalsze kształcenie w szkole ponadpodstawowej. Nauka w szkole podstawowej jest obowiązkowa.

SZKOŁA POLICEALNA – szkoła, w której nauka trwa nie więcej niż 2,5 roku. Umożliwia ona osobom posiadającym wykształcenie średnie ogólne uzyskanie dyplomu potwierdzającego kwalifikacje zawodowe lub kwalifikacje w zawodzie po zdaniu egzaminu.

TEATR – instytucja lub organizacja zajmująca się wystawianiem utworów scenicznych (dramatycznych, lalkowych, muzycznych i rozrywkowych), posiadająca stały zespół (aktorów, śpiewaków, tancerzy, muzyków, reżyserów, scenografów itp.).

TECHNIKUM DLA MŁODZIEŻY – pięcioletnia szkoła ponadpodstawowa, której ukończenie umożliwia uzyskanie dyplomu zawodowego po zdaniu egzaminów zawodowych w danym zawodzie oraz uzyskanie świadectwa dojrzałości po zdaniu egzaminu maturalnego.

WYCIECZKI W TURYSTYCE KWALIFIKOWANEJ PTTK – formy krajoznawstwa wymagające od uczestników specjalnego przygotowania (umiejętności), organizowane przez Polskie Towarzystwo Turystyczno-Krajoznawcze.

WYCHOWANIE POZASZKOLNE – działalność placówek realizujących zadania edukacyjne, wychowawcze, kulturalne, opiekuńcze, prozdrowotne, sportowe i rekreacyjne w czasie wolnym od zajęć szkolnych.

WYSTAWA – zorganizowane na czas określony udostępnianie dla osób zwiedzających zestawu dzieł sztuki, objętych odpowiednim tytułem. Jeden tytuł stanowi jedną wystawę.

ZESPOŁY DOMKÓW TURYSTYCZNYCH – zespół budynków niepodpiwniczonych, posiadających nie więcej niż cztery pokoje, dostosowany do świadczenia usług noclegowych. Pojedyncze domki turystyczne mogą tworzyć zespoły domków turystycznych, a także organizacyjnie wchodzić w skład innych obiektów noclegowych.



WOKÓŁ NAS

TABELA 1. POWIERZCHNIA GEODEZYJNA WOJEWÓDZTWA WEDŁUG KIERUNKÓW WYKORZYSTANIA
STAN W DNIU 1 STYCZNIA

WYSZCZEGÓLNIENIE	POWIERZCHNIA W HA	
	2015	2023
Powierzchnia ogółem	1 821 895	1 821 898
Użytki rolne	1 284 434	1 276 486[a]
Grunty leśne oraz zadrzewione i zakrzewione	402 290	395 707
Grunty pod wodami powierzchniowymi	11 324	13 763[b]
Grunty zabudowane i zurbanizowane	101 893	115 515
Nieużytki	14 680	14 721
Pozostałe	7 274	5 706

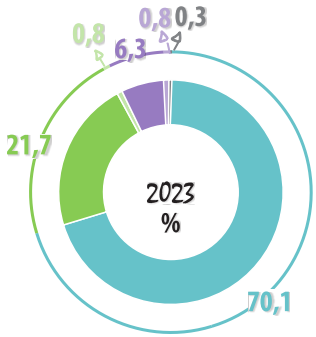

a W 2023 r. łącznie z gruntami zadrzewionymi i zakrzewionymi na użytkach rolnych, ujmowanymi do 2016 r. w pozycji „grunty leśne oraz zadrzewione i zakrzewione". b W 2023 r. łącznie z gruntami przeznaczonymi pod budowę dróg publicznych lub linii kolejowych.

OCZYSZCZALNIE ŚCIEKÓW W 2023 R.
STAN W DNIU 31 GRUDNIA

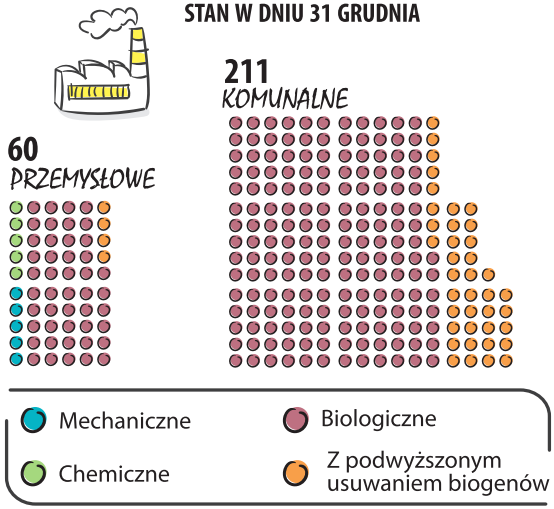

STRUKTURA EMITOWANYCH ZANIECZYSZCZEŃ POWIETRZA W 2023 R.

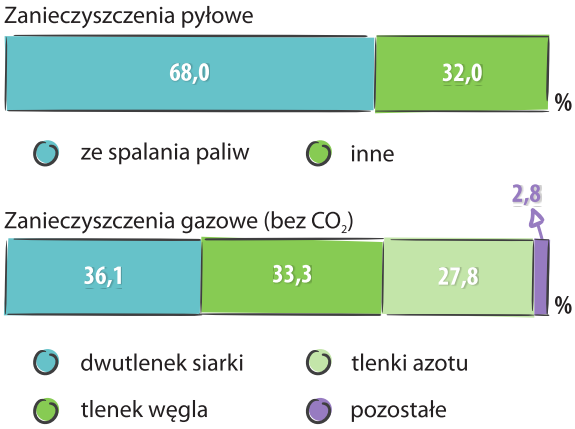

TABELA 2. REZERWATY PRZYRODY[a]
STAN W DNIU 31 GRUDNIA

WYSZCZEGÓLNIENIE	OBIEKTY		POWIERZCHNIA W HA	
	2015	2023	2015	2023
OGÓŁEM	**87**	**87**	**7 418,76**	**7 090,83**
Faunistyczne	1	1	2 350,60	1 967,65
Krajobrazowe	3	4	231,20	757,08
Leśne	66	68	3 509,38	3 631,21
Torfowiskowe	5	6	520,38	588,76
Florystyczne	9	6	297,92	123,51
Wodne	1	–	487,00	–
Przyrody nieożywionej	1	1	20,74	21,06
Stepowe	1	1	1,54	1,56

a Bez otuliny.

POWIERZCHNIA PARKÓW KRAJOBRAZOWYCH W 2023 R. (W GRANICACH WOJEWÓDZTWA ŁÓDZKIEGO)
STAN W DNIU 31 GRUDNIA

OGÓŁEM W HA

100 136



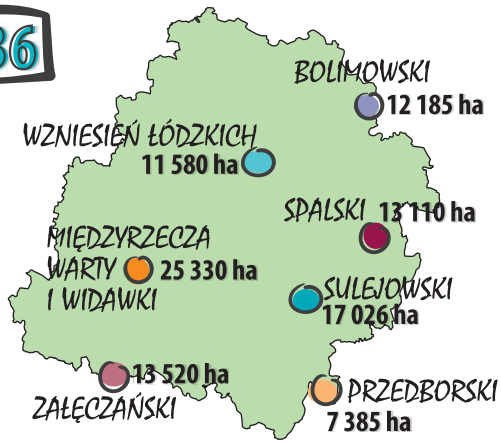

STRUKTURA POWIERZCHNI LASÓW WEDŁUG SKŁADU GATUNKOWEGO DRZEWOSTANU W 2023 R.

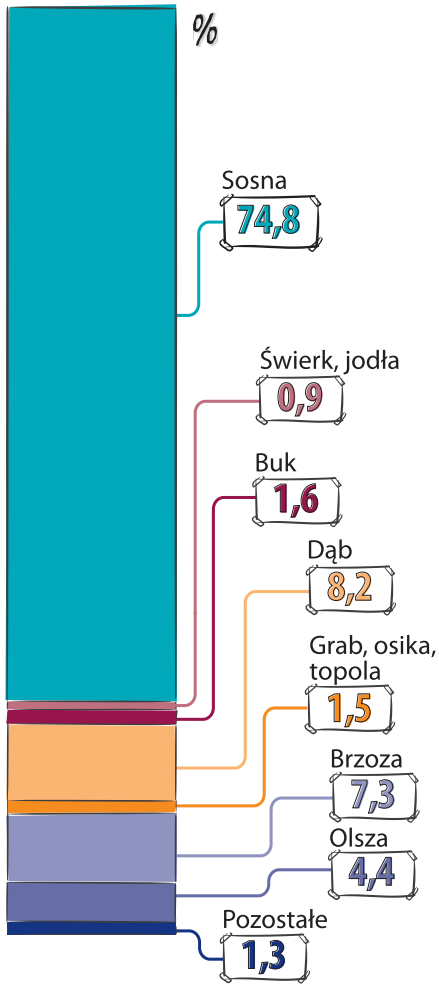

POMNIKI PRZYRODY W 2023 R.
STAN W DNIU 31 GRUDNIA

OGÓŁEM **2 093**

W TYM:

POJEDYNCZE DRZEWA **1 840**

175 GRUPY DRZEW

ALEJE **39**

GŁAZY NARZUTOWE **14**

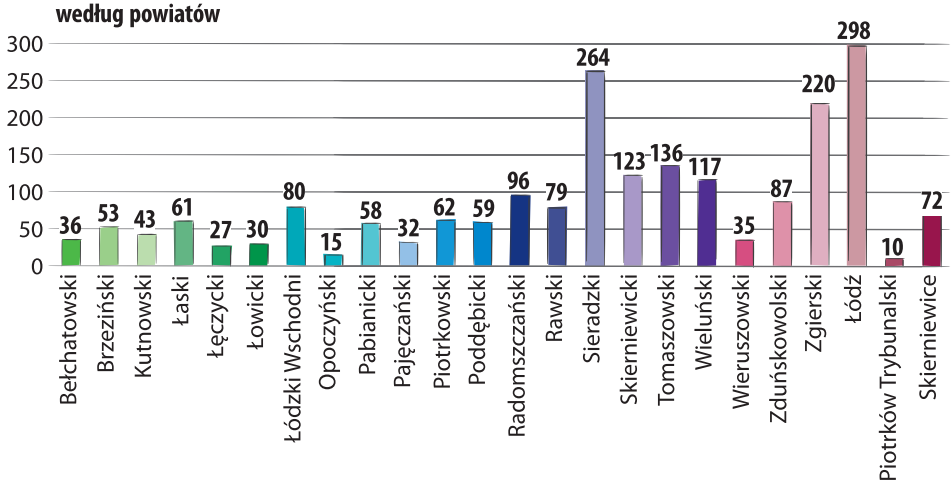

PARKI I OGRODY HISTORYCZNE
STAN W DNIU 31 GRUDNIA

POWIERZCHNIA WPISANA DO REJESTRU ZABYTKÓW W HA

2015 **1 380**

2022 **1 940**

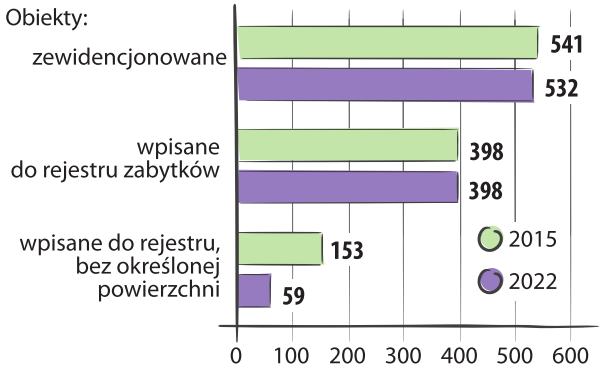

Obiekty wpisane do rejestru zabytków według rodzajów w 2022 r.

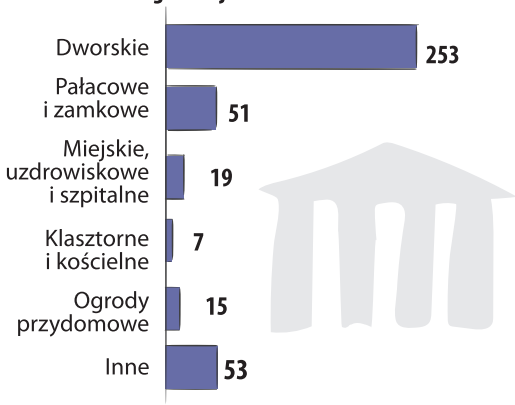

LUDNOŚĆ KORZYSTAJĄCA Z OCZYSZCZALNI ŚCIEKÓW W 2023 R. w % ludności ogółem

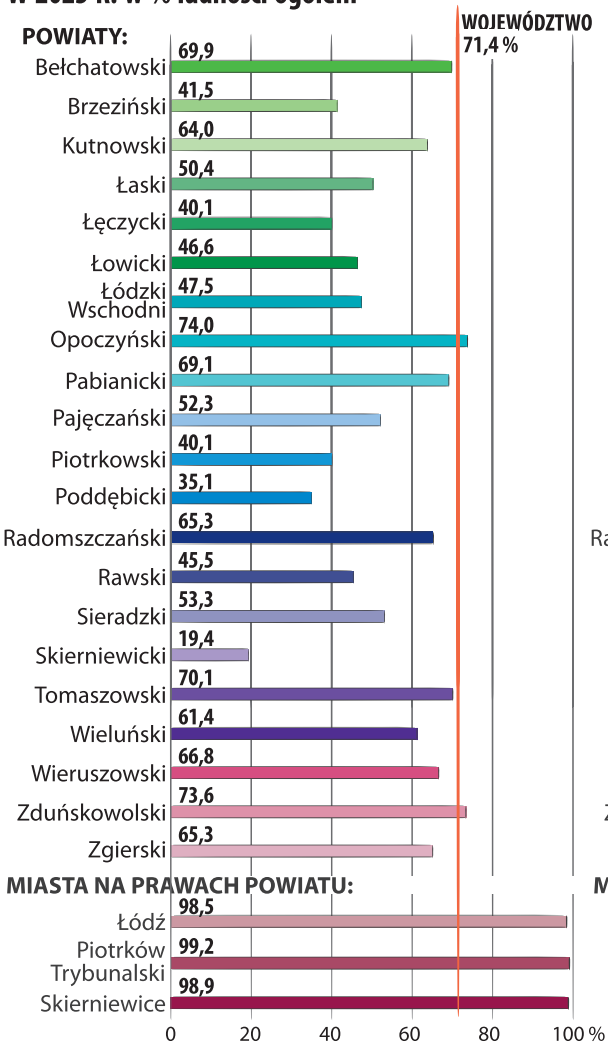

LESISTOŚĆ W 2023 R.
STAN W DNIU 31 GRUDNIA

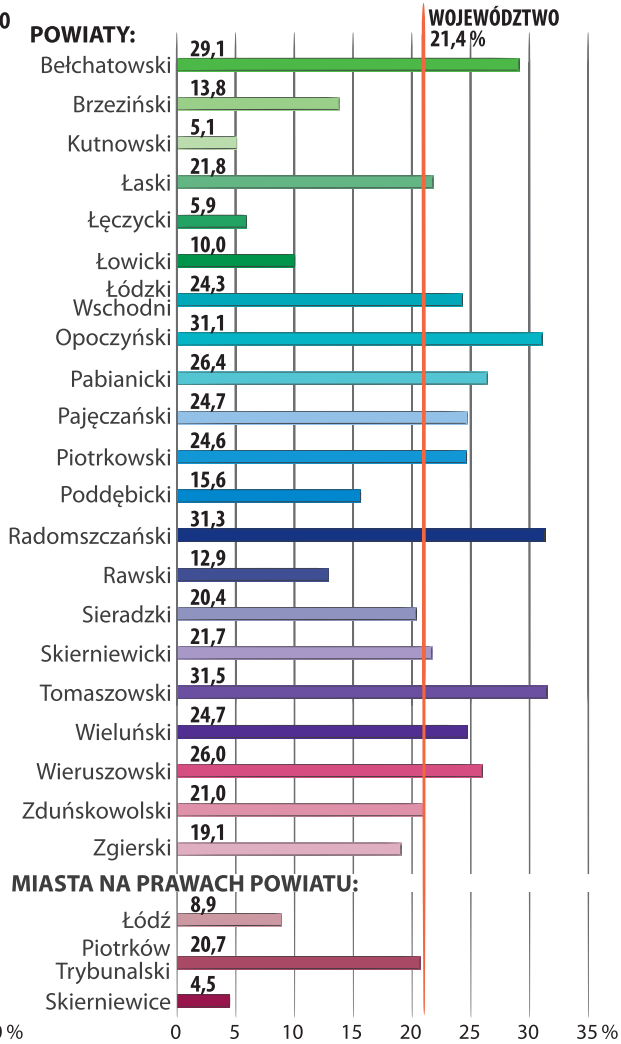

POWIERZCHNIA O SZCZEGÓLNYCH WALORACH PRZYRODNICZYCH PRAWNIE CHRONIONA W % POWIERZCHNI OGÓLNEJ W 2023 R.

STAN W DNIU 31 GRUDNIA

MIASTA NA PRAWACH POWIATU:

Łódź
9,6%

Piotrków Trybunalski
13,8%

Skierniewice
3,1%

Łódzkie
19,5%

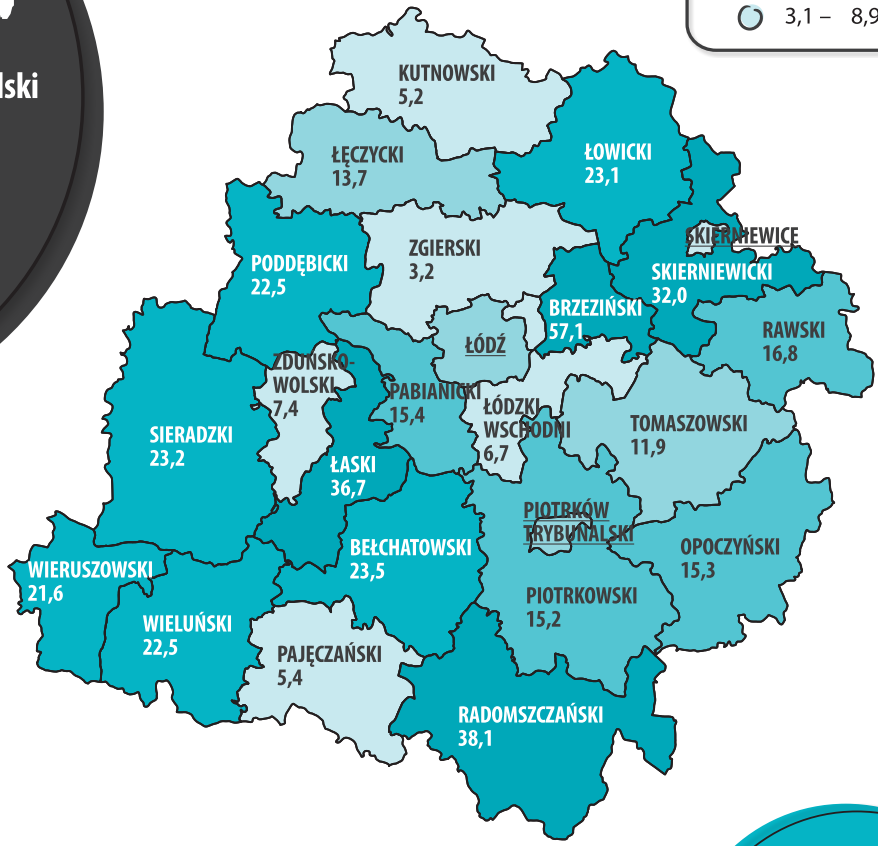

UŻYTKI ROLNE W GOSPODARSTWACH ROLNYCH W 2023 R.
STAN W DNIU 30 CZERWCA

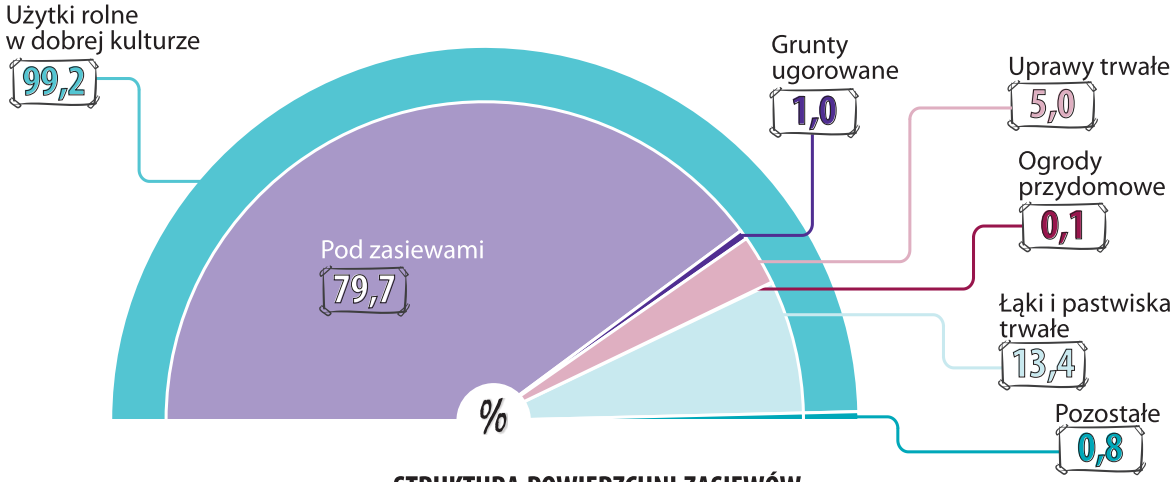

STRUKTURA POWIERZCHNI ZASIEWÓW

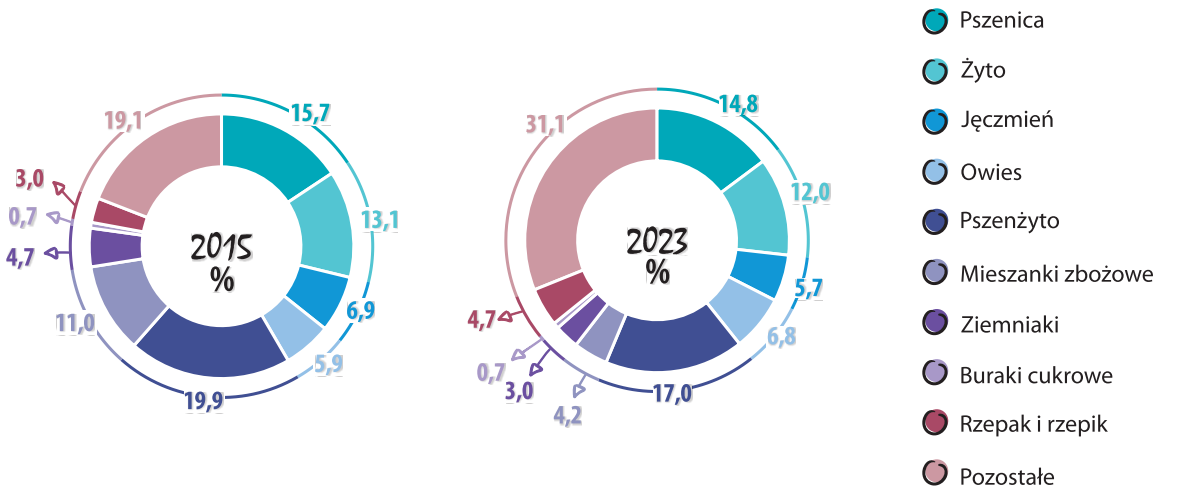

TABELA 3. ZBIORY WYBRANYCH ZIEMIOPŁODÓW, WARZYW GRUNTOWYCH I OWOCÓW

WYSZCZEGÓLNIENIE	2015	2023
	W TONACH	
ZIEMIOPŁODY		
Pszenica	435 191	535 030
Ziemniaki	674 035	717 977
Buraki cukrowe	260 703	299 357
Rzepak i rzepik	63 480	121 346
WARZYWA GRUNTOWE		
Kapusta	129 658	141 290
Kalafiory	31 254	17 460
Cebula	46 744	37 977
Marchew jadalna	72 447	51 469
Buraki ćwikłowe	37 827	51 805
Ogórki	38 755	15 398
Pomidory	21 194	15 073
OWOCE Z DRZEW		
Jabłka	379 362	610 248
Gruszki	13 267	10 069
Śliwki	13 438	15 924
Wiśnie	25 861	24 176
Czereśnie	4 034	5 949
OWOCE Z KRZEWÓW I PLANTACJI		
Truskawki i poziomki	14 011	10 507
Maliny[a]	1 025	1 470
Porzeczki	19 889	16 321
Agrest	1 058	1 157

a Łącznie z jeżyną bezkolcową.

ZWIERZĘTA GOSPODARSKIE W 2023 R.
STAN W CZERWCU

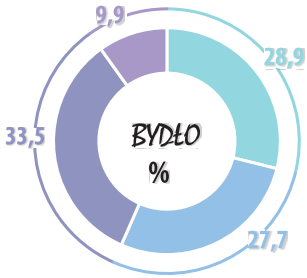

Bydło – 434,9 tys. szt.:
- cielęta
- młode bydło w wieku 1–2 lata
- krowy
- pozostałe bydło dorosłe

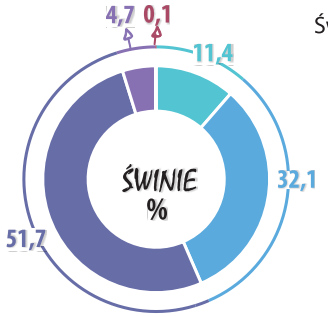

Świnie – 953,1 tys. szt.:
- prosięta
- warchlaki
- tuczniki
- lochy ogółem
- pozostałe

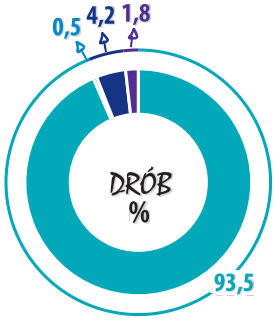

Drób[a] – 18 243,5 tys. szt.:
- drób kurzy
- gęsi
- kaczki i inne
- indyki

a Stan w grudniu.

PRACUJĄCY[a] W GOSPODARCE NARODOWEJ NA 1000 LUDNOŚCI WEDŁUG POWIATÓW W 2023 R.

MIASTA NA PRAWACH POWIATU:

Łódź
436

Piotrków Trybunalski
403

Skierniewice
432

Łódzkie
422

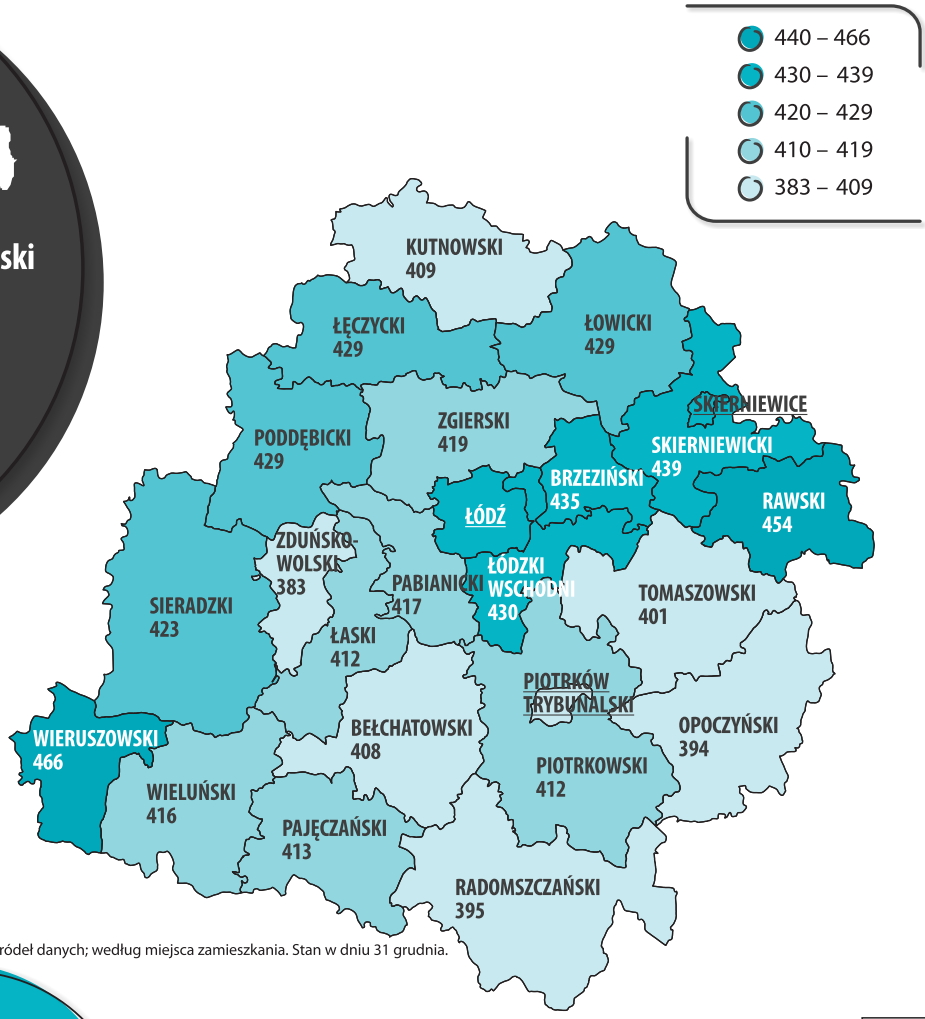

a Na podstawie administracyjnych źródeł danych; według miejsca zamieszkania. Stan w dniu 31 grudnia.

TABELA 4. PRACUJĄCY[a] W GOSPODARCE NARODOWEJ
STAN W DNIU 31 GRUDNIA

WYSZCZEGÓLNIENIE	OGÓŁEM		W TYM KOBIETY	
	2022	2023	2022	2023
OGÓŁEM	**1 003 117**	**995 919**	**477 573**	**475 005**
Rolnictwo, leśnictwo, łowiectwo i rybactwo	93 180	89 503	40 671	38 631
Przemysł	237 934	233 875	87 184	85 491
Budownictwo	56 309	55 495	5 687	5 711
Handel; naprawa pojazdów samochodowych	156 014	153 843	80 800	79 573
Transport i gospodarka magazynowa	70 214	69 333	17 478	17 398
Zakwaterowanie i gastronomia	16 110	16 169	10 086	10 112
Informacja i komunikacja	23 864	24 233	7 348	7 425
Działalność finansowa i ubezpieczeniowa	24 538	24 762	15 974	16 116
Obsługa rynku nieruchomości	11 224	11 412	5 458	5 543
Działalność profesjonalna, naukowa i techniczna	47 000	47 987	27 273	27 810
Administrowanie i działalność wspierająca	43 373	42 388	20 683	20 287
Administracja publiczna i obrona narodowa; obowiązkowe zabezpieczenia społeczne	61 232	63 064	32 763	33 433
Edukacja	71 195	71 782	56 612	57 142
Opieka zdrowotna i pomoc społeczna	59 736	60 786	48 389	49 110
Działalność związana z kulturą, rozrywką i rekreacją	9 372	9 466	5 484	5 540
Pozostała działalność usługowa	21 822	21 821	15 683	15 683

a Na podstawie administracyjnych źródeł danych; według miejsca zamieszkania.

AKTYWNOŚĆ ZAWODOWA LUDNOŚCI W 2023 R.
(na podstawie Badania Aktywności Ekonomicznej Ludności)

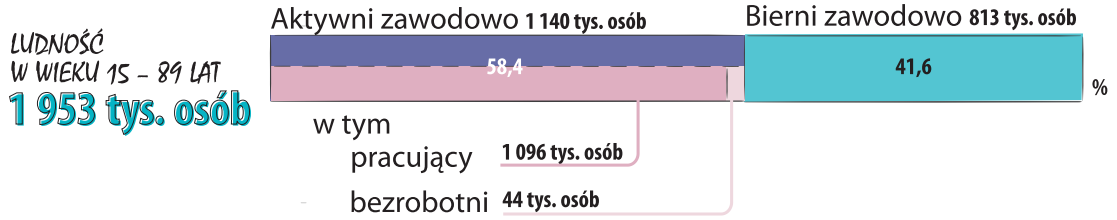

STOPA BEZROBOCIA REJESTROWANEGO WEDŁUG POWIATÓW W 2023 R.
STAN W DNIU 31 GRUDNIA

MIASTA NA PRAWACH POWIATU:

Łódź
4,4%

Piotrków Trybunalski
5,3%

Skierniewice
4,7%

Łódzkie
5,4%

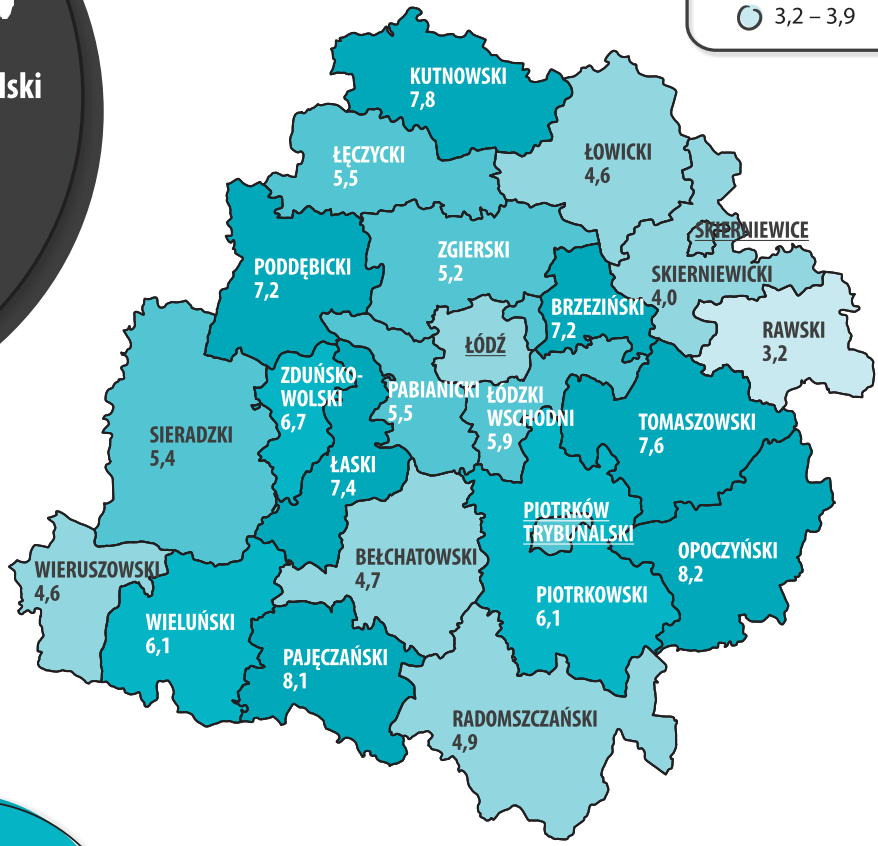

TABELA 5. BEZROBOTNI ZAREJESTROWANI[a]
STAN W DNIU 31 GRUDNIA

WYSZCZEGÓLNIENIE	2015	2023
OGÓŁEM	**109 510**	**53 158**
w tym:		
kobiety	54 504	26 770
dotychczas niepracujący	13 435	5 106
absolwenci	4 435	1 709
bez kwalifikacji zawodowych	36 686	18 411
posiadający prawo do zasiłku	14 509	7 280

a W urzędach pracy

BEZROBOTNI ZAREJESTROWANI[a] WEDŁUG CZASU POZOSTAWANIA BEZ PRACY W 2023 R.
STAN W DNIU 31 GRUDNIA

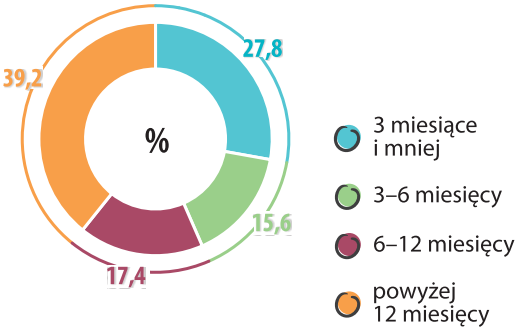

a W urzędach Pracy

PRZESTĘPSTWA STWIERDZONE PRZEZ POLICJĘ[a] ORAZ WSKAŹNIK WYKRYWALNOŚCI SPRAWCÓW PRZESTĘPSTW STWIERDZONYCH W 2023 R.

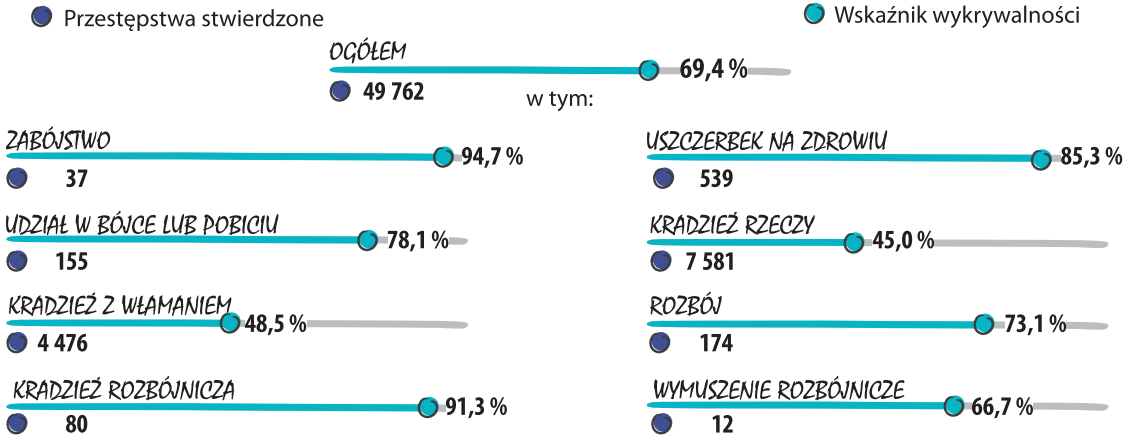

a W zakończonych postępowaniach przygotowawczych.

TABELA 6. AMBULATORYJNA OPIEKA ZDROWOTNA
STAN W DNIU 31 GRUDNIA

WYSZCZEGÓLNIENIE	2015	2023
Przychodnie	1 562	1 707
Praktyki lekarzy i lekarzy dentystów[a]	196	117
Porady lekarskie[b] w tys.	19 183,7	20 986,0
w tym specjalistyczne	7 112,2	8 437,1
Porady stomatologiczne[b] w tys.	2 269,1	2 382,8

a Dane obejmują praktyki, które podpisały kontrakt z NFZ lub z przychodniami. b W ciągu roku.

PRACOWNICY MEDYCZNI W 2022 R.
STAN W DNIU 31 GRUDNIA

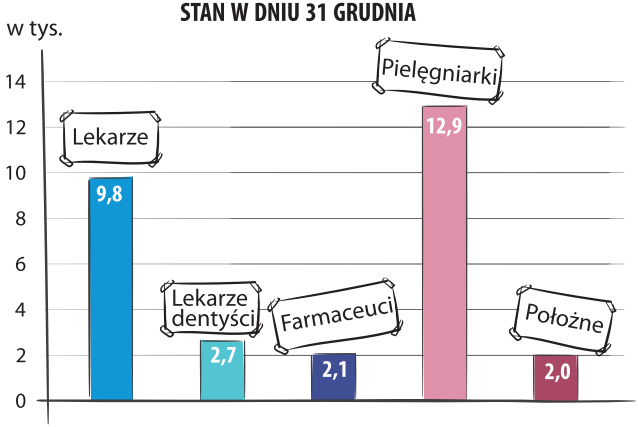

TABELA 7. RATOWNICTWO MEDYCZNE I POMOC DORAŹNA
STAN W DNIU 31 GRUDNIA

WYSZCZEGÓLNIENIE	2015	2023
Szpitalne oddziały ratunkowe	17	21
Izby przyjęć	17	15
Zespoły ratownictwa medycznego	94	104
Lotnicze pogotowie ratunkowe	1	1
Wyjazdy na miejsce zdarzenia[a] w tys.	212,1	174,9
Osoby, którym udzielono świadczenia zdrowotnego w miejscu zdarzenia[a] w tys.	213,1	175,5
w tym dzieci i młodzież w wieku do 18 lat	11,8	9,8

a W ciągu roku.

SZPITALE OGÓLNE W 2022 R.
STAN W DNIU 31 GRUDNIA

SZPITALE **61**

ŁÓŻKA W SZPITALACH **11 160**

APTEKI OGÓLNODOSTĘPNE W 2023 R.
STAN W DNIU 31 GRUDNIA

APTEKI **777**

3 041 LICZBA LUDNOŚCI NA 1 APTEKĘ

WYJAZDY KARETEK WEDŁUG MIEJSCA ZDARZENIA W 2023 R.

OGÓŁEM
174 902

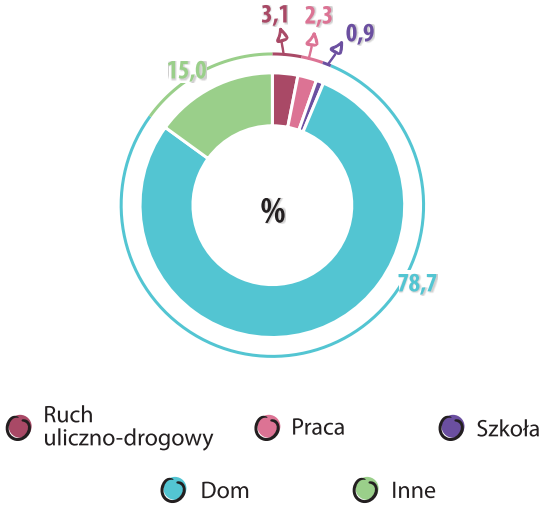

TABELA 8. KRWIODAWSTWO

WYSZCZEGÓLNIENIE	2015	2023
Regionalne centra	1	1
Oddziały terenowe	10	10
Honorowi krwiodawcy w tys.	37,2	39,8

Źródło: dane Narodowego Centrum Krwi.

TABELA 9. RODZINNA PIECZA ZASTĘPCZA

WYSZCZEGÓLNIENIE	2015	2023
Rodziny zastępcze	**3 023**	**2 687**
Spokrewnione	1 974	1 735
dzieci[a]	2 590	2 228
Niezawodowe	905	799
dzieci[a]	1 153	985
Zawodowe	144	153
dzieci[a]	370	433
Rodzinne domy dziecka	**26**	**50**
dzieci[a]	156	324

a W wieku 0 – 24 lata.

PLACÓWKI STACJONARNEJ POMOCY SPOŁECZNEJ
STAN W DNIU 31 GRUDNIA

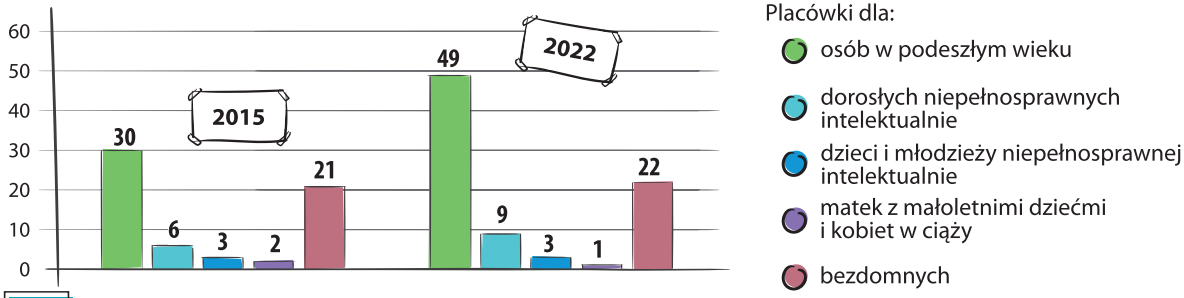

TABELA 10. WYBRANE DANE O OCHRONIE ZDROWIA WEDŁUG POWIATÓW
STAN W DNIU 31 GRUDNIA

WYSZCZEGÓLNIENIE	ŁÓŻKA W SZPITALACH OGÓLNYCH		PRZYCHODNIE		APTEKI OGÓLNODOSTĘPNE	
	2015	2022	2015	2023	2015	2023
WOJEWÓDZTWO	**12 985**	**11 160**	**1 562**	**1 707**	**912**	**777**
POWIATY:						
Bełchatowski	770	534	48	50	38	33
Brzeziński	183	162	20	24	10	12
Kutnowski	332	259	50	52	40	30
Łaski	189	99	33	32	15	12
Łęczycki	243	239	31	36	17	15
Łowicki	215	170	45	45	26	26
Łódzki Wschodni	32	10	25	28	23	22
Opoczyński	230	150	25	31	27	21
Pabianicki	401	267	71	70	53	37
Pajęczański	28	28	23	24	17	15
Piotrkowski	28	33	27	33	18	19
Poddębicki	261	278	22	24	13	15
Radomszczański	451	397	55	54	35	27
Rawski	166	96	23	19	10	11
Sieradzki	788	712	50	57	39	39
Skierniewicki	–	–	13	11	5	4
Tomaszowski	488	427	63	73	43	28
Wieluński	309	218	44	44	31	29
Wieruszowski	42	47	17	18	14	13
Zduńskowolski	192	120	34	36	18	12
Zgierski	792	748	104	109	58	50
MIASTA NA PRAWACH POWIATU:						
Łódź	5 890	5 503	662	738	309	259
Piotrków Trybunalski	562	406	53	62	31	29
Skierniewice	393	257	24	37	22	19

PORADY AMBULATORYJNE UDZIELONE NA 1 MIESZKAŃCA WEDŁUG POWIATÓW W 2023 R.

MIASTA NA PRAWACH POWIATU:

Łódź
14,4

Piotrków Trybunalski
13,6

Skierniewice
13,8

Łódzkie
9,9

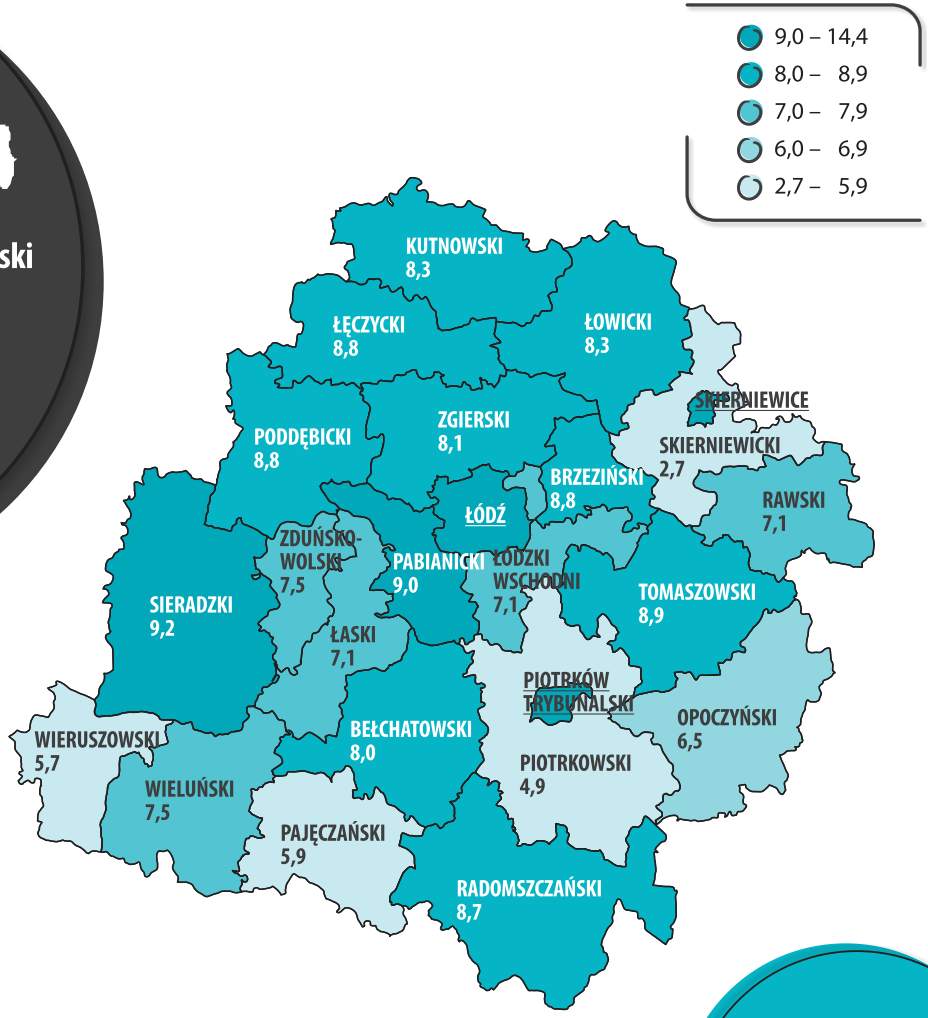

LICZBA LUDNOŚCI NA 1 APTEKĘ OGÓLNODOSTĘPNĄ WEDŁUG POWIATÓW W 2023 R.

STAN W DNIU 31 GRUDNIA

MIASTA NA PRAWACH POWIATU:

Łódź
2 517

Piotrków Trybunalski
2 294

Skierniewice
2 378

Łódzkie
3 041

- 4 400 – 9 447
- 3 800 – 4 399
- 3 200 – 3 799
- 2 600 – 3 199
- 2 294 – 2 599

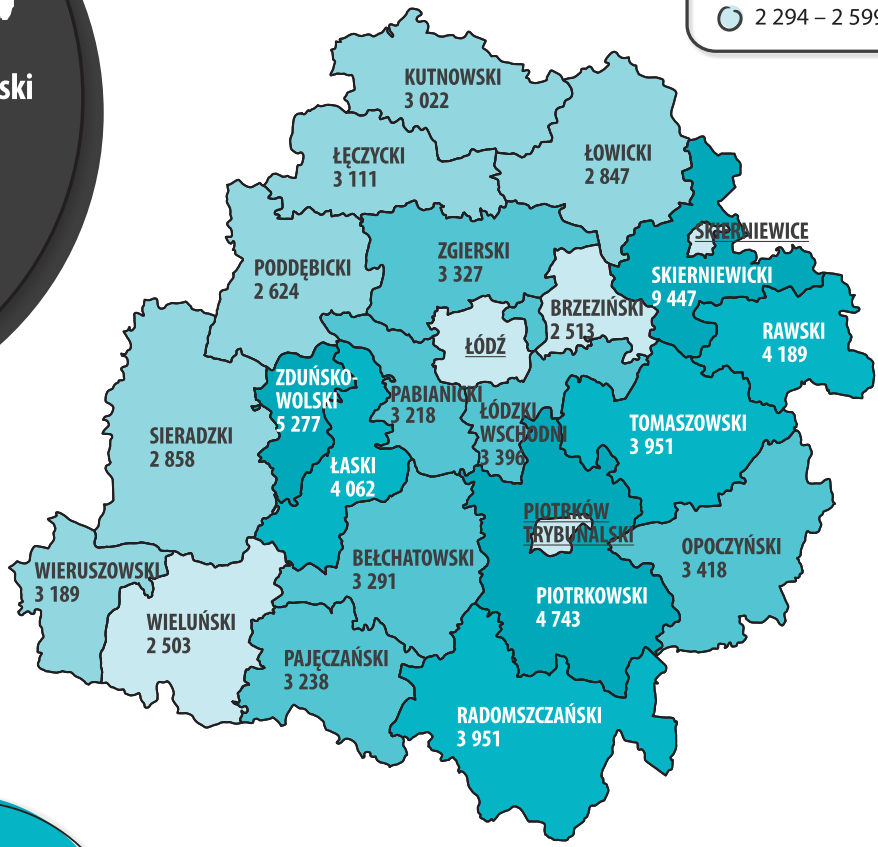

SKLEPY I STACJE PALIW W 2022 R.
STAN W DNIU 31 GRUDNIA



PLACÓWKI GASTRONOMICZNE[a] W 2022 R.
STAN W DNIU 31 GRUDNIA

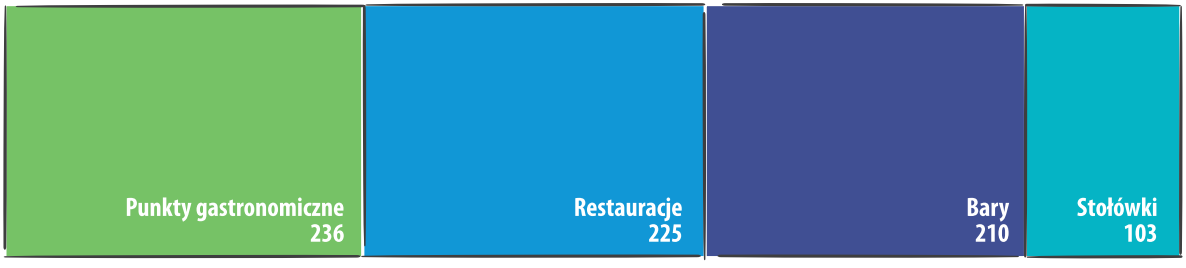

a Dane dotyczą jednostek, w których pracowało więcej niż 9 osób.

TABELA 11. WYBRANE DANE O TRANSPORCIE
STAN W DNIU 31 GRUDNIA

WYSZCZEGÓLNIENIE	2015	2022
Linie kolejowe w km	1 069	1 080
Drogi publiczne o twardej nawierzchni w km	20 150,5	21 543,6
Samochody osobowe zarejestrowane w tys.	1 358,3	1 702,7
Motocykle zarejestrowane w tys.	86,2	119,6
Linie regularnej komunikacji autobusowej w km	44 833	22 108

STRUKTURA PODMIOTÓW GOSPODARKI NARODOWEJ[a] W 2023 R.
STAN W DNIU 31 GRUDNIA

według sekcji

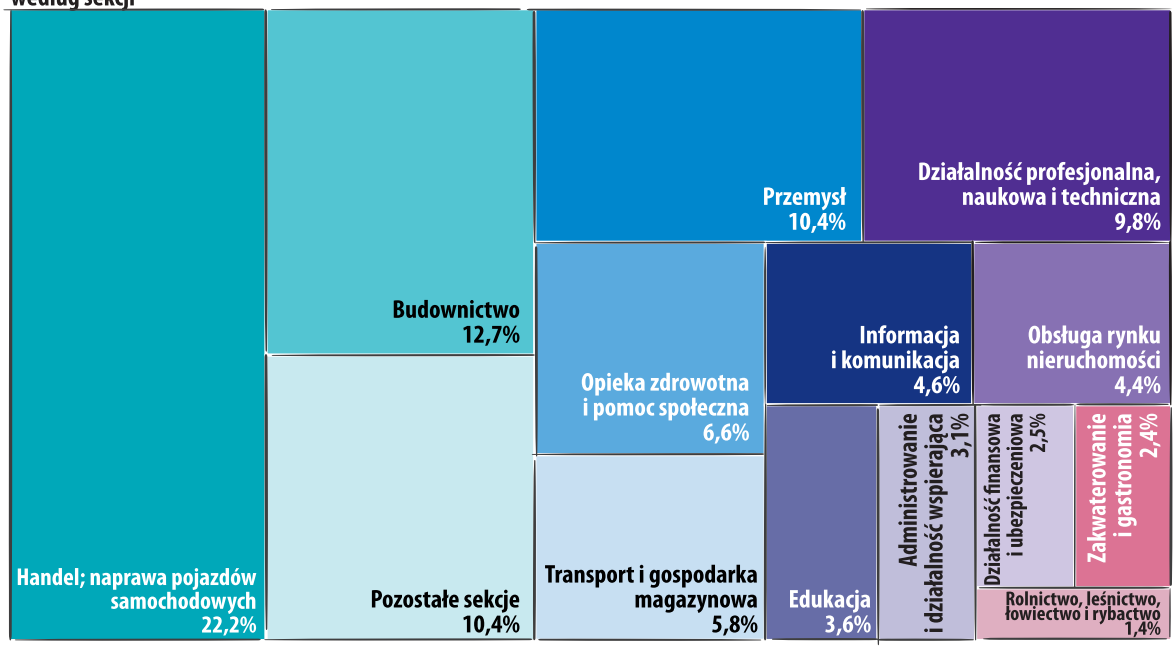

według form prawnych

a W rejestrze REGON. Bez osób prowadzących gospodarstwa indywidualne w rolnictwie.

SŁOWNICZEK POJĘĆ

AKTYWNI ZAWODOWO – (inaczej mówiąc siła robocza) – wszystkie osoby w wieku 15 – 89 lat uznane za pracujące lub bezrobotne.

BAR – placówka gastronomiczna prowadząca działalność o charakterze zbliżonym do restauracji, z asortymentem ograniczonym do potraw i towarów popularnych. Do tej grupy zaliczamy: jadłodajnie, bary (szybkiej obsługi, mleczne, bistro, itp.) oraz kawiarnie, herbaciarnie, piwiarnie.

BEZROBOTNY – osoba niezatrudniona i niewykonująca innej pracy zarobkowej, nieucząca się w szkole w systemie dziennym, zdolna i gotowa do podjęcia zatrudnienia w pełnym wymiarze czasu pracy.

BIERNI ZAWODOWO – są to wszystkie osoby w wieku 15 – 89 lat, które nie zostały zaklasyfikowane jako pracujące lub bezrobotne, tzn. pozostający poza siłą roboczą.

BIOLOGICZNE OCZYSZCZANIE ŚCIEKÓW – proces polegający na usuwaniu ze ścieków zanieczyszczeń w sposób naturalny, w procesie biologicznego rozkładu, poprzez działanie mikroorganizmów i drobnoustrojów (np. przez rolnicze wykorzystanie ścieków, zraszanie pól, stawy rybne) lub w urządzeniach sztucznych.

CHEMICZNE OCZYSZCZANIE ŚCIEKÓW – proces polegający na wytrącaniu ze ścieków niektórych związków rozpuszczalnych lub ich unieszkodliwianie metodami chemicznymi.

DOM HANDLOWY – sklep wielodziałowy o powierzchni sal sprzedażowych od 600 m^2 do 1999 m^2, prowadzący sprzedaż towarów o asortymencie takim jak w domu towarowym.

DOM TOWAROWY – sklep wielodziałowy o powierzchni sal sprzedażowych 2000 m^2 i więcej, prowadzący sprzedaż zarówno towarów żywnościowych jak i nieżywnościowych; może prowadzić również działalność gastronomiczną i usługową.

DRZEWOSTAN – zbiorowisko drzew rosnących w lesie na określonej powierzchni.

GRUNTY UGOROWANE – grunty orne niewykorzystywane do celów produkcyjnych, ale utrzymane według zasad dobrej kultury rolnej, przy zachowaniu wymogów ochrony środowiska, łącznie z powierzchnią upraw na przyoranie uprawianych jako plon główny (nawozy zielone).

HIPERMARKET – sklep o powierzchni sprzedażowej od 2500 m^2, prowadzący sprzedaż głównie w systemie samoobsługowym, oferujący szeroki asortyment artykułów żywnościowych i nieżywnościowych częstego zakupu, zwykle z parkingiem samochodowym.

JEDNOSTKA POMOCY DORAŹNEJ – jednostka posiadająca odpowiednie wyposażenie i personel medyczny, pracujący całą dobę i udzielający usług medycznych (zarówno na miejscu w ambulatorium, jak wyjazdowych np. w razie wypadku, porodu, nagłego zachorowania itp.). Udziela ona również świadczeń transportowych, gdy stan zdrowia chorego nie pozwala na korzystanie z innych środków transportu.

LESISTOŚĆ – stosunek procentowy powierzchni porośniętej lasami do całkowitej powierzchni danego obszaru.

MECHANICZNE OCZYSZCZANIE ŚCIEKÓW – proces polegający na usuwaniu jedynie zanieczyszczeń nierozpuszczalnych, tj. ciał stałych i tłuszczów przy użyciu m.in. krat, sit, piaskowników, odtłuszczaczy.

OCHRONA PRZYRODY – całokształt działań polegających na zachowaniu, zrównoważonym użytkowaniu oraz odnawianiu zasobów, tworów i składników przyrody, a w szczególności: dziko występujących roślin lub zwierząt, siedlisk przyrodniczych, siedlisk gatunków chronionych roślin lub zwierząt, zwierząt prowadzących wędrowny tryb życia, przyrody nieożywionej, krajobrazu.

PARK KRAJOBRAZOWY – obszar chroniony ze względu na wartości przyrodnicze, historyczne i kulturowe oraz walory krajobrazowe, w celu zachowania i popularyzacji tych wartości w warunkach zrównoważonego rozwoju.

PODMIOT GOSPODARKI NARODOWEJ – osoba prawna (np. spółki kapitałowe – akcyjne i z ograniczona odpowiedzialnością; spółdzielnie, uczelnie, przedsiębiorstwa państwowe, fundacje), jednostka organizacyjna niemająca osobowości prawnej (np. spółki jawne, spółki partnerskie, wspólnoty mieszkaniowe, partie polityczne) oraz osoba fizyczna prowadząca działalność gospodarczą.

PODWYŻSZONE USUWANIE BIOGENÓW W ŚCIEKACH – proces następujący w oczyszczalniach ścieków posiadających wysoko rozwinięte technologie oczyszczania, umożliwiające zwiększoną redukcję azotu i fosforu.

POLSKA KLASYFIKACJA DZIAŁALNOŚCI (PKD) – usystematyzowany podział wszystkich rodzajów działalności społeczno-gospodarczych, jakie realizują podmioty gospodarcze. Określa symbole, nazwy i zakres poszczególnych grupowań na pięciu różnych poziomach: tj. sekcji i podsekcji, działów, grup, klas, podklas.

POMNIKI PRZYRODY – pojedyncze twory przyrody żywej i nieożywionej (lub ich skupiska) o szczególnej wartości przyrodniczej, naukowej, kulturowej, historycznej lub krajobrazowej.

POWIERZCHNIA O SZCZEGÓLNYCH WALORACH PRZYRODNICZYCH PRAWNIE CHRONIONA – powierzchnia obszarów objętych formami ochrony przyrody żywej i nieożywionej oraz krajobrazu w celu ochrony zasobów, tworów i składników przyrody.

PRACUJĄCY – osoby wykonujące pracę przynoszącą im zarobek lub dochód.

PUNKT GASTRONOMICZNY – placówka prowadząca działalność gastronomiczną, taka jak smażalnia, pijalnia, lodziarnia, bufet w kinie, na stadionie, itp.

REGON – Krajowy Rejestr Urzędowy Podmiotów Gospodarki Narodowej – na bieżąco aktualizowany zbiór informacji o podmiotach gospodarki narodowej.

RESTAURACJA – zakład gastronomiczny dostępny dla ogółu konsumentów, z pełną obsługą kelnerską, oferujący szeroki i zróżnicowany asortyment potraw i napojów, podawanych konsumentom według karty jadłospisowej.

REZERWAT PRZYRODY – obszar zachowany w stanie naturalnym lub mało zmienionym, ekosystemy, ostoje i siedliska przyrodnicze, a także siedliska roślin, siedliska zwierząt i siedliska grzybów oraz twory i składniki przyrody nieożywionej, wyróżniające się szczególnymi wartościami przyrodniczymi, naukowymi, kulturowymi lub walorami krajobrazowymi.

SKLEP POWSZECHNY – sklep o powierzchni od 120 m^2 do 399 m^2, prowadzący sprzedaż towarów żywnościowych codziennego użytku oraz dodatkowo często nabywanych towarów nieżywnościowych.

SKLEP WYSPECJALIZOWANY – sklep prowadzący sprzedaż szerokiego asortymentu artykułów do kompleksowego zaspokojenia określonych potrzeb, np. ubioru, wyposażenia mieszkania, sklepy meblowe, motoryzacyjne, sportowe itp.

STACJA PALIW – punkt sprzedaży detalicznej paliw, benzyny, oleju napędowego, płynów chłodzących, środków czyszczących, itp.

STOŁÓWKA – placówka zbiorowego żywienia zapewniająca posiłki określonym grupom konsumentów.

STOPA BEZROBOCIA REJESTROWANEGO – stosunek procentowy liczby bezrobotnych zarejestrowanych w urzędach pracy do liczby osób aktywnych zawodowo.

SUPERMARKET – sklep o powierzchni od 400 m^2 do 2499 m^2, prowadzący sprzedaż głównie w systemie samoobsługowym, oferujący artykuły żywnościowe i nieżywnościowe częstego zakupu.

UŻYTKI ROLNE – obszary przeznaczone do produkcji rolniczej, ogrodniczej lub zwierzęcej; obejmują grunty orne, ogrody przydomowe, uprawy trwałe, w tym sady, łąki i pastwiska oraz pozostałe użytki.

UŻYTKI ROLNE W DOBREJ KULTURZE – grunty rolne utrzymywane w sposób zgodny z wymogami ochrony środowiska, określonymi w przepisach prawnych.

NASZ REGION *NA TLE KRAJU*



TABELA 1. WOJEWÓDZTWO ŁÓDZKIE NA TLE KRAJU W 2023 R.

WYSZCZEGÓLNIENIE	WOJEWÓDZTWO ŁÓDZKIE	POLSKA	POLSKA = 100
Powierzchnia w km^2	18 219	313 931	5,8
OCHRONA ŚRODOWISKA			
Ludność korzystająca z oczyszczalni ścieków w % ogółu ludności	71,4	75,9	.
Powierzchnia o szczególnych walorach przyrodniczych prawnie chroniona			
w tys. ha	356,2	10 105,5	3,5
w % powierzchni ogólnej	19,5	32,2	.
Odpady wytworzone na 1 km^2 w t	335,8	348,4	.
LUDNOŚĆ			
Ludność w tys.	2 362,5	37 636,5	6,3
w tym kobiety	1 236,8	19 454,1	6,4
Ludność na 1 km^2	130	120	.
Kobiety na 100 mężczyzn	110	107	.
Przyrost naturalny na 1000 ludności	-7,5	-3,5	.
RYNEK PRACY			
Pracujący w gospodarce narodowej[a] w tys.	995,9	15 142,5	6,6
Bezrobotni w tys.	53,2	788,2	6,7
Stopa bezrobocia w %	5,4	5,1	.

a Według miejsca zamieszkania.

TABELA 1. WOJEWÓDZTWO ŁÓDZKIE NA TLE KRAJU W 2023 R. (cd.)

WYSZCZEGÓLNIENIE	WOJEWÓDZTWO ŁÓDZKIE	POLSKA	POLSKA = 100
MIESZKANIA			
Zasoby mieszkaniowe w tys.	1 071,2	15 779,2	6,8
Przeciętna powierzchnia użytkowa 1 mieszkania w m^2	71,9	75,5	.
Mieszkania oddane do użytkowania	11 749	221 259	5,3
Przeciętna powierzchnia użytkowa 1 mieszkania oddanego do użytkowania w m^2	92,1	90,0	.
EDUKACJA I WYCHOWANIE			
Uczniowie w szkołach w tys.:			
podstawowych	178,8	3 007,4	5,9
branżowych I stopnia	10,0	217,5	4,6
branżowych II stopnia	0,6	13,0	4,4
liceach ogólnokształcących	52,3	806,1	6,5
technikach	45,4	755,2	6,0
artystycznych ogólnokształcących[a]	0,9	14,7	6,4
policealnych	16,9	243,1	6,9
Liczba uczniów na 1 szkołę:			
podstawową	206	215	.
branżową I stopnia	105	128	.
branżową II stopnia	28	50	.
liceum ogólnokształcące	321	329	.
technikum	381	406	.
artystyczną ogólnokształcącą[a]	86	137	.
policealną	176	195	.
Dzieci w przedszkolach w tys.	70,6	1 228,4	5,7
Odsetek dzieci w wieku 3 – 5 lat objętych wychowaniem przedszkolnym	94,9	94,2	.

a Dające uprawnienia zawodowe.

TABELA 1. WOJEWÓDZTWO ŁÓDZKIE NA TLE KRAJU W 2023 R. (cd.)

WYSZCZEGÓLNIENIE	WOJEWÓDZTWO ŁÓDZKIE	POLSKA	POLSKA = 100
OCHRONA ZDROWIA			
Szpitale ogólne[a]	61	896	6,8
Łóżka w szpitalach ogólnych[a]	11 160	164 155	6,8
Lekarze[a]	9 765	131 426	7,4
Lekarze dentyści[a]	2 651	34 899	7,6
Pielęgniarki[a]	12 945	214 352	6,0
Przychodnie	1 707	23 460	7,3
Apteki	777	11 473	6,8
KULTURA. TURYSTYKA			
Biblioteki publiczne (łącznie z filiami)	449	7 570	5,9
Czytelnicy na 1000 ludności	152	141	.
Kina stałe	27	535	5,0
Widzowie na 1000 ludności	1 161	1 319	.
Teatry i instytucje muzyczne	8	182	4,4
Muzea	46	974	4,7
Hotele	112	2 581	4,3
Miejsca w hotelach w tys.	12,7	315,3	4,0
Korzystający z noclegów w tys.	1 305,7	36 239,2	3,6
ROLNICTWO I LEŚNICTWO			
Użytki rolne			
w tys. ha	979,9	14 635,4	6,7
w % powierzchni ogólnej	53,8	46,6	.
Powierzchnia lasów			
w tys. ha	390,7	9 283,8	4,2
w % powierzchni ogólnej	21,4	29,6	.

a W 2022 r.

TABELA 1. WOJEWÓDZTWO ŁÓDZKIE NA TLE KRAJU W 2023 R. (dok.)

WYSZCZEGÓLNIENIE	WOJEWÓDZTWO ŁÓDZKIE	POLSKA	POLSKA = 100
TRANSPORT. ŁĄCZNOŚĆ			
Linie kolejowe eksploatowane normalnotorowe w km[a]	1 080	19 394	5,6
Drogi publiczne o twardej nawierzchni w km[a]	21 543,6	317 529,3	6,8
Samochody osobowe zarejestrowane w tys.	1 745,6	27 227,7	6,4
Placówki pocztowe	495	7 620	6,5
HANDEL			
Sklepy[a]	22 042	325 871	6,8
w tym:			
hipermarkety	38	544	7,0
supermarkety	628	10 091	6,0
Liczba ludności na 1 sklep[a]	108	116	.
PODMIOTY GOSPODARKI NARODOWEJ			
Podmioty gospodarki narodowej w tys.	283,6	5 150,0	5,5
Podmioty na 1000 ludności	120	137	.
Podmioty nowo zarejestrowane w tys.	20,1	385,2	5,2

a W 2022 r.



WOJEWÓDZTWO ŁÓDZKIE NA TLE INNYCH WOJEWÓDZTW W 2023 R.

MINIMUM | ŁÓDZKIE | MAKSIMUM

POWIERZCHNIA

OPOLSKIE 9 412 km^2 — 18 219 km^2 — MAZOWIECKIE 35 559 km^2

LUDNOŚĆ

OPOLSKIE 936 725 — 2 362 519 — MAZOWIECKIE 5 510 527

PRACUJĄCY W GOSPODARCE NARODOWEJ

OPOLSKIE 342 911 — 995 919 — MAZOWIECKIE 2 463 404

BEZROBOTNI ZAREJESTROWANI

LUBUSKIE 15 379 — 53 158 — MAZOWIECKIE 110 526

MIESZKANIA ODDANE DO UŻYTKOWANIA

OPOLSKIE 3 174 — 11 749 — MAZOWIECKIE 43 464

WOJEWÓDZTWO ŁÓDZKIE NA TLE INNYCH WOJEWÓDZTW W 2023 R.

MINIMUM | ŁÓDZKIE | MAKSIMUM

PODMIOTY GOSPODARKI NARODOWEJ

OPOLSKIE 112 573 | 283 570 | MAZOWIECKIE 1 011 413

UŻYTKI ROLNE

ŚLĄSKIE 373 687 ha | 979 917 ha | MAZOWIECKIE 1 992 508 ha

POWIERZCHNIA LASÓW

OPOLSKIE 251 222 ha | 390 670 ha | MAZOWIECKIE 831 365 ha

SAMOCHODY OSOBOWE ZAREJESTROWANE

PODLASKIE 726 782 | 1 745 605 | MAZOWIECKIE 4 381 348

MOJE NOTATKI

POLSKA W UNII EUROPEJSKIEJ



TABELA 1. POLSKA NA TLE KRAJÓW UNII EUROPEJSKIEJ

WYSZCZEGÓLNIENIE	LUDNOŚĆ W TYS. (STAN W DNIU 1.01)		URODZENIA NA 1000 LUDNOŚCI		ZGONY NA 1000 LUDNOŚCI	
	2015	2023	2015	2023	2015	2023
UNIA EUROPEJSKA	**443 666,8**	**448 753,8**	**9,7**	**8,2**	**10,4**	**10,8**
Austria	8 584,9	9 104,8	9,8	8,5	9,6	9,8
Belgia	11 237,3	11 742,8	10,8	9,4	9,8	9,4
Bułgaria	7 029,7	6 447,7	9,2	8,9	15,3	15,7
Chorwacja	4 180,9	3 850,9	8,9	8,3	12,9	13,3
Cypr	847,0	920,7	10,8	11,1	6,9	7,2
Czechy	10 538,3	10 827,5	10,5	8,4	10,5	10,4
Dania	5 659,7	5 932,7	10,2	9,7	9,2	9,8
Estonia	1 314,9	1 365,9	10,6	8,0	11,6	11,7
Finlandia	5 471,8	5 564,0	10,1	7,8	9,6	11,0
Francja	66 458,2	68 173,0	12,0	9,9	8,9	9,2
Grecja	10 858,0	10 414,0	8,5	6,8	11,2	12,2
Hiszpania	46 449,6	48 085,4	9,0	6,7	9,1	9,0
Holandia	16 900,7	17 811,3	10,1	9,2	8,7	9,5
Irlandia	4 677,6	5 271,4	13,9	10,3	6,4	6,6
Litwa	2 947,9	2 857,3	10,8	7,2	14,4	12,9
Luksemburg	563,0	660,8	10,7	9,5	7,0	6,6
Łotwa	1 986,1	1 883,0	11,1	7,7	14,4	14,9
Malta	439,7	542,1	9,7	8,1	7,7	7,3
Niemcy	81 197,5	84 358,8	9,0	8,3	11,3	12,3
Polska	**38 005,6**	**36 753,7**	**9,7**	**7,4**	**10,4**	**11,1**
Portugalia	10 374,8	10 516,6	8,3	8,1	10,5	11,2
Rumunia	19 870,6	19 054,5	10,2	8,0	13,2	12,7
Słowacja	5 421,3	5 428,8	10,3	9,0	9,9	10,0
Słowenia	2 062,9	2 117,0	10,0	8,0	9,6	10,2
Szwecja	9 747,4	10 521,6	11,7	9,5	9,3	9,0
Węgry	9 855,6	9 599,7	9,4	9,1	13,4	13,4
Włochy	60 295,5	58 997,2	8,0	6,4	10,7	11,2

POLSKA NA TLE KRAJÓW UNII EUROPEJSKIEJ

POWIERZCHNIA w tys. km² W 2023 R.

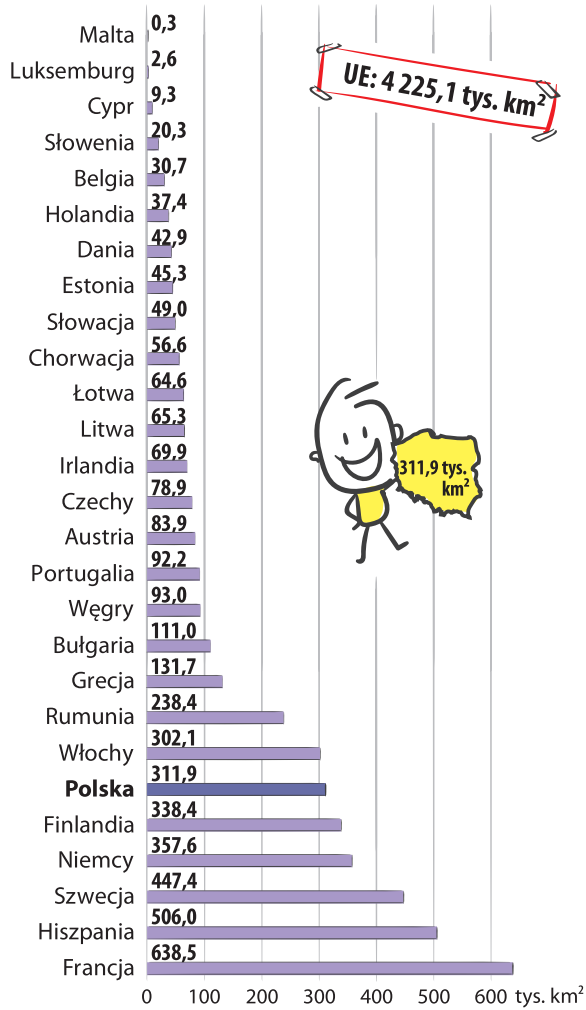

GĘSTOŚĆ ZALUDNIENIA W 2022 R.

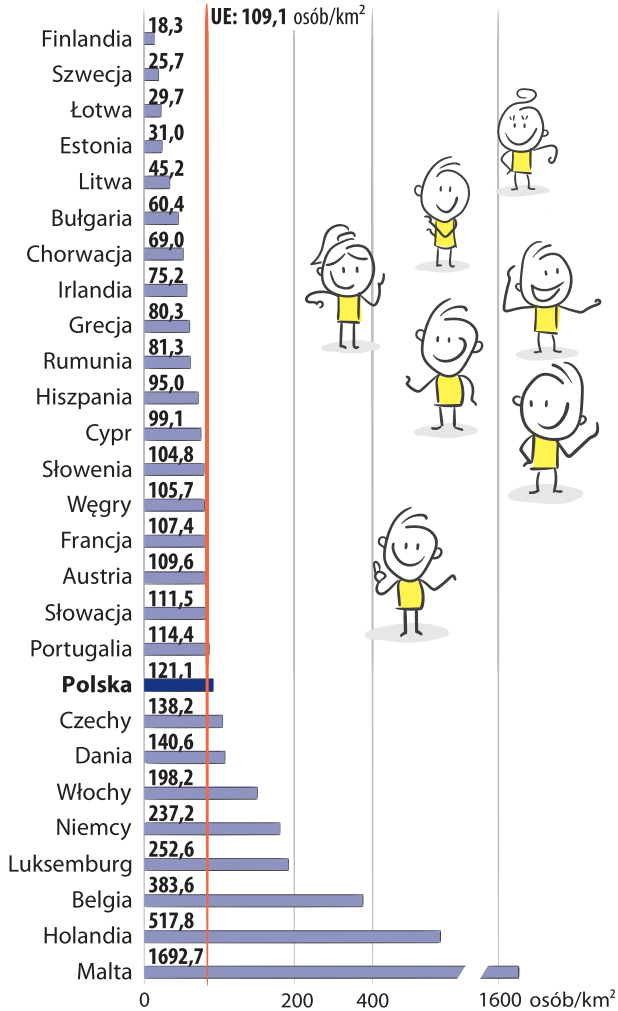

POLSKA NA TLE KRAJÓW UNII EUROPEJSKIEJ

ODSETEK PRACUJĄCYCH W WIEKU 20 – 64 LATA W LUDNOŚCI OGÓŁEM W 2023 R.

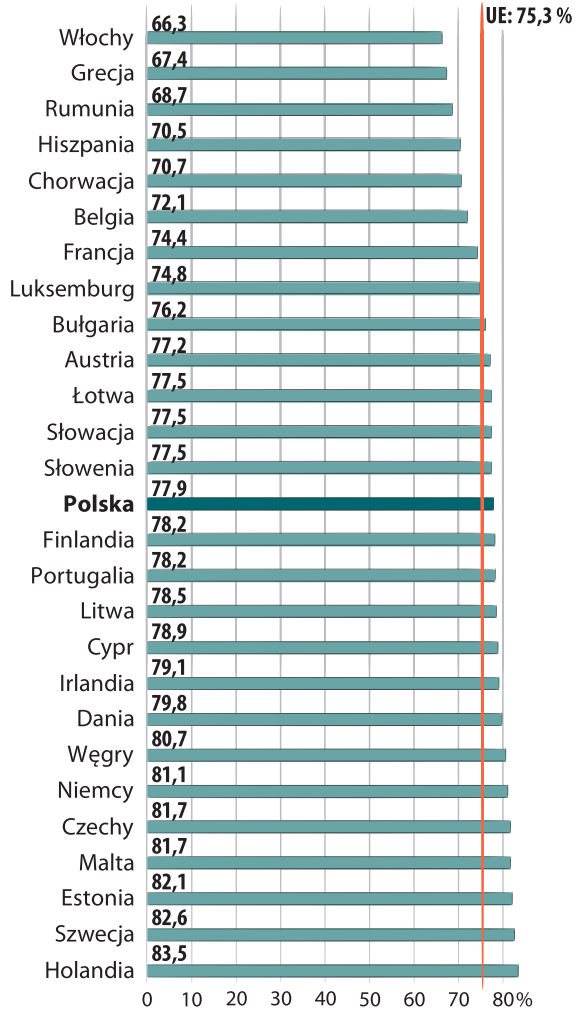

ODSETEK OSÓB BEZROBOTNYCH W WIEKU 20 – 64 LATA W LUDNOŚCI OGÓŁEM W 2023 R.

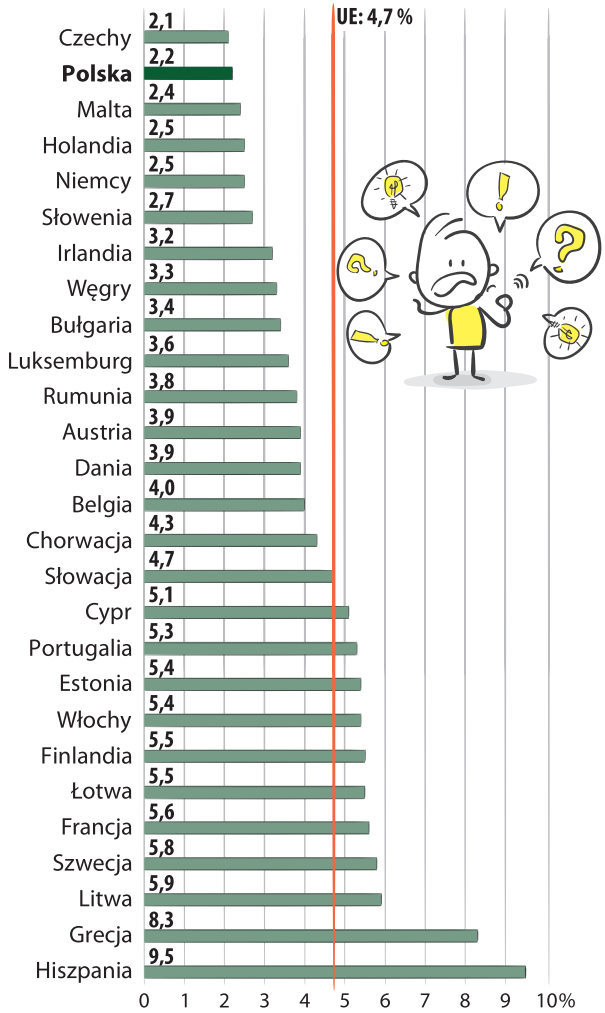

POLSKA NA TLE KRAJÓW UNII EUROPEJSKIEJ

SAMOCHODY OSOBOWE NA 1000 MIESZKAŃCÓW W 2023 R.

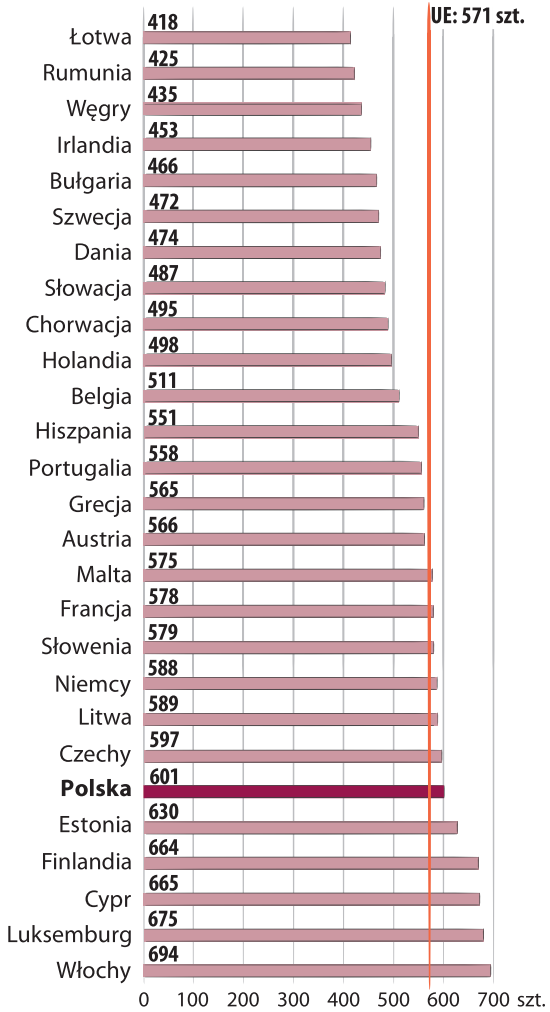

EMISJA GAZÓW CIEPLARNIANYCH NA 1 MIESZKAŃCA W TONACH W 2022 R.

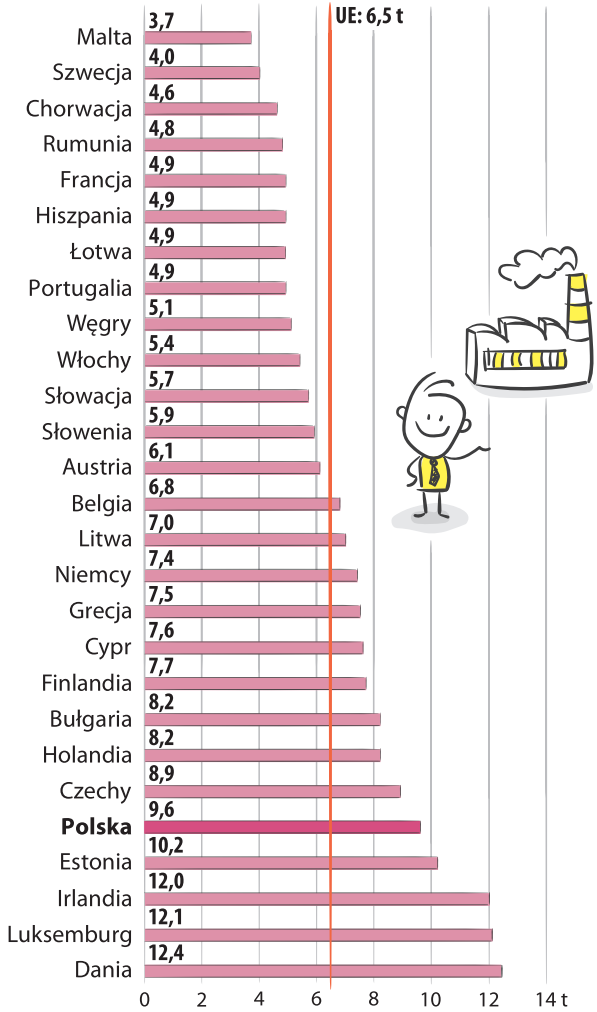

POLSKA NA TLE KRAJÓW UNII EUROPEJSKIEJ

ODSETEK NOCLEGÓW UDZIELONYCH TURYSTOM ZAGRANICZNYM W OGÓLNEJ LICZBIE UDZIELONYCH NOCLEGÓW W 2023 R.

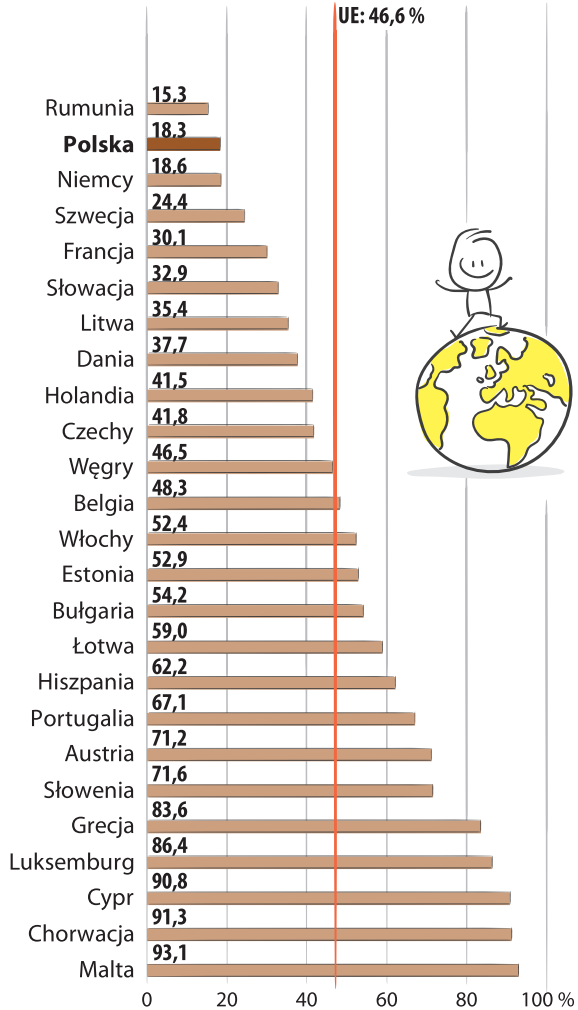

PRZECIĘTNA LICZBA JĘZYKÓW OBCYCH, KTÓRYCH UCZY SIĘ UCZEŃ W SZKOŁACH PONADPODSTAWOWYCH W 2022 R.

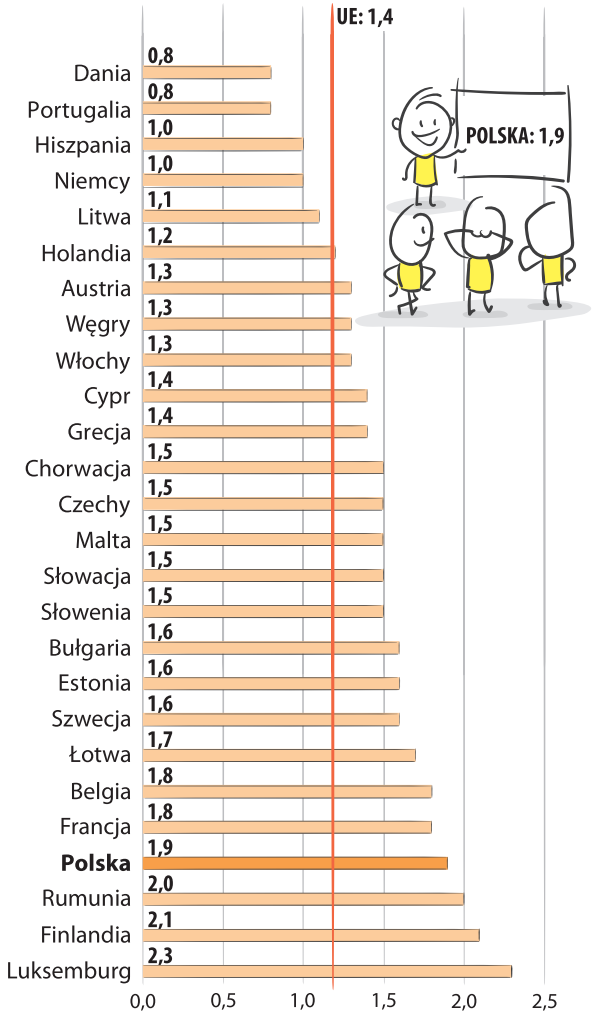

POLSKA NA TLE KRAJÓW UNII EUROPEJSKIEJ

ODSETEK OSÓB KORZYSTAJĄCYCH Z INTERNETU W 2023 R.

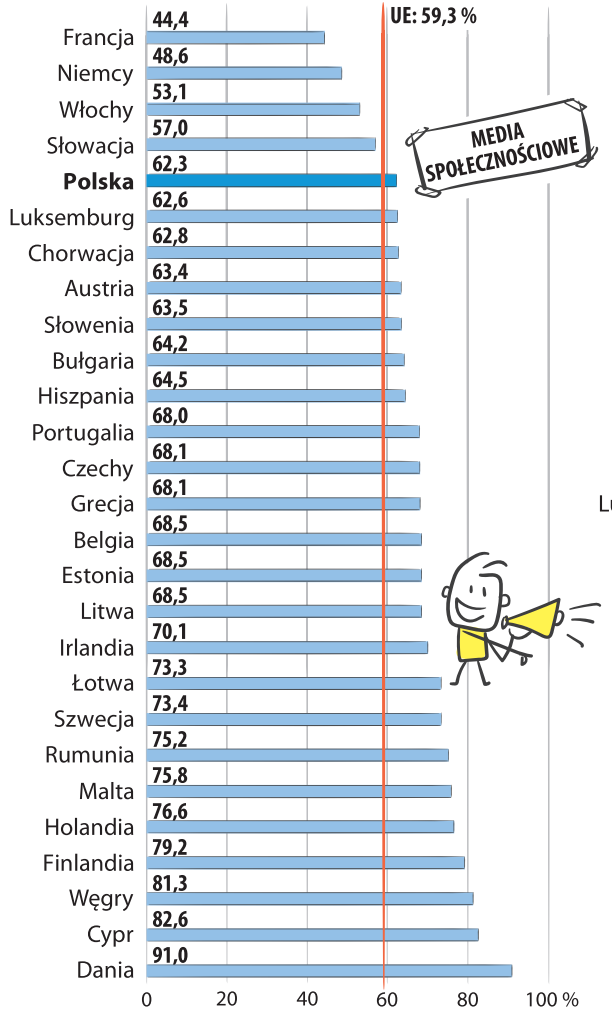

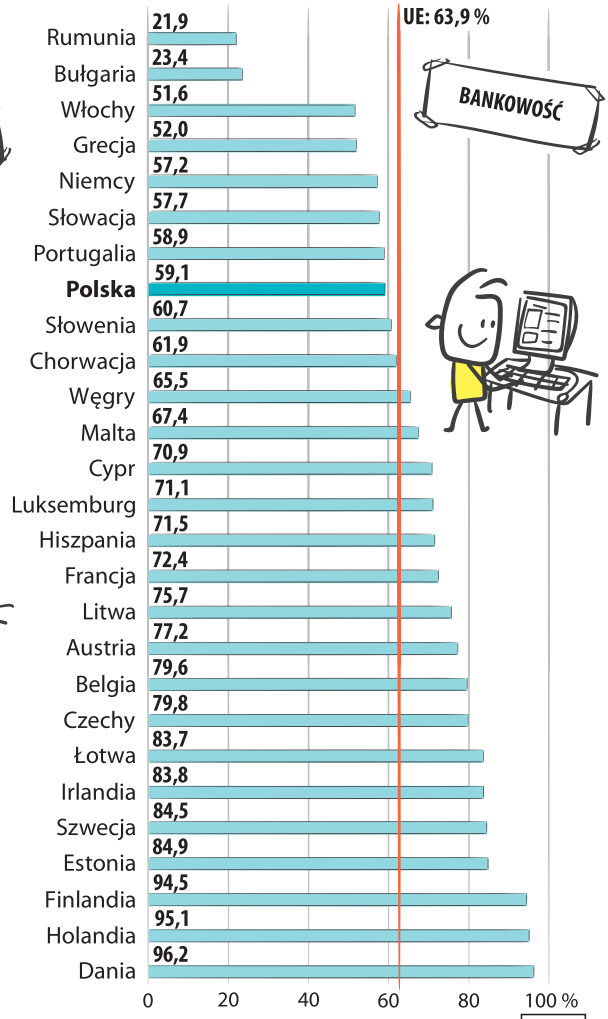

POLSKA NA TLE KRAJÓW UNII EUROPEJSKIEJ

UDZIAŁ BEZEMISYJNYCH SAMOCHODÓW OSOBOWYCH W LICZBIE NOWO ZAREJESTROWANYCH SAMOCHODÓW OSOBOWYCH W 2023 R.

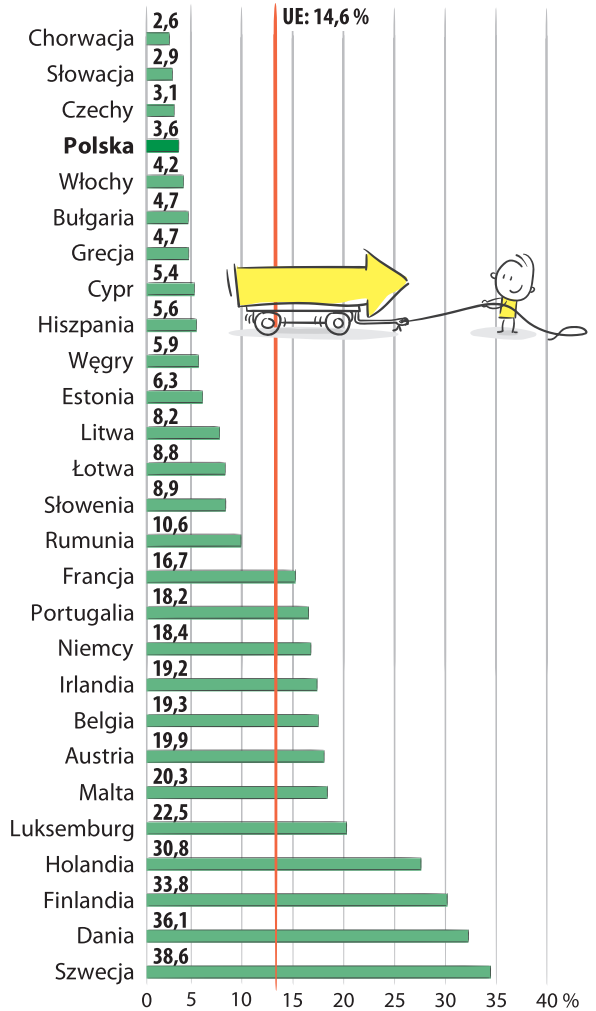

UDZIAŁ ENERGII ZE ŹRÓDEŁ ODNAWIALNYCH W OGÓLNYM ZUŻYCIU ENERGII W 2022 R.

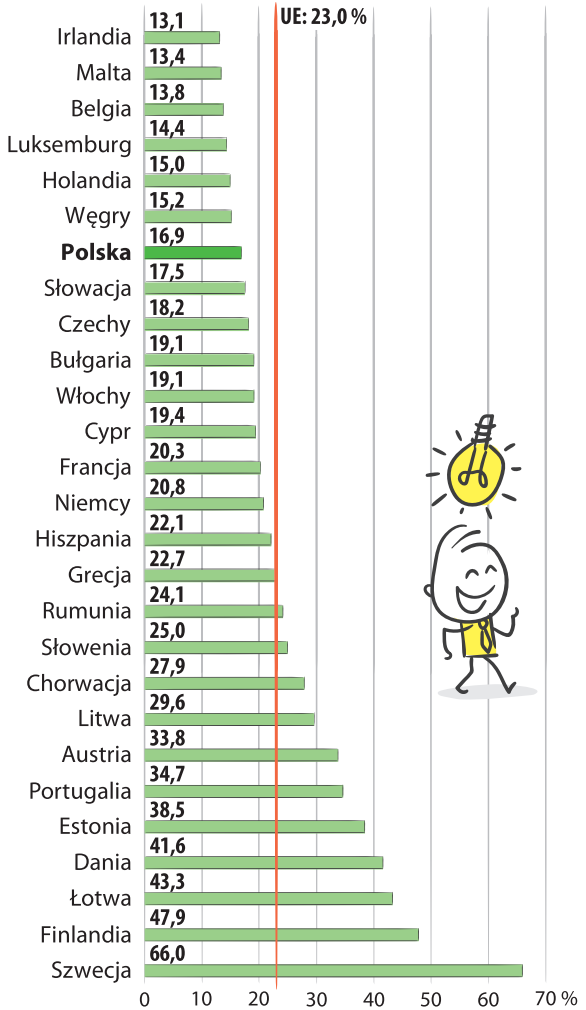

Chcesz dowiedzieć się więcej o statystyce publicznej
oraz działalności Urzędu Statystycznego w Łodzi?

Skorzystaj z QR kodu,
który przeniesie Cię do interaktywnego informatora:

Urząd Statystyczny
w Łodzi

URZĄD STATYSTYCZNY W ŁODZI

93-176 Łódź ul. Suwalska 29
tel.: 42 683 91 00, 683 91 01
https://lodz.stat.gov.pl
e-mail: sekretariatUSLDZ@stat.gov.pl

Łódzki OBR
Ośrodek Badań Regionalnych

ŁÓDZKI OŚRODEK BADAŃ REGIONALNYCH

e-mail: OBR_LDZ@stat.gov.pl
tel.: 42 683 90 19