

2004 WOJEWÓDZTWO ŁÓDZKIE
2024 POLSKA
UNIA EUROPEJSKA



2004 WOJEWÓDZTWO ŁÓDZKIE
2024 POLSKA
UNIA EUROPEJSKA

Opracowanie merytoryczne:

Urząd Statystyczny w Łodzi
– Łódzki Ośrodek Badań Regionalnych

Pod kierunkiem:

Katarzyny Szkopieckiej

Opracowanie:

Aleksandra Krupińska
Mateusz Kusztełak
Aneta Matysiak

Podstawowe źródło statystyk, w przypadku grafik prezentujących w folderze dane dla Unii Europejskiej (UE), stanowi baza danych Eurostatu (<https://ec.europa.eu/eurostat/data/database>). Grafiki te prezentują informacje pochodzące z tej bazy także dla Polski, województwa łódzkiego i miasta Łodzi, dlatego mogą one różnić się od zamieszczonych w innych opracowaniach.

Dane dla UE, niezależnie od prezentowanego roku, dotyczą 27 krajów – członków UE w 2024 r.

Publikacja dostępna na stronie:

<https://lodz.stat.gov.pl/>



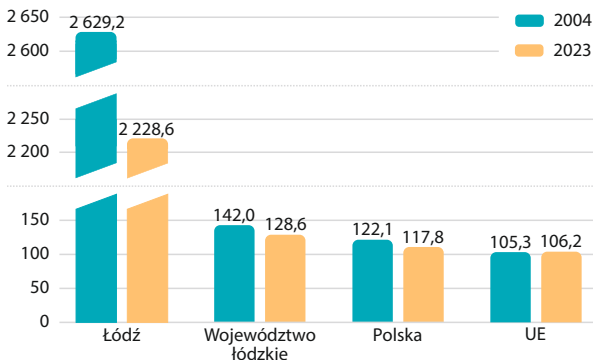
LUDNOŚĆ REZYDUJĄCA W 2023 R. (W TYS.)

Stan w dniu 1 stycznia

	OGÓŁEM	MĘŻCZYŹNI	KOBIETY
Łódź	653,0	298,5	354,5
Województwo łódzkie	2 343,0	1 117,5	1 225,5
Polska	36 753,7	17 773,4	18 980,4
UE	448 753,8	219 353,1	229 400,7

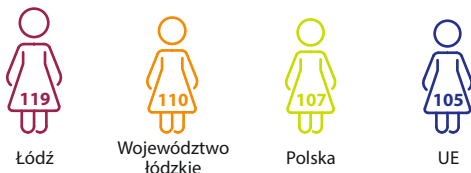
LUDNOŚĆ NA 1 KM²

Stan w dniu 1 stycznia



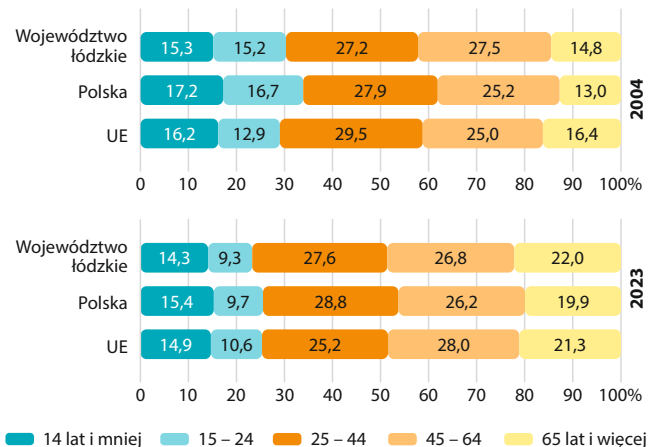
WSPÓŁCZYNNIK FEMINIZACJI W 2023 R. (LICZBA KOBIET NA 100 MĘŻCZYŹN)

Stan w dniu 1 stycznia



STRUKTURA LUDNOŚCI WEDŁUG GRUP WIEKU

Stan w dniu 1 stycznia



RUCH NATURALNY



Urodzenia żywe

	2004	2023
Łódź	5 790	4 601
Województwo łódzkie	22 473	16 383
Polska	356 131	272 451



Zgony ogółem

Łódź	10 290	9 469
Województwo łódzkie	30 463	30 360
Polska	363 522	409 036



Przyrost naturalny

Łódź	-4 500	-4 868
Województwo łódzkie	-7 990	-13 977
Polska	-7 391	-136 585



Urodzenia żywe na 1000 ludności

Łódź	7,48	7,02
Województwo łódzkie	8,68	6,91
Polska	9,33	7,23



Zgony na 1000 ludności

Łódź	13,29	14,45
Województwo łódzkie	11,77	12,81
Polska	9,52	10,85



Przyrost naturalny na 1000 ludności

Łódź	-5,81	-7,42
Województwo łódzkie	-3,09	-5,90
Polska	-0,19	-3,62

ŚREDNI WIEK MATEK W CHWILI RODZENIA W LATACH



2004

27,8 Województwo łódzkie 30,0

28,0 Polska 30,0

29,4 UE 31,1

2022

PRZECIĘTNE DALSZE TRWANIE ŻYCIA (W LATACH)

2004

Mężczyźni

Kobiety



69,1



78,5

Województwo łódzkie



72,1



80,0

2022

Mężczyźni

Kobiety



70,6



79,2

Polska



73,4



81,1



75,0



81,5

UE



77,9



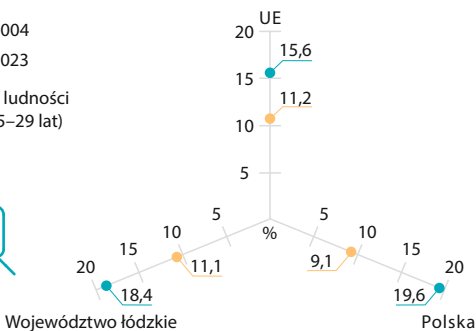
83,3

OSOBY MŁODE NIEPRACUJĄCE, NIEUCZĄCE SIĘ I NIEDOKSZTAŁCAJĄCE SIĘ (WSKAŹNIK NEET)

2004

2023

(w % ogółu ludności w wieku 15–29 lat)



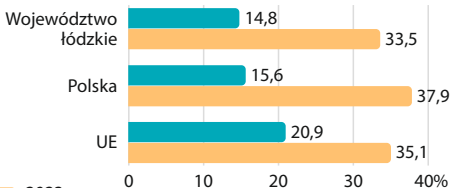
LUDNOŚĆ Z WYKSZTAŁCENIEM WYŻSZYM




(w % ogółu ludności w wieku 25–64 lata)

2004

2023





STOPA BEZROBOCIA REJESTROWANEGO

Stan w dniu 31 grudnia



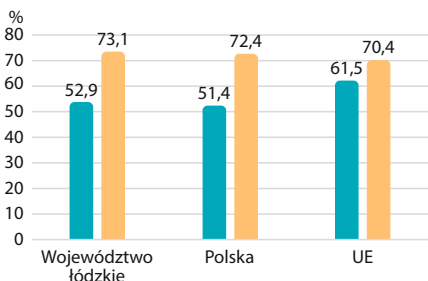
STOPA BEZROBOCIA OSÓB W WIEKU 15 LAT I WIĘCEJ (WEDŁUG BAEL)

	Województwo łódzkie	Polska	UE
2004	18,8	19,1	9,9
2023	3,8	2,8	6,0

WSKAŹNIK ZATRUDNIENIA OSÓB W WIEKU 15–64 LATA



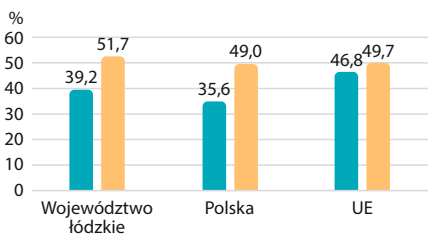
2004
2023



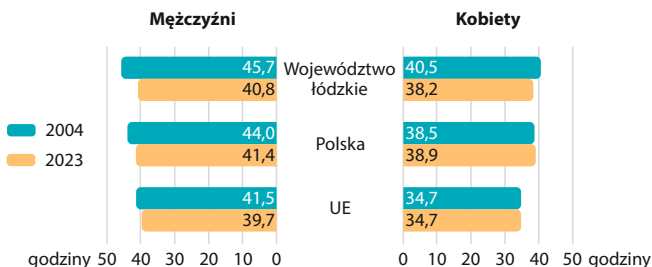
WSKAŹNIK ZATRUDNIENIA OSÓB MŁODYCH (W WIEKU 15–29 LAT)



2004
2023



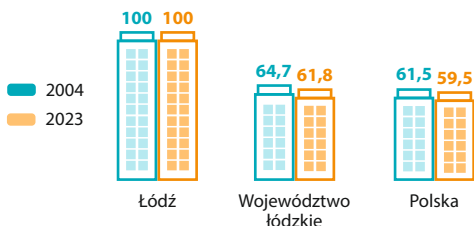
PRZECIĘTNA TYGODNIOWA LICZBA PRZEPRACOWANYCH GODZIN DLA OSÓB W WIEKU 20–64 LATA (W GŁÓWNYM MIEJSCU PRACY)





WSKAŹNIK URBANIZACJI W %

Stan w dniu 31 grudnia




MIESZKANIA W ZASOBACH MIESZKANIOWYCH NA 1000 LUDNOŚCI

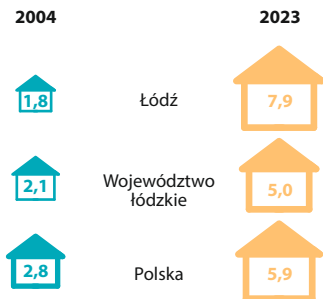
Stan w dniu 31 grudnia



MIESZKANIA ODDANE DO UŻYTKOWANIA



MIESZKANIA ODDANE DO UŻYTKOWANIA NA 1000 LUDNOŚCI



KORZYSTAJĄCY Z KANALIZACJI W % OGÓŁU LUDNOŚCI

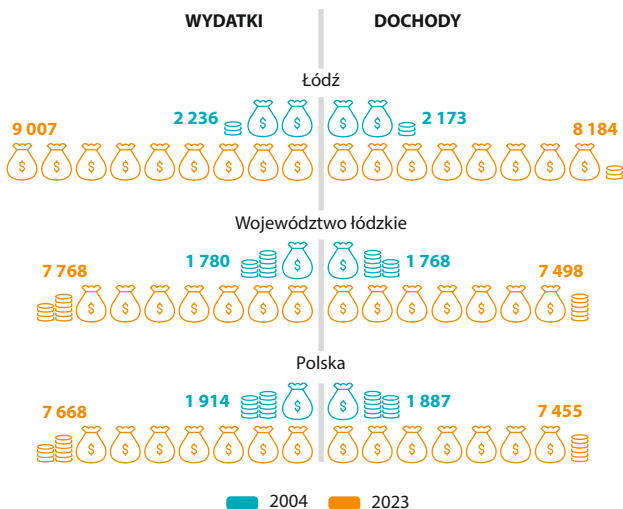
Stan w dniu 31 grudnia





**RACHUNKI
REGIONALNE,
FINANSE
PUBLICZNE**

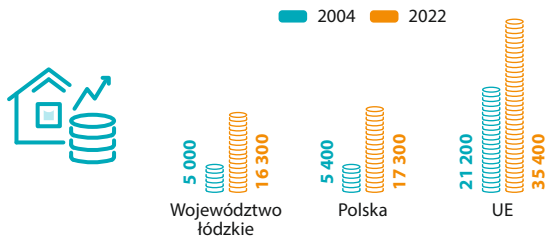
DOCHODY I WYDATKI BUDŻETÓW GMIN NA 1 MIESZKAŃCA W ZŁ (ŁĄCZNIE Z MIASTAMI NA PRAWACH POWIATU)




PRODUKT KRAJOWY BRUTTO NA 1 MIESZKAŃCA W ZŁ



PRODUKT KRAJOWY BRUTTO NA 1 MIESZKAŃCA W EURO





WYPADKI DROGOWE



2004	4 826	Województwo łódzkie	2 209	2022
	51 068	Polska	21 322	
	1 134 713	UE	870 708	

SAMOCHOZY OSOBOWE NA 1000 LUDNOŚCI W SZT.

Łódź



Województwo łódzkie



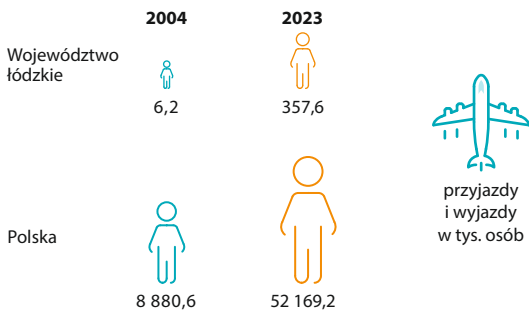
Polska



2004 2022

a w roku 2009


RUCH PASAŻERÓW W PORTACH LOTNICZYCH



DROGI EKSPRESOWE I AUTOSTRADY NA 1000 KM²

Stan w dniu 31 grudnia

Województwo łódzkie



Polska

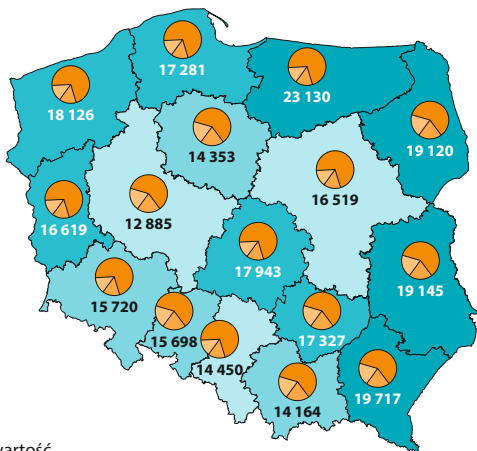


2004 2022



**FUNDUSZE
UNIJNE**

WSPARCIE W RAMACH POLITYKI SPÓJNOŚCI W LATACH 2004–2021*



Średnia wartość
płatności
w relacji do PKB

- 1,5 – 2,2
- 2,3 – 2,5
- 2,6 – 3,4
- 3,5 – 4,2

Wartość i struktura płatności per capita wg obszarów
tematycznych w zł

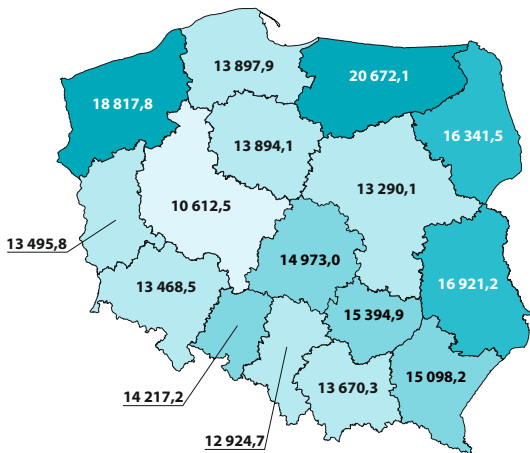


- Infrastruktura podstawowa
- Rozwój zasobów ludzkich
- Bezpośrednie wsparcie sektora produkcyjnego

*Źródło: „Wpływ funduszy europejskich na rozwój społeczno-gospodarczy Polski i regionów w latach 2004-2021”
Ministerstwo Funduszy i Polityki Regionalnej

WARTOŚĆ UMÓW / DECYZJI O DOFINANSOWANIE NA 1 MIESZKAŃCA (PERSPEKTYWA 2014–2020)

Stan w dniu 31 grudnia 2023



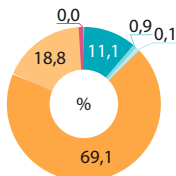
W zł

- 10 612,5 – 12 000,0
- 12 000,1 – 14 000,0
- 14 000,1 – 16 000,0
- 16 000,1 – 18 000,0
- 18 000,1 i więcej

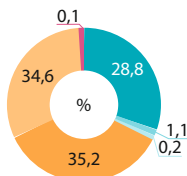
LICZBA WNIOSKÓW O DOFINANSOWANIE

według programów operacyjnych

WOJEWÓDZTWO ŁÓDZKIE
22 028



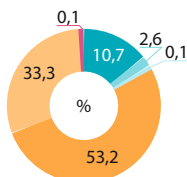
ŁÓDŹ
4 794



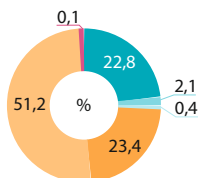
PODPISANE UMOWY O DOFINANSOWANIE

według programów operacyjnych

WOJEWÓDZTWO ŁÓDZKIE
8 672



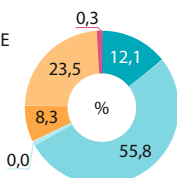
ŁÓDŹ
1 891



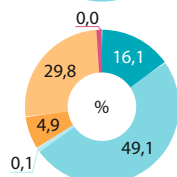
WARTOŚĆ CAŁKOWITA PODPISANYCH UMÓW O DOFINANSOWANIE

według programów operacyjnych

WOJEWÓDZTWO ŁÓDZKIE
34,0 mld zł



ŁÓDŹ
9,8 mld zł

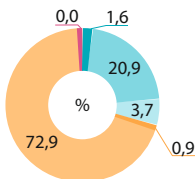


- Program Operacyjny Innowacyjna Gospodarka
- Program Operacyjny Infrastruktura i Środowisko
- Program Operacyjny Pomoc Techniczna
- Program Operacyjny Kapitał Ludzki
- Regionalny Program Operacyjny Województwa Łódzkiego
- Inne dokumenty

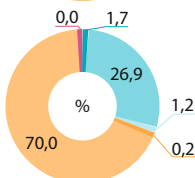
LICZBA WNIOSKÓW O DOFINANSOWANIE

według programów operacyjnych

WOJEWÓDZTWO ŁÓDZKIE
14 667



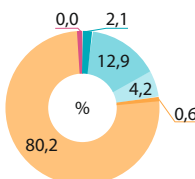
ŁÓDŹ
4 808



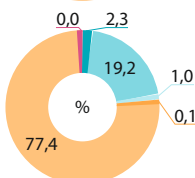
LICZBA UMÓW/DECYZJI O DOFINANSOWANIE

według programów operacyjnych

WOJEWÓDZTWO ŁÓDZKIE
7 933



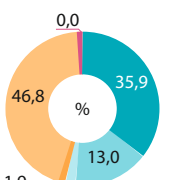
ŁÓDŹ
2 547



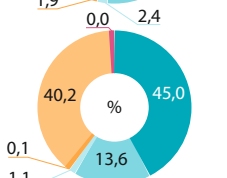
WARTOŚĆ UMÓW/DECYZJI O DOFINANSOWANIE

według programów operacyjnych

WOJEWÓDZTWO ŁÓDZKIE
35,4 mld zł



ŁÓDŹ
13,5 mld zł



- Program Operacyjny Infrastruktura i Środowisko
- Program Operacyjny Inteligentny Rozwój
- Program Operacyjny Wiedza Edukacja Rozwój
- Program Operacyjny Polska Cyfrowa
- Regionalny Program Operacyjny Województwa Łódzkiego
- Inne dokumenty



Urząd Statystyczny
w Łodzi

Urząd Statystyczny w Łodzi
93-176 Łódź ul. Suwalska 29
centrala: 042 683 91 00, 683 91 01
fax: 042 684 48 46
e-mail: sekretariatuldz@stat.gov.pl
<http://lodz.stat.gov.pl/>
X @Lodz_STAT
f @UrzadStatystycznywLodzi

Informator Urzędu Statystycznego w Łodzi

