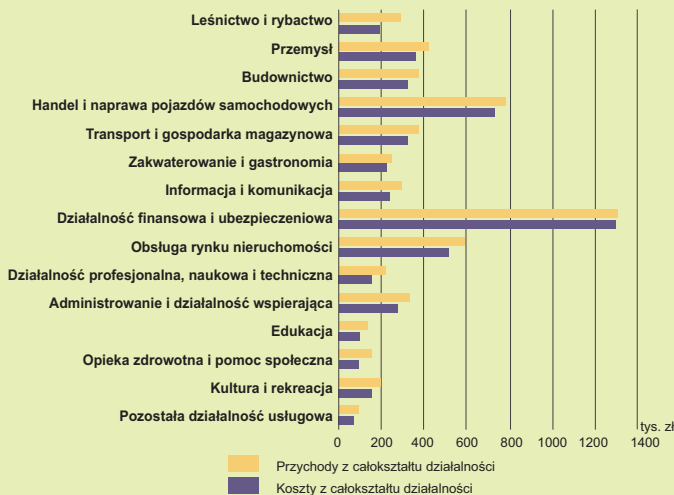


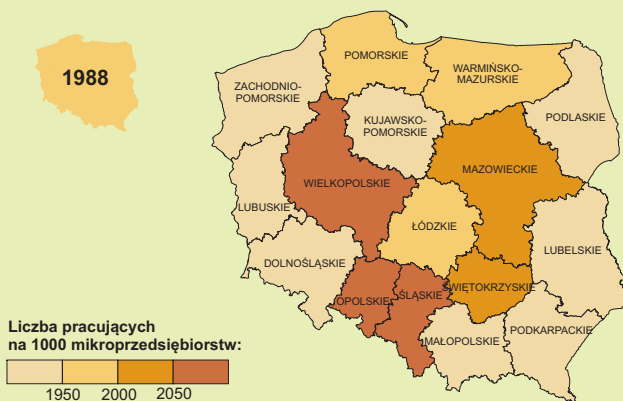
Przychody i koszty na 1 mikroprzedsiębiorstwo według sekcji PKD w 2012 r.



Koszty z całokształtu działalności gospodarczej (732,2 mld zł) wypracowane przez mikroprzedsiębiorstwa w Polsce w 2012 r. stanowiły 89,3% wartości przychodów.

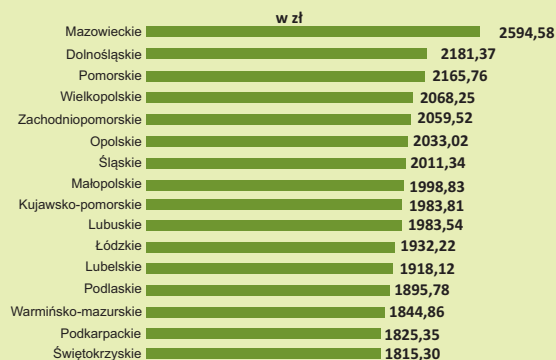
W 2012 r. w najmniejszych przedsiębiorstwach pracowało 3543,6 tys. osób, a dla 81,8% z nich było to główne miejsce pracy.

Pracujący na 1000 mikroprzedsiębiorstw według województw w 2012 r.



Największą liczbę pracujących w przeliczeniu na 1000 mikroprzedsiębiorstw odnotowano w województwach: śląskim (2096), wielkopolskim (2086) i opolskim (2060), a najmniejszą w województwach: podlaskim (1894), zachodniopomorskim (1910) i dolnośląskim (1927).

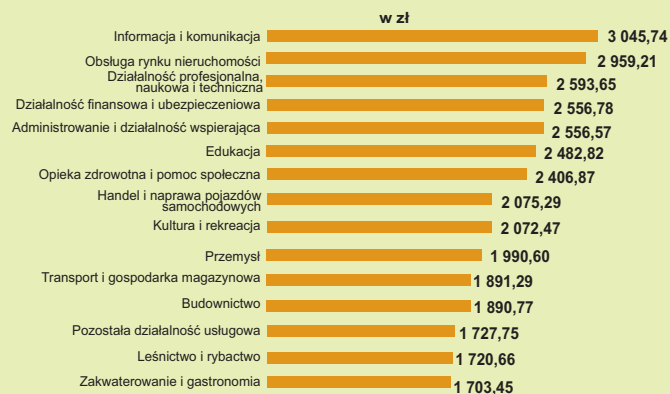
Przeciętne miesięczne wynagrodzenie brutto na 1 zatrudnionego według województw w 2012 r.



Przeciętne miesięczne wynagrodzenie brutto na 1 zatrudnionego w 2012 r. w mikroprzedsiębiorstwach wyniosło 2113,53 zł.

Najwyższe przeciętne miesięczne wynagrodzenie brutto odnotowano w jednostkach prowadzących działalność z zakresu informacja i komunikacja (3045,74 zł), a najniższe w jednostkach należących do sekcji zakwaterowanie i gastronomia (1703,45 zł). W przedsiębiorstwach prowadzących działalność handlową i naprawę pojazdów samochodowych (dominującej grupy dla mikroprzedsiębiorstw) przeciętne miesięczne wynagrodzenie brutto było niższe niż przeciętne miesięczne wynagrodzenie brutto w Polsce i stanowiło 98,2% jego wartości.

Przeciętne miesięczne wynagrodzenie brutto na 1 zatrudnionego według sekcji PKD w 2012 r.



URZĄD STATYSTYCZNY W ŁODZI
Ośrodek Małych i Średnich Przedsiębiorstw
 ul. Suwalska 29, 93-176 Łódź
 tel. (42) 683 92 67, fax. (42) 683 90 06
 email: SekretariatUSLDZ@stat.gov.pl



GŁÓWNY URZĄD STATYSTYCZNY



SP-3 **BADANIE DZIAŁALNOŚCI GOSPODARCZEJ PRZEDSIĘBIORSTW**

Sprawozdawczość statystyczna jest podstawowym narzędziem poznania i opisanie stanu gospodarki narodowej. Mikroprzedsiębiorstwa odgrywają w gospodarce szczególną rolę, zarówno ze względu na ich wpływ na rozwój przedsiębiorczości jak i zdolność do szybkiego dostosowywania się do zmieniających się warunków ekonomicznych. W Polsce udział mikroprzedsiębiorstw w sektorze przedsiębiorstw utrzymuje się w ostatnich latach na poziomie 96%.

Podstawowym opracowaniem statystycznym GUS dostarczającym danych liczbowych charakteryzujących zbiorowość mikroprzedsiębiorstw jest reprezentacyjne roczne badanie realizowane na formularzu **SP-3 „Sprawozdanie o działalności gospodarczej przedsiębiorstw”****

**Podstawa prawna badania: ustawa z dnia 29 czerwca 1995 r. o statystyce publicznej (Dz. U. Nr 88, poz. 439, z późn. zm.) oraz rozporządzenie Rady Ministrów w sprawie programu badań statystycznych statystyki publicznej na dany rok. Zgodnie z wyżej wymienioną ustawą dane jednostkowe uzyskane w badaniach statystycznych statystyki publicznej nie są nigdy i nikomu udostępniane.



BADANIEM OBJĘTYCH JEST COROCZNIE OKOŁO 110 TYSIĘCY JEDNOSTEK (OKOŁO 4% ZBIOROWOŚCI MIKROPRZEDSIĘBIORSTW)

Celem badania jest zebranie danych z zakresu:

- pracujących i wynagrodzeń,
- wartości brutto środków trwałych i nakładów na środki trwałe,
- wyników prowadzonej działalności (przychodów, kosztów, zapasów, podatków).

Ponadto pozyskiwane są informacje specjalistyczne od jednostek, które w danym roku prowadzą działalność handlową, gastronomiczną, transportową lub z zakresu ochrony zdrowia.

Zakres danych przekazywanych przez jednostki na sprawozdaniu SP-3 zależy od rodzaju prowadzonej działalności gospodarczej oraz rodzaju stosowanej ewidencji księgowej.

Uogólnione wyniki z reprezentacyjnego badania mikroprzedsiębiorstw SP-3 są prezentowane w publikacjach Głównego Urzędu Statystycznego:

- „Działalność gospodarcza przedsiębiorstw o liczbie pracujących do 9 osób”,
- „Działalność przedsiębiorstw niefinansowych”.



JEDNOSTKĄ ODPOWIEDZIALNĄ ZA REALIZACJĘ BADANIA NA TERENIE CAŁEGO KRAJU JEST URZĄD STATYSTYCZNY W ŁODZI

DZIAŁALNOŚĆ GOSPODARCZA PRZEDSIĘBIORSTW O LICZBIE PRACUJĄCYCH DO 9 OSÓB W 2012 R.

W Polsce w 2012 r. działalność gospodarczą prowadziło 1783,0 tys. przedsiębiorstw o liczbie pracujących do 9 osób, wskaźnik ich natężenia wynosił 46 mikroprzedsiębiorstw na 1000 mieszkańców.

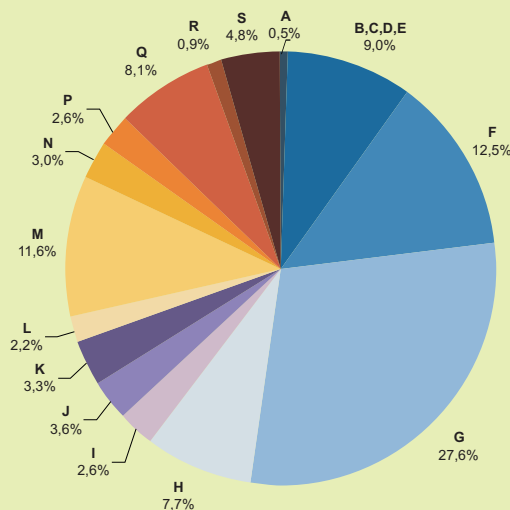
W układzie terytorialnym największą liczbę mikroprzedsiębiorstw przypadających na 1000 mieszkańców odnotowano w województwie mazowieckim (57) i zachodniopomorskim (53), a najmniejszą w województwie podkarpackim (33) oraz lubelskim (35).

Wskaźnik natężenia mikroprzedsiębiorstw według województw w 2012 r.

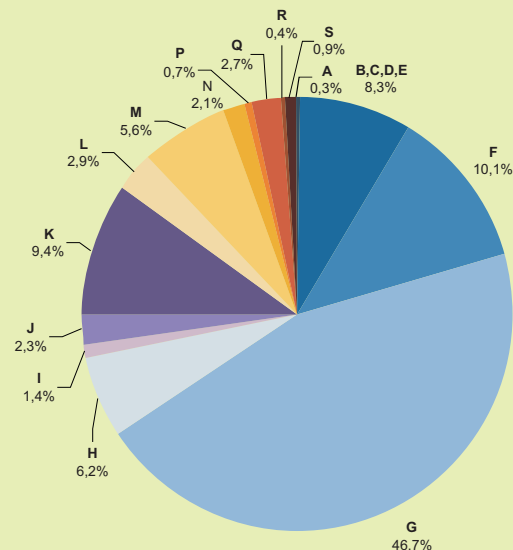


Ze względu na rodzaj prowadzonej działalności największy odsetek mikroprzedsiębiorstw w Polsce stanowiły jednostki należące do sekcji: handel i naprawa pojazdów samochodowych (27,6%) oraz budownictwo (12,5%). Jednostki z tych sekcji wypracowały również największą część przychodów mikroprzedsiębiorstw ogółem – odpowiednio 46,7% i 10,1%.

Struktura mikroprzedsiębiorstw według sekcji PKD w 2012 r.



Struktura przychodów mikroprzedsiębiorstw według sekcji PKD w 2012 r.



Przychody z całokształtu działalności mikroprzedsiębiorstw w tym okresie osiągnęły poziom 819,6 mld zł. Przeciętne przychody z całokształtu działalności gospodarczej w przeliczeniu na 1 mikroprzedsiębiorstwo w Polsce wyniosły 459,7 tys. zł.

Najniższym wskaźnikiem przychodów charakteryzowały się jednostki związane z pozostałą działalnością usługową (88,5 tys. zł), a najwyższym jednostki prowadzące działalność związaną z finansami i ubezpieczeniami (1305,9 tys. zł).

Przeciętne koszty z całokształtu działalności gospodarczej w przeliczeniu na 1 mikroprzedsiębiorstwo wyniosły 410,7 tys. zł.

OZNACZENIA SEKCJI:

- A - Leśnictwo i rybactwo
- B + C + D + E - Przemysł
- F - Budownictwo
- G - Handel i naprawa pojazdów samochodowych
- H - Transport i gospodarka magazynowa
- I - Zakwaterowanie i gastronomia
- J - Informacja i komunikacja
- K - Działalność finansowa i ubezpieczeniowa
- L - Obsługa rynku nieruchomości
- M - Działalność profesjonalna, naukowa i techniczna
- N - Administrowanie i działalność wspierająca
- P - Edukacja
- Q - Opieka zdrowotna i pomoc społeczna
- R - Kultura i rekreacja
- S - Pozostała działalność usługowa