



GŁÓWNY URZĄD STATYSTYCZNY

BADANIE DZIAŁALNOŚCI GOSPODARCZEJ PRZEDSIĘBIORSTW

SP-3

Sprawozdawczość statystyczna jest podstawowym narzędziem poznania i opisanego stanu gospodarki narodowej. Wraz z dynamicznym rozwojem w Polsce najmniejszych podmiotów gospodarczych (do 9 osób pracujących), tzw. mikroprzedsiębiorstw, wzrasta zapotrzebowanie na dane opisujące strukturę tej zbiorowości oraz zachodzące w niej zmiany.

Podstawowym opracowaniem statystycznym GUS dostarczającym danych liczbowych charakteryzujących zbiorowość mikroprzedsiębiorstw jest reprezentacyjne roczne badanie realizowane na formularzu **SP-3 „Sprawozdanie o działalności gospodarczej przedsiębiorstw”***

*Podstawa prawna badania: ustawa z dnia 29 czerwca 1995 r. o statystyce publicznej (Dz. U. Nr 88, pozycja 439, z późn. zm.) oraz rozporządzenie Rady Ministrów w sprawie programu badań statystycznych statystyki publicznej na dany rok. Zgodnie z wyżej wymienioną ustawą dane jednostkowe uzyskane w badaniach statystycznych statystyki publicznej **nie są nigdy i nikomu udostępniane**.



**BADANIEM OBJĘTYCH JEST COROCZNIE
OKOŁO 110 TYSIĘCY JEDNOSTEK
(OKOŁO 4% ZBIOROWOŚCI MIKROPRZEDSIĘBIORSTW)**

Celem badania jest zebranie danych z zakresu:

- pracujących i wynagrodzeń,
- wartości brutto środków trwałych i nakładów na środki trwałe,
- wyników prowadzonej działalności (przychodów, kosztów, zapasów, podatków).

Ponadto pozyskiwane są informacje specjalistyczne od jednostek, które w danym roku prowadzą działalność handlową, gastronomiczną, transportową lub z zakresu ochrony zdrowia.

Uogólnione wyniki z reprezentacyjnego badania mikroprzedsiębiorstw SP-3 są prezentowane w publikacjach Głównego Urzędu Statystycznego:

- „Działalność gospodarcza przedsiębiorstw o liczbie pracujących do 9 osób”,
- „Działalność przedsiębiorstw niefinansowych”.



**JEDNOSTKĄ ODPOWIEDZIALNĄ ZA REALIZACJĘ
BADANIA NA TERENIE CAŁEGO KRAJU
JEST URZĄD STATYSTYCZNY W ŁODZI**

DZIAŁALNOŚĆ GOSPODARCZA PRZEDSIĘBIORSTW O LICZBIE PRACUJĄCYCH DO 9 OSÓB W 2010 R.

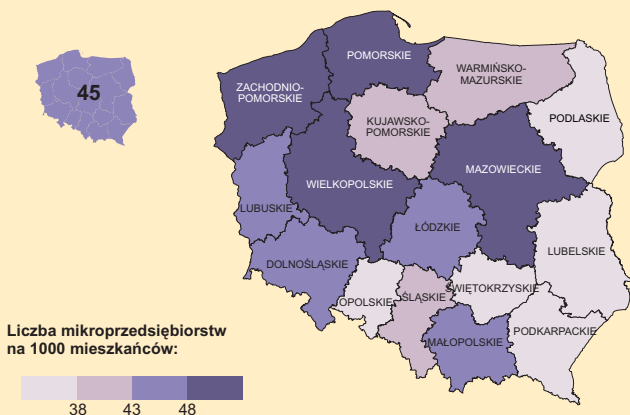
W Polsce w 2010 r. działalność gospodarczą prowadziło 1716,3 tys. przedsiębiorstw o liczbie pracujących do 9 osób.

Przychody z całokształtu działalności mikroprzedsiębiorstw w tym okresie osiągnęły poziom 761,4 mld zł.

W Polsce w roku 2010 na 1000 mieszkańców przypadało 45 mikroprzedsiębiorstw.

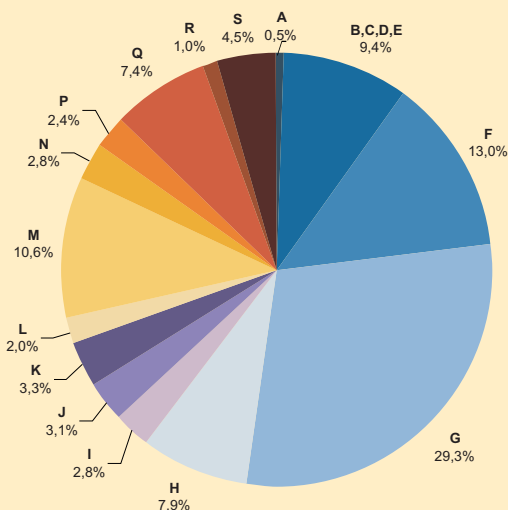
W układzie terytorialnym największą **liczbę mikroprzedsiębiorstw** przypadających na 1000 mieszkańców odnotowano w województwie mazowieckim i zachodniopomorskim (po 54), a najmniejszą w województwie podkarpackim (32) oraz w lubelskim (34).

Wskaźnik natężenia mikroprzedsiębiorstw według województw w 2010 r.

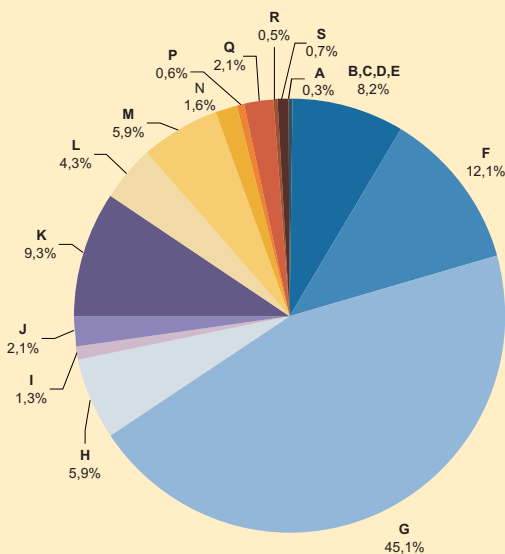


Ze względu na rodzaj prowadzonej działalności największy odsetek mikroprzedsiębiorstw w Polsce stanowiły jednostki należące do sekcji: handel i naprawa pojazdów samochodowych (29,3%) oraz budownictwo (13,0%). Jednostki z tych sekcji wypracowały również największą część przychodów mikroprzedsiębiorstw ogółem - odpowiednio 45,1% i 12,1%.

Struktura mikroprzedsiębiorstw według sekcji PKD w 2010 r.



Struktura przychodów mikroprzedsiębiorstw według sekcji PKD w 2010 r.



Przeciętne przychody z całokształtu działalności gospodarczej w przeliczeniu na 1 mikroprzedsiębiorstwo w Polsce wyniosły 443,7 tys. zł.

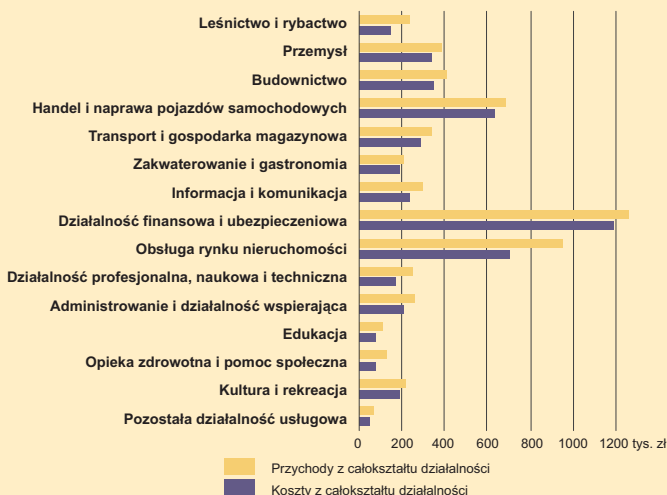
Najniższym wskaźnikiem przychodów charakteryzowały się jednostki związane z pozostałą działalnością usługową (69,6 tys. zł), a najwyższym jednostki prowadzące działalność związaną z finansami i ubezpieczeniami (1257,1 tys. zł).

Przeciętne koszty z całokształtu działalności gospodarczej w przeliczeniu na 1 mikroprzedsiębiorstwo wyniosły 389,6 tys. zł.

OZNACZENIA SEKCJI:

- A - Leśnictwo i rybactwo
- B + C + D + E - Przemysł
- F - Budownictwo
- G - Handel i naprawa pojazdów samochodowych
- H - Transport i gospodarka magazynowa
- I - Zakwaterowanie i gastronomia
- J - Informacja i komunikacja
- K - Działalność finansowa i ubezpieczeniowa
- L - Obsługa rynku nieruchomości
- M - Działalność profesjonalna, naukowa i techniczna
- N - Administrowanie i działalność wspierająca
- P - Edukacja
- Q - Opieka zdrowotna i pomoc społeczna
- R - Kultura i rekreacja
- S - Pozostała działalność usługowa

Przychody i koszty na 1 mikroprzedsiębiorstwo według sekcji PKD w 2010 r.

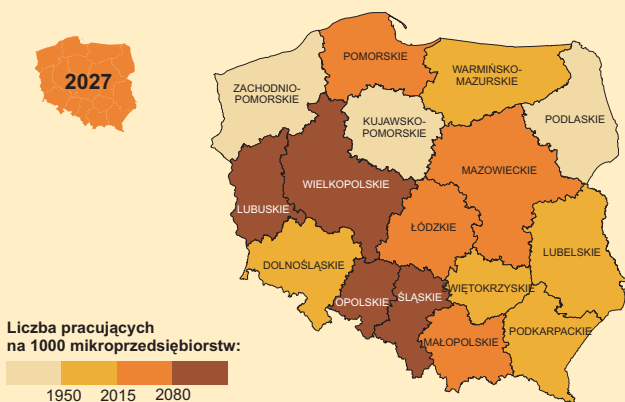


Koszty z całokształtu działalności gospodarczej (668,7 mld zł) wypracowane przez mikroprzedsiębiorstwa w Polsce w 2010 r. stanowiły 87,8% wartości przychodów.

W 2010 r. w najmniejszych przedsiębiorstwach pracowało 3479,3 tys. osób, a dla 80,4% z nich było to główne miejsce pracy.

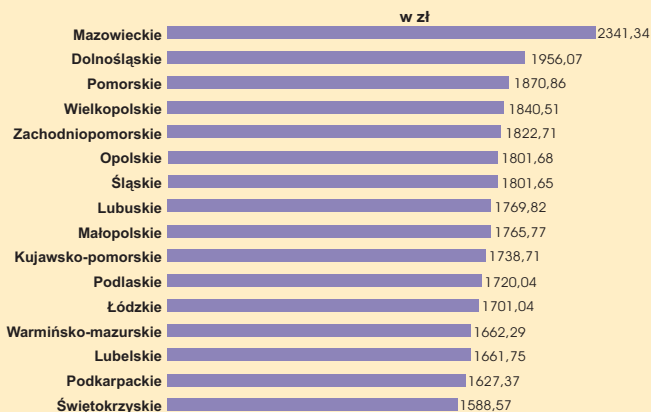
W Polsce na 1000 mikroprzedsiębiorstw przypadało 2027 osób pracujących.

Pracujący na 1000 mikroprzedsiębiorstw według województw w 2010 r.



Największą liczbę pracujących w przeliczeniu na 1000 mikroprzedsiębiorstw odnotowano w województwach: śląskim (2182), opolskim (2098), lubuskim (2091) i wielkopolskim (2080), a najmniejszą w województwach: zachodniopomorskim (1871), kujawsko-pomorskim (1894) i podlaskim (1898).

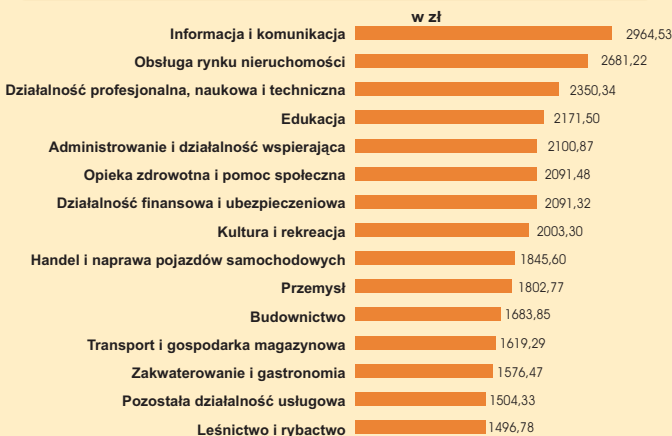
Przeciętne miesięczne wynagrodzenie brutto na 1 zatrudnionego według województw w 2010 r.



Przeciętne miesięczne wynagrodzenie brutto na 1 zatrudnionego w 2010 r. w mikroprzedsiębiorstwach wyniosło 1879,07 zł.

Najwyższe przeciętne miesięczne wynagrodzenie brutto odnotowano w jednostkach związanych z informacją i komunikacją (2964,53 zł), a najniższe w jednostkach należących do sekcji leśnictwo i rybactwo (1496,78 zł). W przedsiębiorstwach prowadzących działalność handlową i naprawę pojazdów samochodowych (dominującej grupy dla mikroprzedsiębiorstw) przeciętne miesięczne wynagrodzenie brutto było niższe niż przeciętne miesięczne wynagrodzenie brutto w Polsce i stanowiło 98,2% jego wartości.

Przeciętne miesięczne wynagrodzenie brutto na 1 zatrudnionego według sekcji PKD w 2010 r.



URZĄD STATYSTYCZNY W ŁODZI
Ośrodek Małych i Średnich Przedsiębiorstw
ul. Suwalska 29, 93-176 Łódź
tel. (42) 683 92 67, fax. (42) 683 90 06
email: SekretariatUSLDZ@stat.gov.pl