



# SP-3

## BADANIE DZIAŁALNOŚCI GOSPODARCZEJ PRZEDSIĘBIORSTW

Sprawozdawczość statystyczna jest podstawową metodą zbierania danych statystycznych służących do opisu stanu gospodarki narodowej. Mikroprzedsiębiorstwa odgrywają w gospodarce szczególną rolę, zarówno ze względu na ich wpływ na rozwój przedsiębiorczości jak i zdolność szybkiej adaptacji do zmieniających się warunków ekonomicznych.

Udział mikroprzedsiębiorstw w sektorze przedsiębiorstw w Polsce utrzymuje się w ostatnich latach na poziomie 97%.

Podstawowym źródłem danych statystycznych charakteryzujących zbiorowość mikroprzedsiębiorstw jest reprezentacyjne roczne badanie Głównego Urzędu Statystycznego (GUS), realizowane na formularzu SP-3 „Sprawozdanie o działalności gospodarczej przedsiębiorstw”.\*

---

**\*Podstawa prawna badania:** ustawa z dnia 29 czerwca 1995 r. o statystyce publicznej (Dz. U. z 2023 r. poz. 773 z późn. zm.) oraz rozporządzenie Rady Ministrów w sprawie programu badań statystycznych statystyki publicznej na dany rok. Zgodnie z wyżej wymienioną ustawą dane jednostkowe uzyskane w badaniach statystycznych statystyki publicznej **nie są nigdy i nikomu udostępniane.**

---

**W 2023 roku badaniem  
działalności gospodarczej przedsiębiorstw (SP-3)  
objętych było  
około 110 tysięcy jednostek  
(4% zbiorowości mikroprzedsiębiorstw).**

**Celem badania** jest zebranie danych z zakresu:

- liczebności i stanu aktywności mikroprzedsiębiorstw,
- pracujących i wynagrodzeń,
- środków trwałych,
- wyników prowadzonej działalności (przychodów, kosztów, zapasów, podatków).

Ponadto pozyskiwane są dodatkowe informacje od jednostek, które prowadzą w danym roku działalność handlową, gastronomiczną, transportową, z zakresu ochrony zdrowia lub posiadają kapitał zagraniczny.

Zakres danych przekazywanych przez jednostki na sprawozdaniu SP-3 zależy od rodzaju działalności gospodarczej oraz prowadzonej ewidencji księgowej.

Uogólnione wyniki z rocznego reprezentacyjnego badania mikroprzedsiębiorstw prezentowane są w publikacjach statystyki publicznej pt.:

- „Działalność przedsiębiorstw o liczbie pracujących do 9 osób”,
  - „Działalność przedsiębiorstw niefinansowych”,
- wydawanych w serii „Analizy statystyczne”.

Elektroniczne wersje powyższych opracowań wraz z tablicami w formacie XLS, które stanowią integralną część publikacji, dostępne są bezpłatnie na stronie internetowej GUS, w obszarze tematycznym „Podmioty gospodarcze. Wyniki finansowe”:

[\(http://stat.gov.pl/obszary-tematyczne/podmioty-gospodarcze-wyniki-finansowe/\)](http://stat.gov.pl/obszary-tematyczne/podmioty-gospodarcze-wyniki-finansowe/)

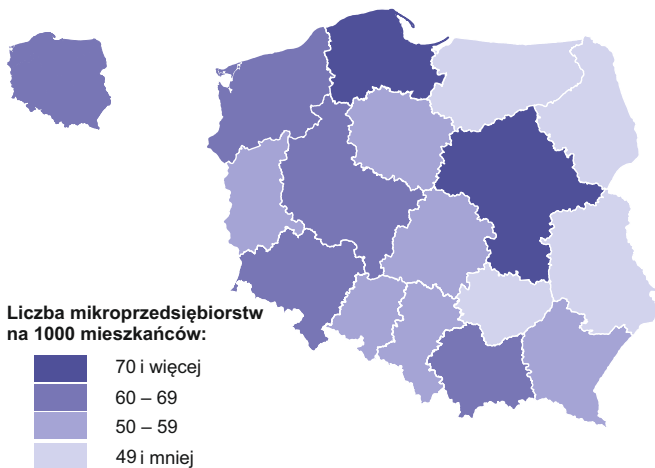
**Jednostką odpowiedzialną za realizację  
badania działalności gospodarczej  
przedsiębiorstw (SP-3)  
na terenie całego kraju jest  
Urząd Statystyczny w Łodzi**

## Działalność gospodarcza przedsiębiorstw o liczbie pracujących do 9 osób w 2023 r.

W Polsce w 2023 r. działalność gospodarczą prowadziło 2301,3 tys. przedsiębiorstw o liczbie pracujących do 9 osób. Spośród nich 73,4% stanowiły mikroprzedsiębiorstwa do 1 osoby pracującej.

Wskaźnik natężenia mikroprzedsiębiorstw w badanym roku w skali całego kraju wyniósł 61 mikroprzedsiębiorstw na 1000 mieszkańców. W układzie terytorialnym największą **liczbę mikroprzedsiębiorstw na 1000 mieszkańców** odnotowano w woj. mazowieckim (78) oraz pomorskim (74), najmniejszą w podlaskim (45) oraz w świętokrzyskim i warmińsko-mazurskim (po 47).

### Wskaźnik natężenia mikroprzedsiębiorstw w 2023r. według województw

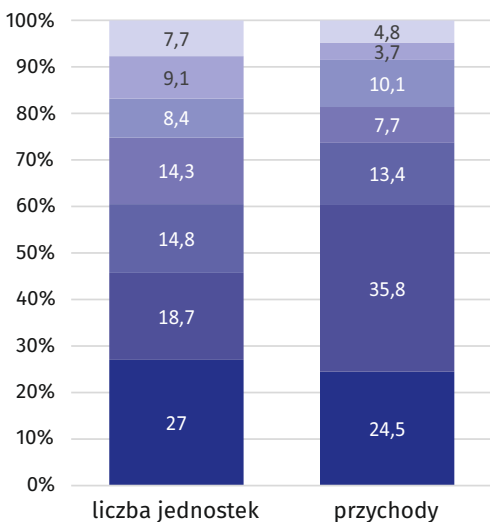


Spośród ogółu mikroprzedsiębiorstw funkcjonujących w Polsce w 2023 r. najwięcej miało siedzibę na terenie województwa mazowieckiego (18,7%), najmniej w województwie opolskim (2,1%).

Ze względu na rodzaj prowadzonej działalności gospodarczej (PKD) największy odsetek mikroprzedsiębiorstw w Polsce stanowiły jednostki należące do sekcji: handel i naprawa pojazdów samochodowych (18,7%), budownictwo (14,8%) oraz działalność profesjonalna, naukowa i techniczna (14,3%). Jednostki prowadzące działalność związaną z handlem i naprawą pojazdów samochodowych wypracowały również największą część przychodów mikroprzedsiębiorstw ogółem (35,8%).

W 2023 r. **przychody z całokształtu działalności mikroprzedsiębiorstw** osiągnęły poziom 1981,1 mld zł (wzrost o 7,2% w porównaniu z rokiem ubiegłym). **Koszty z całokształtu działalności gospodarczej** (1625,2 mld zł) wypracowane przez mikroprzedsiębiorstwa w Polsce w tym okresie stanowiły 82,0% wartości przychodów (wobec 84,0% w roku poprzednim).

### Struktura mikroprzedsiębiorstw i ich przychodów w 2023 r. według sekcji PKD

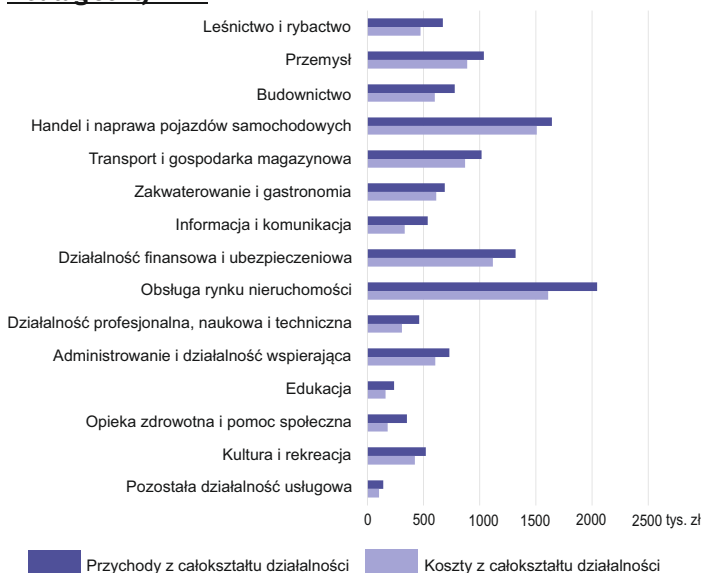


- Informacja i komunikacja
- Opieka zdrowotna i społeczna
- Przemysł
- Działalność profesjonalna, naukowa i techniczna
- Budownictwo
- Handel; naprawa pojazdów samochodowych
- Pozostałe

**Przychody z całokształtu działalności gospodarczej** na 1 mikroprzedsiębiorstwo w 2023 r. wyniosły 860,9 tys. zł. Najwyższym wskaźnikiem przychodów charakteryzowały się jednostki prowadzące działalność związaną z obsługą rynku nieruchomości (2045,6 tys. zł), najniższym jednostki związane z pozostałą działalnością usługową (141,2 tys. zł).

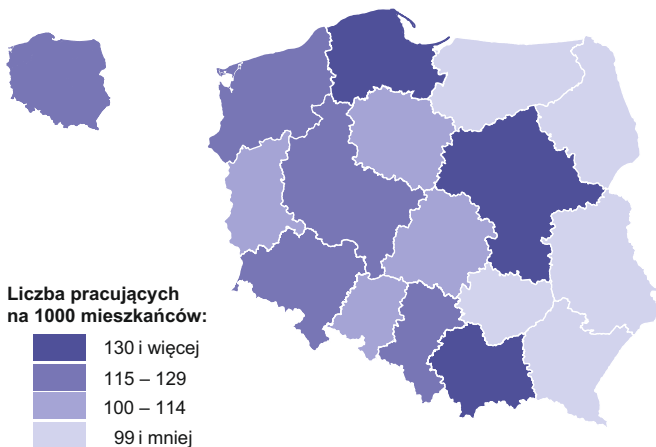
**Koszty z całokształtu działalności gospodarczej na 1 mikroprzedsiębiorstwo w 2023 r. wyniosły 706,2 tys. zł.**

### **Przychody i koszty na 1 mikroprzedsiębiorstwo w 2023 r. według sekcji PKD**



W 2023 r. w najmniejszych przedsiębiorstwach pracowało 4427,8 tys. osób, a dla 83,6% z nich było to główne miejsce pracy. Największą liczbę pracujących na 1000 mieszkańców odnotowano w województwach: mazowieckim (142) i pomorskim (139), a najmniejszą w województwach: podlaskim (88) oraz w świętokrzyskim (93).

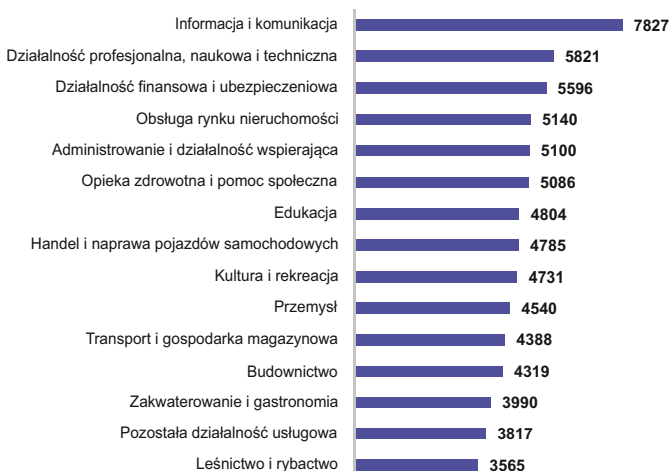
### **Pracujący w mikroprzedsiębiorstwach na 1000 mieszkańców w 2023 r. według województw**



W 2023 r. przeciętne miesięczne wynagrodzenie brutto na 1 zatrudnionego w mikroprzedsiębiorstwach wyniosło 4791 zł.

Najwyższe przeciętne miesięczne wynagrodzenie odnotowano w województwie mazowieckim (6284 zł), a biorąc pod uwagę sekcje PKD – w jednostkach prowadzących działalność z zakresu informacja i komunikacja (7827 zł). Z kolei najniższe wynagrodzenie otrzymywali zatrudnieni w mikroprzedsiębiorstwach na terenie województwa świętokrzyskiego (4053 zł) oraz w działalności związanej z rolnictwem, leśnictwem, łowiectwem i rybactwem (3565 zł).

### **Miesięczne wynagrodzenie brutto na 1 zatrudnionego w 2023 r. według sekcji PKD**



Spośród 1887,7 tys. zatrudnionych w mikroprzedsiębiorstwach na podstawie umowy o pracę w 2023 r. 40,6% otrzymywało wynagrodzenie minimalne (wynoszące na koniec badanego okresu 3600 zł brutto).

Odsetek zatrudnionych otrzymujących wynagrodzenie minimalne w zatrudnionych ogółem wahał się od 19,9% w przemyśle do 55,8% w sekcji zakwaterowanie i gastronomia.