

Koniunktura gospodarcza, opinie formułowane przez jednostki z siedzibą w województwie ŁÓDZKIM – grudzień 2019 r.

31.12.2019 r.

-1,0

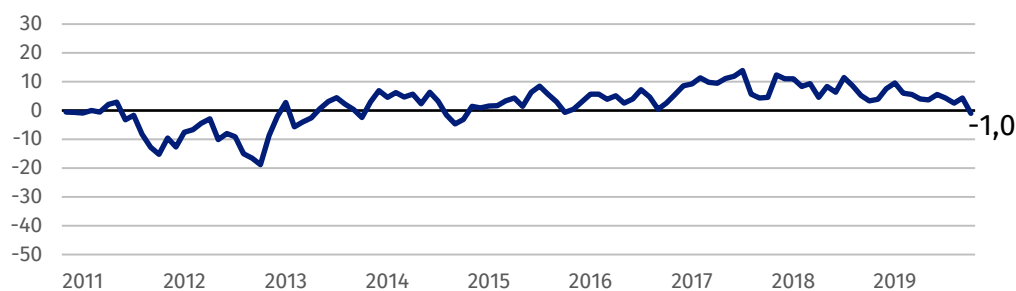
Wskaźnik ogólnego klimatu koniunktury w przetwórstwie przemysłowym

Koniunktura oceniana jest pozytywnie przez przedsiębiorców prowadzących działalność z zakresu handlu detalicznego, informacji i komunikacji oraz handlu hurtowego. Niekorzystne oceny zgłaszają przedsiębiorstwa z sekcji transport i gospodarka magazynowa, a także – w mniejszym stopniu – budownictwo i przetwórstwo przemysłowe.

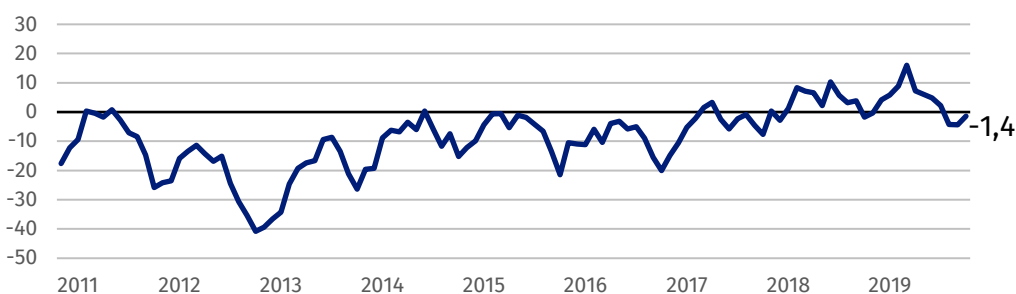
Przedsiębiorcy prowadzący działalność z zakresu handlu detalicznego oceniają koniunkturę optymistycznie, najlepiej spośród wszystkich prezentowanych rodzajów działalności

Wskaźnik ogólnego klimatu koniunktury

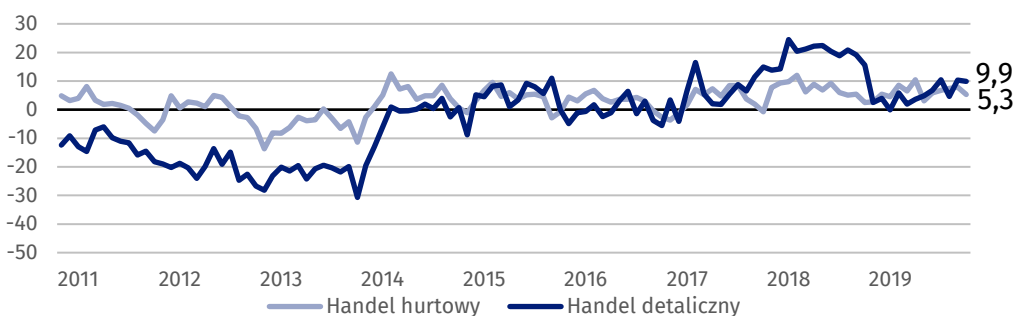
Wykres 1. Wskaźnik ogólnego klimatu koniunktury w przetwórstwie przemysłowym



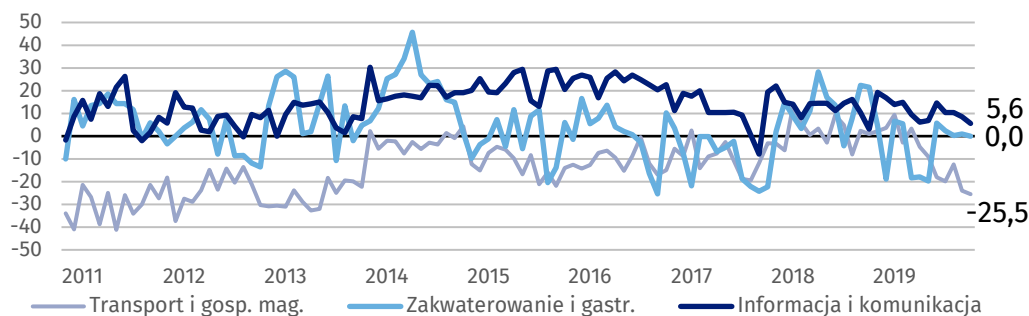
Wykres 2. Wskaźnik ogólnego klimatu koniunktury w budownictwie



Wykres 3. Wskaźnik ogólnego klimatu koniunktury w handlu



Wykres 4. Wskaźnik ogólnego klimatu koniunktury w wybranych sekcjach usługowych



Barierzy działalności przedsiębiorstw

BUDOWNICTWO

Największe trudności wskazywane przez firmy zgłaszające bariery związane są z kosztami zatrudnienia (61,5% w grudniu br., 55,2% przed rokiem – największy wzrost odczuwania w ujęciu rocznym). W skali roku najbardziej spadło znaczenie utrudnień wynikających z niepewności ogólnej sytuacji gospodarczej (z 37,6% do 28,7%) oraz wysokich obciążeń na rzecz budżetu (z 45,3% do 36,9%).

HANDEL HURTOWY

Koszty zatrudnienia (51,0% w grudniu br., 47,6% przed rokiem) są barierą w największym stopniu ograniczającą działalność firm. W ujęciu rocznym najbardziej wzrosło znaczenie utrudnień związanych z wysokimi obciążeniami na rzecz budżetu (z 30,2% do 35,6%), a zmniejszyło się – uciążliwości wynikających z niedoboru pracowników (z 30,7% do 18,3%) oraz niepewności ogólnej sytuacji gospodarczej (z 37,5% do 32,1%).

HANDEL DETALICZNY

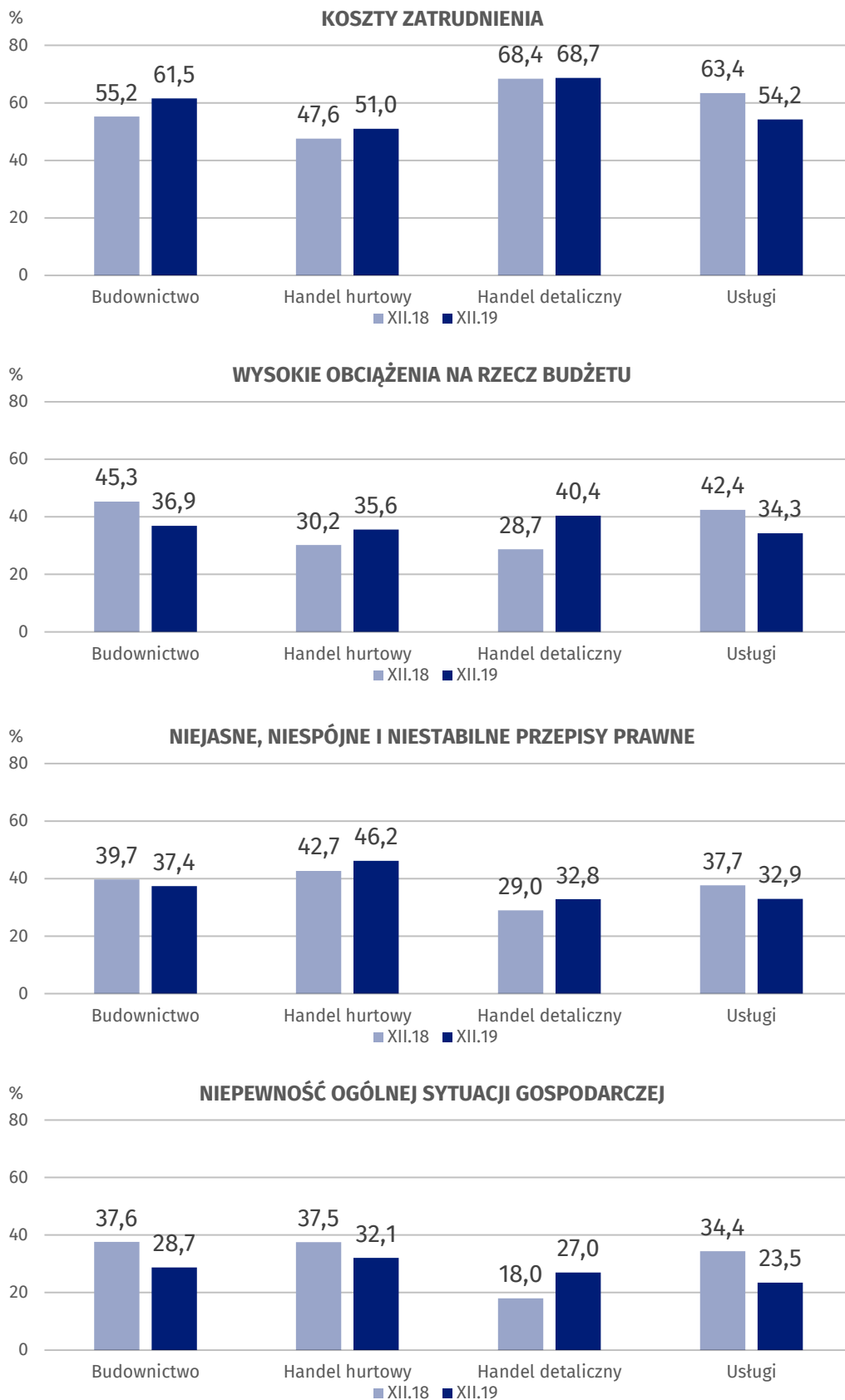
Największe trudności dla jednostek zgłaszających bariery stanowią koszty zatrudnienia (68,7% w grudniu br., 68,4% przed rokiem). W porównaniu z analogicznym miesiącem ub.r. najbardziej wzrosło odczuwanie utrudnień wynikających z wysokich obciążeń na rzecz budżetu (z 28,7% do 40,4%) i niepewności ogólnej sytuacji gospodarczej (z 18,0% do 27,0%), a zmniejszyło się – bariery niedoboru pracowników (z 42,6% do 31,6%).

USŁUGI

W usługach najważniejszą barierą ograniczającą działalność przedsiębiorstw stanowią koszty zatrudnienia (54,2% w grudniu br., 63,4% przed rokiem). W skali roku najbardziej zwiększyło się odczuwanie trudności związanych z niedostatecznym popytem (z 19,0% do 24,3%), a spadło – uciążliwości wynikających z niepewności ogólnej sytuacji gospodarczej (z 34,4% do 23,5%), kosztów zatrudnienia, a także wysokich obciążeń na rzecz budżetu (z 42,4% do 34,3%).

Przedstawiciele wszystkich prezentowanych rodzajów działalności za najbardziej istotną barierę uważają koszty zatrudnienia

Wykres 5. Wybrane bariery działalności gospodarczej



Opracowanie merytoryczne:
**Departament Studiów
Makroekonomicznych i Finansów**
Łukasz Gontarz
Tel: 22 608 35 50
e-mail: l.gontarz@stat.gov.pl

Wydział Współpracy z Mediami

Tel: 22 608 34 91, 22 608 38 04

e-mail: obslugaprasowa@stat.gov.pl

Rozpowszechnianie:
Rzecznik Prasowy Prezesa GUS

Karolina Banaszek
Tel: 22 608 34 75, 22 608 30 09
e-mail: rzecznik@stat.gov.pl



www.stat.gov.pl



@GUS_STAT



@GlownyUrzadStatystyczny

Powiązane opracowania

[Koniunktura gospodarcza w przetwórstwie przemysłowym, budownictwie, handlu i usługach 2000 – 2019](#)

[Badanie koniunktury gospodarczej – zeszyt metodologiczny](#)

Temat dostępny w bazach danych

[Dziedzina Baza Wiedzy Koniunktura Gospodarcza](#)

Ważniejsze pojęcia dostępne w słowniku

[Koniunktura gospodarcza](#)

[Bariery działalności](#)