

Koniunktura gospodarcza, opinie formułowane przez jednostki z siedzibą w województwie ŁÓDZKIM – sierpień 2024 r.

Pogłębione pytania o aktualne zagadnienia gospodarcze – oceny i oczekiwania

30.08.2024 r.

↑ -7,2

Wskaźnik ogólnego klimatu koniunktury gospodarczej w przetwórstwie przemysłowym

W sierpniu br. w większości badanych obszarów gospodarki oceny koniunktury formułowane przez przedsiębiorców są negatywne. Najbardziej pesymistyczne (ale zbliżone do tych z lipca br.) nastroje gospodarcze panują wśród jednostek prowadzących działalność w zakresie transportu i gospodarki magazynowej. Pogorszenie opinii zaobserwowano jedynie w gronie podmiotów zajmujących się handlem hurtowym. Mimo

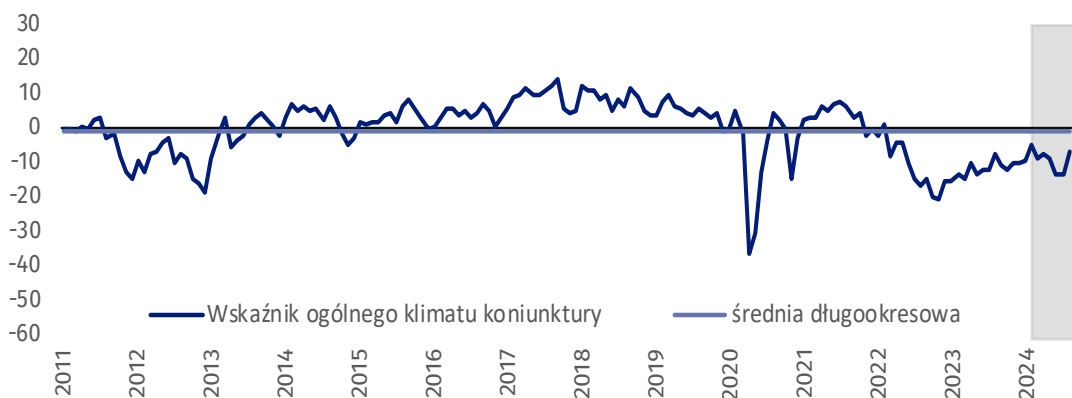
utrzymanych negatywnych ocen, wyższe wartości wskaźnika ogólnego klimatu koniunktury zarejestrowano w sekcji przetwórstwo przemysłowe, a także informacja i komunikacja. Największą poprawę opinii zanotowano w zakwaterowaniu i gastronomii – wzrost wartości wskaźnika o 6,9 w porównaniu z poprzednim miesiącem. Wśród tych jednostek oceny koniunktury są pozytywne. Również opinie przedsiębiorców prowadzących handel detaliczny są korzystniejsze niż w lipcu br.

Do badania za bieżący miesiąc – odpowiedzi udzielane w okresie od 1 do 10 dnia bm. – dołączono moduł pytań dotyczących inwestycji (wyniki w tablicy 2).

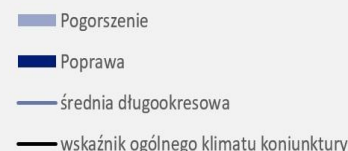


Przetwórstwo przemysłowe (wykres 1)

Wskaźnik ogólnego klimatu koniunktury kształtuje się na poziomie minus 7,2, tj. wyższym niż przed miesiącem (minus 13,8).



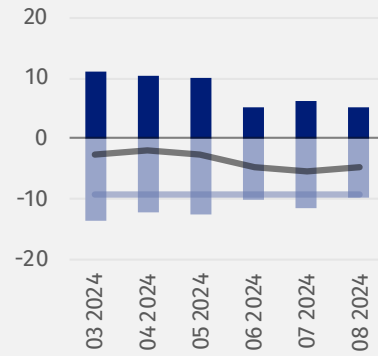
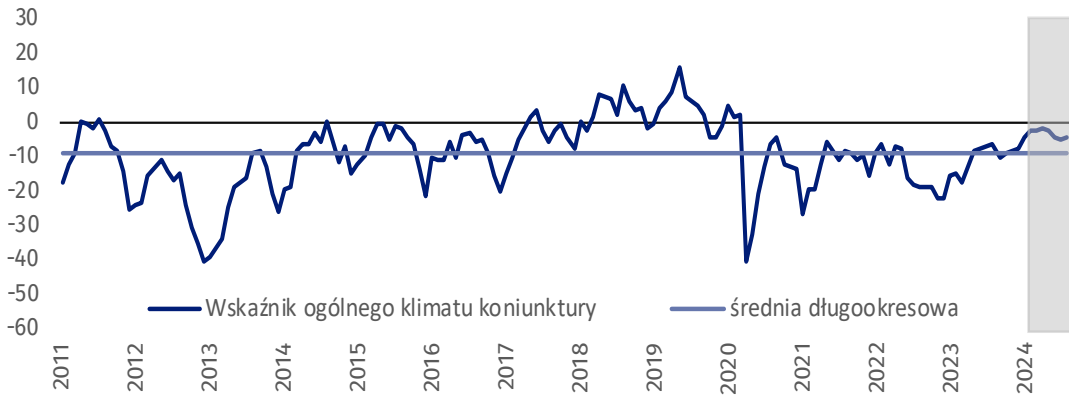
Wskaźnik ogólnego klimatu koniunktury i jego składowe w ostatnich sześciu miesiącach





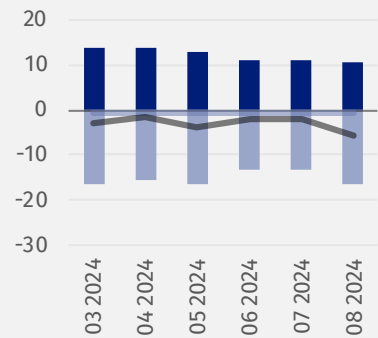
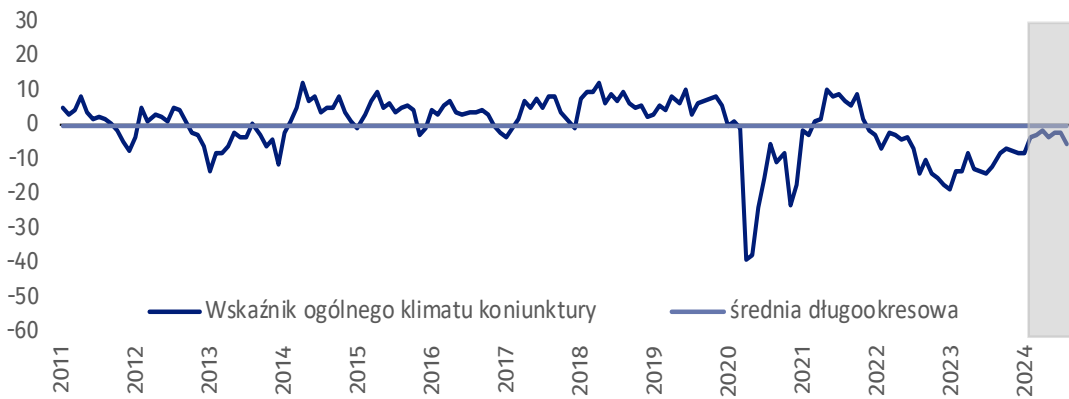
Budownictwo (wykres 2)

W sierpniu br. wskaźnik ogólnego klimatu koniunktury kształtuje się na poziomie minus 4,6, tj. podobnym jak w lipcu (minus 5,3).



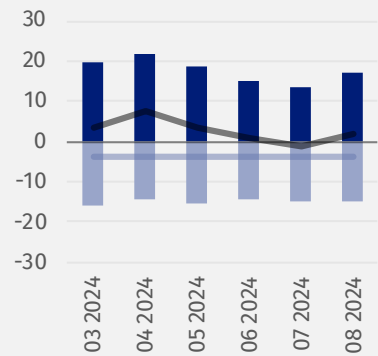
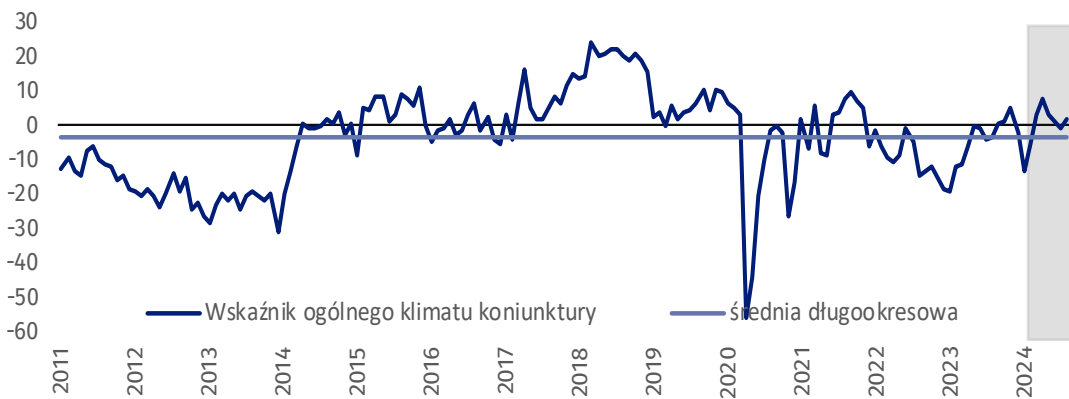
Handel hurtowy (wykres 3)

W sierpniu br. wskaźnik ogólnego klimatu koniunktury kształtuje się na poziomie minus 5,9, tj. niższym niż przed miesiącem (minus 2,2).



Handel detaliczny (wykres 4)

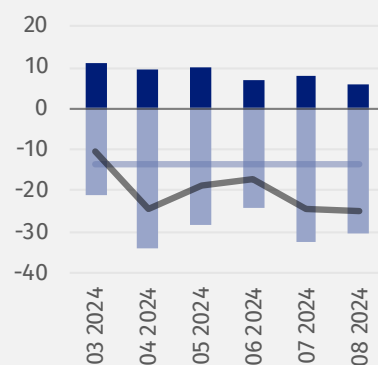
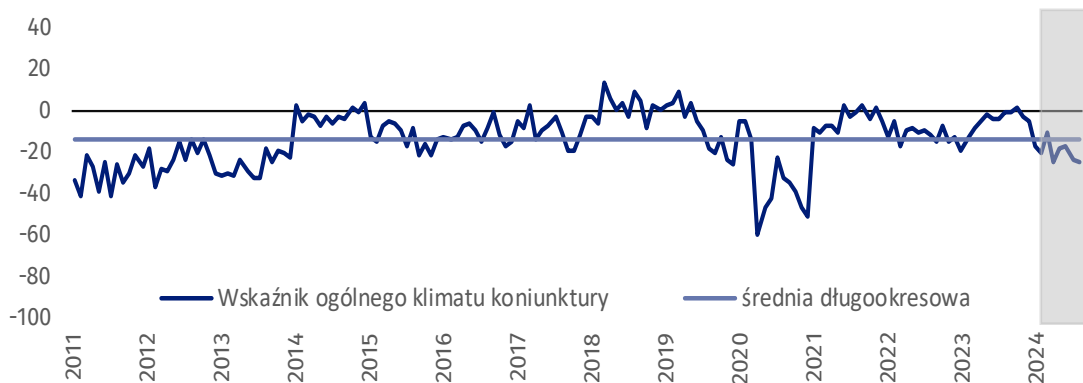
W bieżącym miesiącu wskaźnik ogólnego klimatu koniunktury kształtuje się na poziomie plus 2,0, tj. wyższym niż w lipcu (minus 1,0).





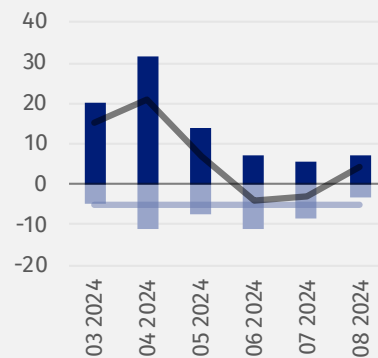
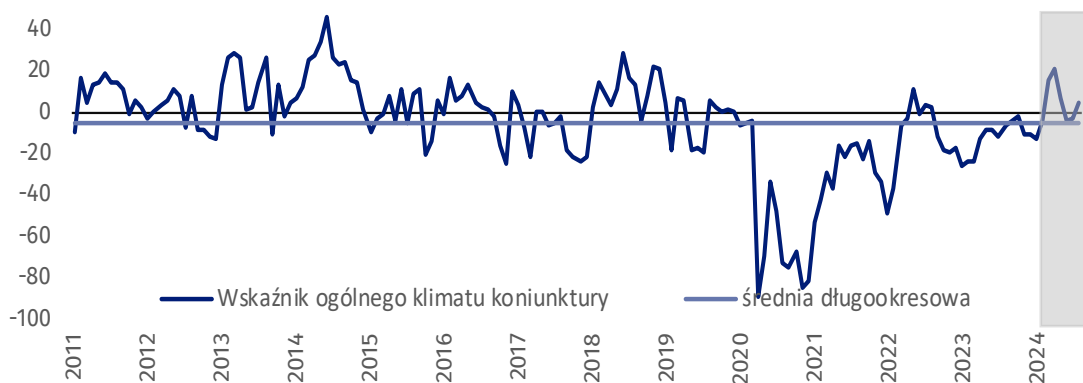
Transport i gospodarka magazynowa (wykres 5)

W sierpniu br. wskaźnik ogólnego klimatu koniunktury kształtuje się na poziomie minus 25,0, tj. podobnym jak przed miesiącem (minus 24,2).



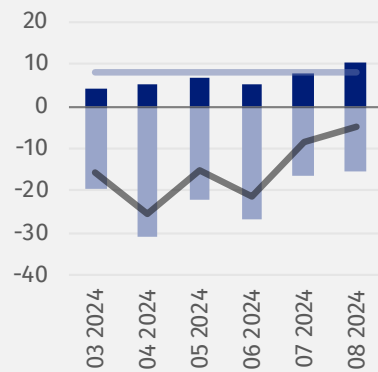
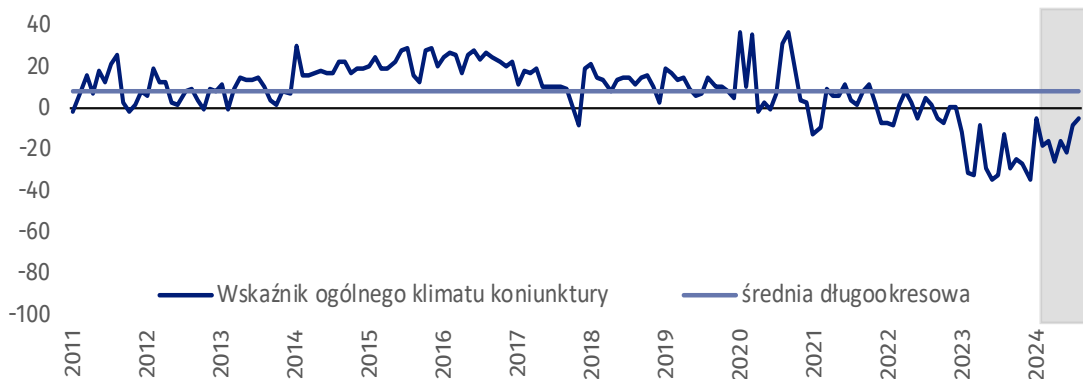
Zakwaterowanie i gastronomia (wykres 6)

W bieżącym miesiącu wskaźnik ogólnego klimatu koniunktury kształtuje się na poziomie plus 4,1, tj. wyższym niż w lipcu (minus 2,8).



Informacja i komunikacja (wykres 7)

Wskaźnik ogólnego klimatu koniunktury kształtuje się na poziomie minus 4,8, tj. wyższym niż w lipcu (minus 8,5).








Tablica 1. Wskaźniki ogólnego klimatu koniunktury według rodzaju działalności

WYSZCZEGÓLNIENIE		Analogiczny miesiąc ubiegłego roku	Ubiegły miesiąc	Bieżący miesiąc	Średnia długookresowa
Przetwórstwo przemysłowe 	wskaźnik ogólnego klimatu koniunktury	-8,0	-13,8	-7,2	-1,2
	składowa "diagnostyczna" wskaźnika	-14,6	-15,2	-13,4	-2,0
	składowa "prognostyczna" wskaźnika	-1,4	-12,3	-1,0	-0,4
Budownictwo 	wskaźnik ogólnego klimatu koniunktury	-6,3	-5,3	-4,6	-9,4
	składowa "diagnostyczna" wskaźnika	-6,8	-7,2	-4,4	-10,0
	składowa "prognostyczna" wskaźnika	-5,8	-3,4	-4,8	-8,7
Handel hurtowy 	wskaźnik ogólnego klimatu koniunktury	-12,0	-2,2	-5,9	-0,7
	składowa "diagnostyczna" wskaźnika	-7,9	-1,3	-5,3	4,4
	składowa "prognostyczna" wskaźnika	-16,0	-3,0	-6,4	-5,8
Handel detaliczny 	wskaźnik ogólnego klimatu koniunktury	-3,6	-1,0	2,0	-3,5
	składowa "diagnostyczna" wskaźnika	2,8	-1,4	-0,4	-2,3
	składowa "prognostyczna" wskaźnika	-9,9	-0,6	4,3	-4,8
Transport i gospodarka magazynowa 	wskaźnik ogólnego klimatu koniunktury	-0,3	-24,2	-25,0	-13,7
	składowa "diagnostyczna" wskaźnika	12,6	-28,9	-33,7	-15,7
	składowa "prognostyczna" wskaźnika	-13,1	-19,4	-16,2	-11,8
Zakwaterowanie i gastronomia 	wskaźnik ogólnego klimatu koniunktury	-6,2	-2,8	4,1	-4,9
	składowa "diagnostyczna" wskaźnika	1,3	-2,3	9,3	-6,0
	składowa "prognostyczna" wskaźnika	-13,6	-3,2	-1,2	-3,7
Informacja i komunikacja 	wskaźnik ogólnego klimatu koniunktury	-12,2	-8,5	-4,8	8,1
	składowa "diagnostyczna" wskaźnika	-23,0	-5,3	5,2	17,6
	składowa "prognostyczna" wskaźnika	-1,4	-11,6	-14,8	-1,4






Pogłębione pytania o aktualne zagadnienia gospodarcze – oceny i oczekiwania

Badanie zostało przeprowadzone od 1 do 10 dnia bieżącego miesiąca na próbie jednostek przemysłowych, budowlanych, handlowych i usługowych. Odpowiedzi na cały dodatkowy blok pytań są udzielane na zasadzie dobrowolności. W poniższej tabeli we wszystkich pytaniach prezentowany jest procent (ważony) odpowiedzi respondentów na dany wariant. Dane zostały zagregowane zgodnie z metodologią agregacji (ważenia) stosowaną standardowo w badaniu koniunktury gospodarczej.

Tablica 2. Pogłębione pytania o aktualne zagadnienia gospodarcze

Pytania					
	Przetwórstwo przemysłowe	Budownictwo	Handel hurtowy	Handel detaliczny	Usługi
INWESTYCJE					
1. Jakie są aktualne przewidywania, co do poziomu inwestycji Państwa firmy w 2024 r. w odniesieniu do inwestycji zrealizowanych w 2023 r.:					
spadek poziomu inwestycji	35,7	28,6	21,3	17,6	19,5
nieznaczny	19,2	13,9	14,8	10,1	11,9
poważny	16,5	14,7	6,5	7,5	7,6
utrzymanie poziomu inwestycji	41,7	66,2	65,7	61,7	67,0
wzrost poziomu inwestycji	22,6	5,2	13,0	20,7	13,5
nieznaczny	16,2	4,1	8,2	9,1	11,1
poważny	6,4	1,1	4,8	11,6	2,4
2. Jakie są główne kierunki inwestowania Państwa firmy w bieżącym roku?					
procesy organizacyjne/biznesowe	12,0	3,0	17,0	7,5	17,4
szkolenie pracowników	15,5	16,2	13,6	9,4	20,8
autorskie prawa majątkowe, prawa pokrewne, licencje i koncesje (w tym programy komputerowe)	4,0	0,8	6,0	1,2	5,8
sprzęt komputerowy i telekomunikacyjny	14,2	21,2	11,8	15,9	15,0
B+R (badania + rozwój)	10,1	0,0	3,3	0,0	5,5
maszyny, urządzenia techniczne i narzędzia	65,8	40,6	24,3	30,5	19,2
grunty, budynki i budowle	15,7	3,8	9,9	13,7	8,1
środki transportu	12,3	25,6	6,7	9,2	14,8
brak planów inwestycyjnych	21,1	47,8	48,9	49,4	37,8

Tablica 2. Pogłębione pytania o aktualne zagadnienia gospodarcze (dok.)

Pytania	 Przetwórstwo przemysłowe	 Budownictwo	 Handel hurtowy	 Handel detaliczny	 Usługi
INWESTYCJE					
3. Które z poniższych barier w największym stopniu wpływają na skalę inwestycji Państwa firmy w bieżącym roku?					
wysokie koszty realizacji inwestycji	55,5	55,8	50,4	47,8	48,1
trudności w pozyskaniu zewnętrznych źródeł finansowania	14,5	8,9	16,4	11,5	6,7
długotrwałe procedury uzyskania zgody na inwestycje	15,0	5,5	10,3	9,4	3,7
problemy z zatrudnieniem pracowników	10,7	17,6	9,2	8,6	15,2
zerwane łańcuchy dostaw	1,9	0,3	1,2	1,1	2,1
wysoka inflacja	20,5	21,1	25,2	22,6	29,5
niejasne, niespójne i niestabilne przepisy prawne	16,0	24,9	31,2	28,8	24,8
niepewna sytuacja makroekonomiczna	32,6	30,0	22,2	31,3	20,0
niedostateczny popyt na produkty/usługi oferowane przez firmę	29,6	12,4	22,5	12,4	23,9
brak barier	9,7	13,4	16,4	24,5	13,3
4. Jak bieżące zmiany sytuacji Państwa firmy oraz otoczenia rynkowego wpływają na skłonność do podejmowania inwestycji?					
pozytywny	5,7	0,5	0,6	7,3	8,3
neutralny	65,9	68,4	66,6	71,5	67,9
negatywny	28,4	31,1	32,8	21,2	23,8

W przypadku cytowania danych Głównego Urzędu Statystycznego prosimy o zamieszczenie informacji: „Źródło danych GUS”, a w przypadku publikowania obliczeń dokonanych na danych opublikowanych przez GUS prosimy o zamieszczenie informacji: „Opracowanie własne na podstawie danych GUS”.

Opracowanie merytoryczne:
Urząd Statystyczny w Zielonej Górze

Dyrektor Roman Fedak
Tel: 68 322 31 12

Rozpowszechnianie:
Wydział Współpracy z Mediami


Tel. komórkowy: +48 695 255 032
Tel. stacjonarne: +48 22 608 38 04, +48 22 449 41 45,
+48 22 608 30 09

e-mail: obslugaprasowa@stat.gov.pl


 www.stat.gov.pl

 @GUS_STAT

 @GłównyUrządStatystyczny

 gus_stat

 glownyurządstatystycznygus

 glownyurządstatystyczny

Powiązane opracowania

[Koniunktura gospodarcza w przetwórstwie przemysłowym, budownictwie, handlu i usługach](#)

Informacje sygnałne – opinie formułowane przez jednostki z siedzibą w danym województwie dostępne na stronach Urzędów Statystycznych

[Badanie koniunktury gospodarczej – zeszyt metodologiczny](#)

Temat dostępny w bazach danych

[Dziedzinowa Baza Wiedzy Koniunktura Gospodarcza](#)

[Bank Danych Makroekonomicznych \(BDM\)](#)

Ważniejsze pojęcia dostępne w słowniku

[Koniunktura gospodarcza](#)