

Koniunktura gospodarcza, opinie formułowane przez jednostki z siedzibą w województwie ŁÓDZKIM – maj 2024 r.

Pogłębione pytania o aktualne zagadnienia gospodarcze – oceny i oczekiwania

31.05.2024 r.

↓ -9,3

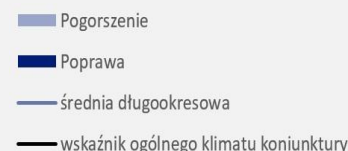
Wskaźnik ogólnego klimatu koniunktury gospodarczej w przetwórstwie przemysłowym

W maju br. w większości badanych obszarów gospodarki oceny koniunktury formułowane przez przedsiębiorców są negatywne. Mimo utrzymanych niekorzystnych ocen, tylko podmioty zajmujące się transportem i gospodarką magazynową oraz informacją i komunikacją wyrażają mniej pesymistyczne opinie odnośnie sytuacji gospodarczej. W sekcji informacja i komunikacja odnotowano największy wzrost

wartości wskaźnika, o 10,1 w skali miesiąca. Zauważalne pogorszenie opinii zaobserwowano wśród przedsiębiorców prowadzących działalność w zakresie przetwórstwa przemysłowego oraz handlu hurtowego. Największy spadek wartości wskaźnika zarejestrowano w sekcji zakwaterowanie i gastronomia – o 13,9 w porównaniu z kwietniem br. Wśród tych jednostek opinie odnośnie sytuacji gospodarczej są optymistyczne. Także podmioty zajmujące się handlem detalicznym oceniają koniunkturę mniej korzystnie niż ubiegłym miesiącu.

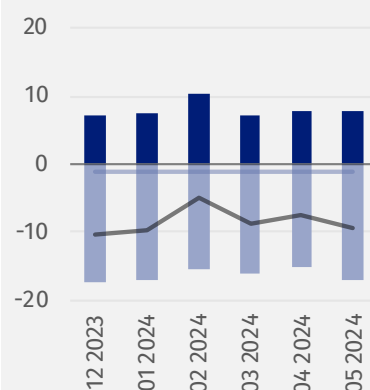
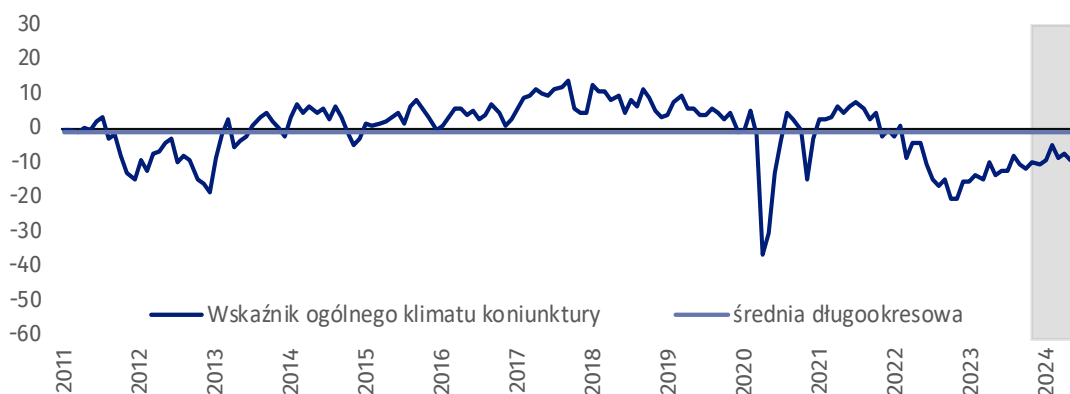
Do badania za bieżący miesiąc – odpowiedzi udzielane w okresie od 1 do 10 dnia bm. – dołączono moduł pytań dotyczących inwestycji (wyniki w tablicy 2).

Wskaźnik ogólnego klimatu koniunktury i jego składowe w ostatnich sześciu miesiącach



Przetwórstwo przemysłowe (wykres 1)

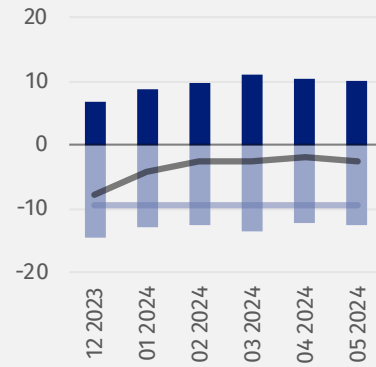
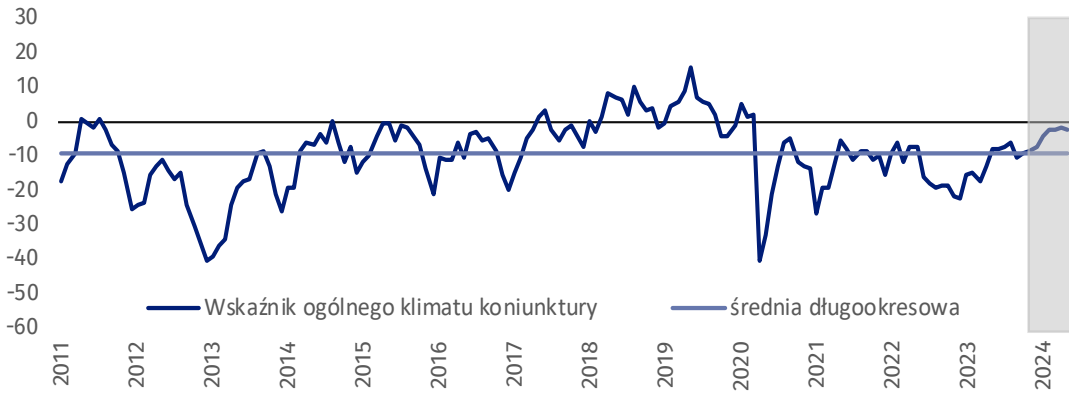
Wskaźnik ogólnego klimatu koniunktury kształtuje się na poziomie minus 9,3, tj. niższym niż przed miesiącem (minus 7,5).





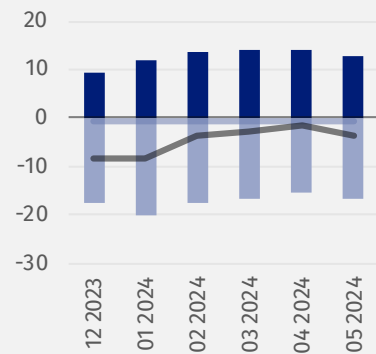
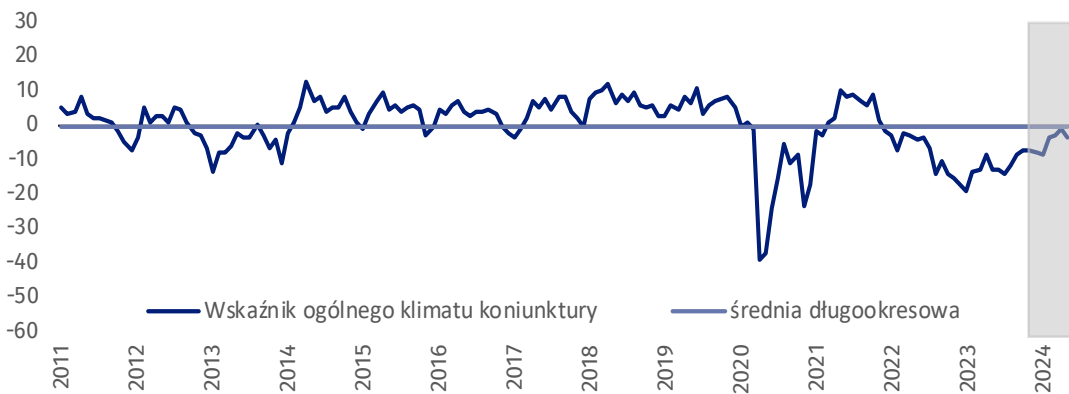
Budownictwo (wykres 2)

W maju br. wskaźnik ogólnego klimatu koniunktury kształtuje się na poziomie minus 2,6, tj. podobnym jak w kwietniu (minus 2,0).



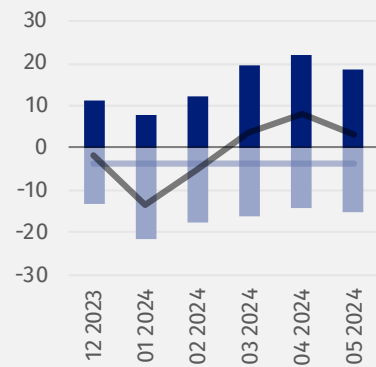
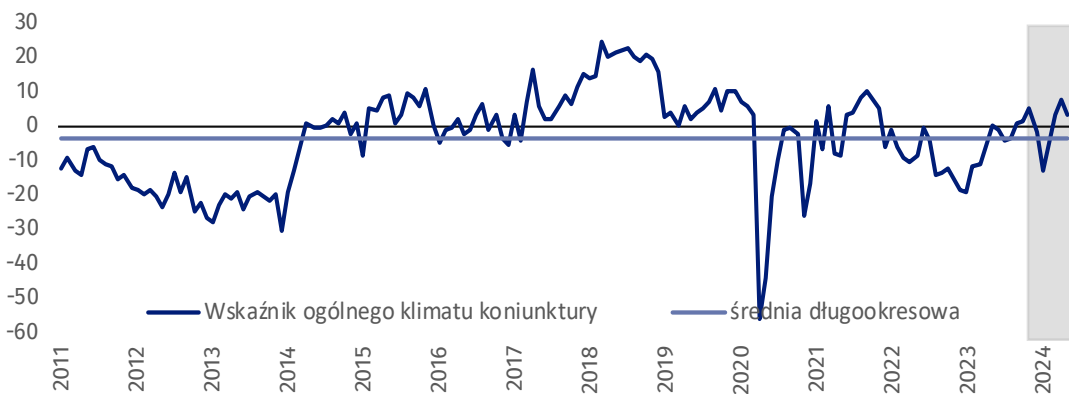
Handel hurtowy (wykres 3)

W maju br. wskaźnik ogólnego klimatu koniunktury kształtuje się na poziomie minus 3,9, tj. niższym niż przed miesiącem (minus 1,5).



Handel detaliczny (wykres 4)

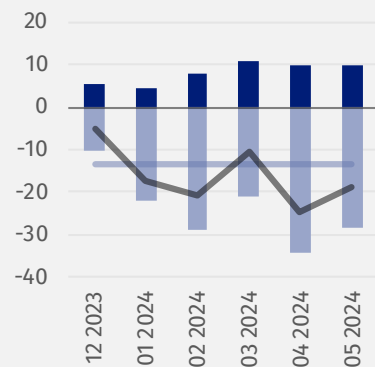
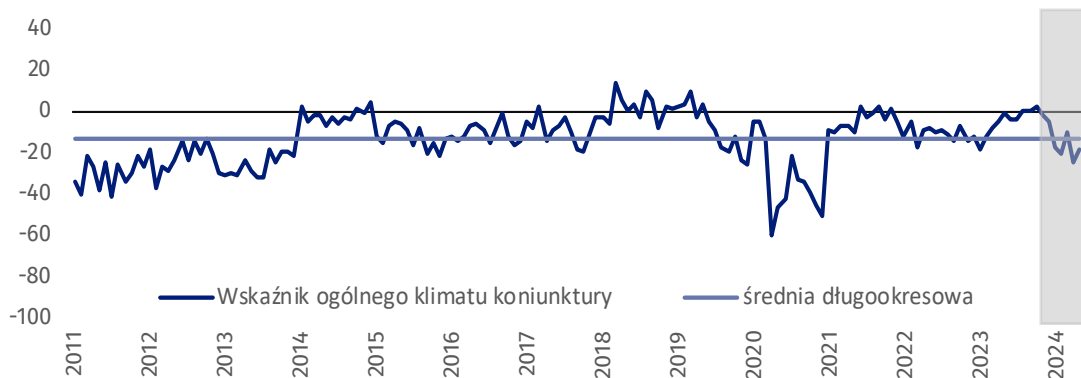
W bieżącym miesiącu wskaźnik ogólnego klimatu koniunktury kształtuje się na poziomie plus 3,4, tj. niższym niż w kwietniu (plus 7,8).





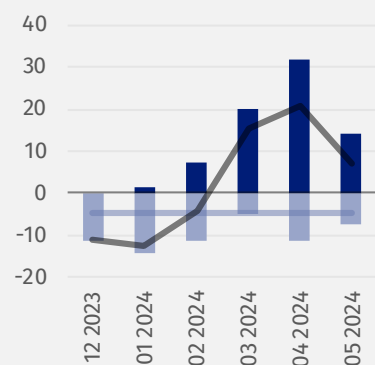
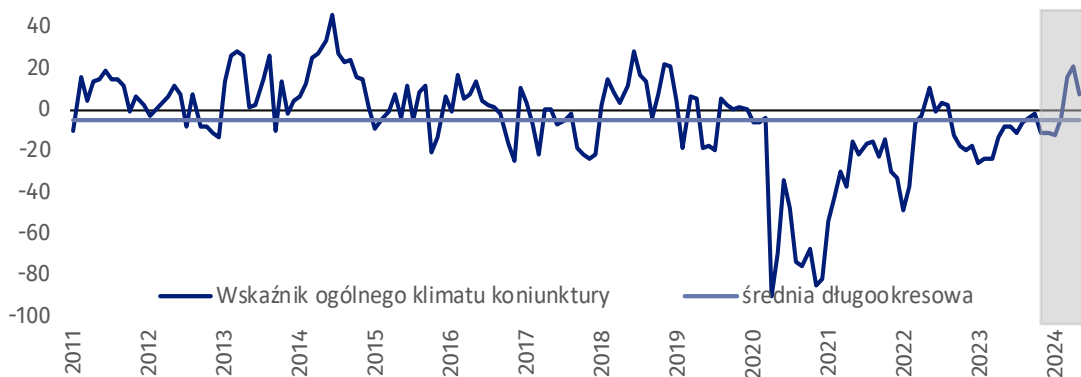
Transport i gospodarka magazynowa (wykres 5)

W maju br. wskaźnik ogólnego klimatu koniunktury kształtuje się na poziomie minus 18,6, tj. wyższym niż przed miesiącem (minus 24,5).



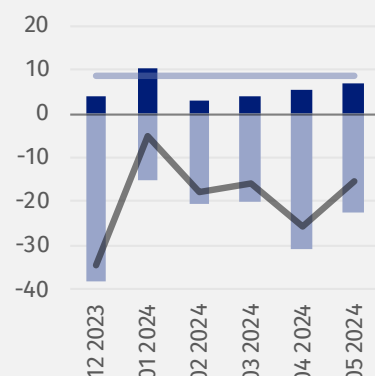
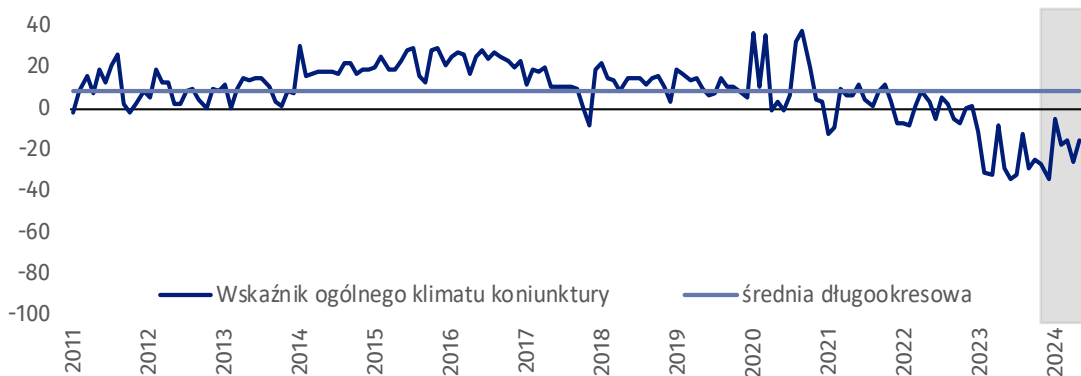
Zakwaterowanie i gastronomia (wykres 6)

W bieżącym miesiącu wskaźnik ogólnego klimatu koniunktury kształtuje się na poziomie plus 6,9, tj. niższym niż w kwietniu (plus 20,8).




Informacja i komunikacja (wykres 7)

Wskaźnik ogólnego klimatu koniunktury kształtuje się na poziomie minus 15,4, tj. wyższym niż w kwietniu (minus 25,5).








Tablica 1. Wskaźniki ogólnego klimatu koniunktury według rodzaju działalności

WYSZCZEGÓLNIENIE		Analogiczny miesiąc ubiegłego roku	Ubiegły miesiąc	Bieżący miesiąc	Średnia długookresowa
Przetwórstwo przemysłowe 	wskaźnik ogólnego klimatu koniunktury	-13,9	-7,5	-9,3	-1,0
	składowa "diagnostyczna" wskaźnika	-11,2	-8,0	-10,7	-1,8
	składowa "prognostyczna" wskaźnika	-16,5	-7,0	-7,9	-0,2
Budownictwo 	wskaźnik ogólnego klimatu koniunktury	-8,3	-2,0	-2,6	-9,5
	składowa "diagnostyczna" wskaźnika	-10,1	-2,1	-1,2	-10,1
	składowa "prognostyczna" wskaźnika	-6,4	-1,8	-4,0	-8,8
Handel hurtowy 	wskaźnik ogólnego klimatu koniunktury	-13,1	-1,5	-3,9	-0,7
	składowa "diagnostyczna" wskaźnika	-9,1	0,7	-3,4	4,5
	składowa "prognostyczna" wskaźnika	-17,1	-3,7	-4,3	-5,8
Handel detaliczny 	wskaźnik ogólnego klimatu koniunktury	0,2	7,8	3,4	-3,6
	składowa "diagnostyczna" wskaźnika	-3,6	2,8	-0,7	-2,3
	składowa "prognostyczna" wskaźnika	3,9	12,8	7,5	-4,9
Transport i gospodarka magazynowa 	wskaźnik ogólnego klimatu koniunktury	-1,3	-24,5	-18,6	-13,6
	składowa "diagnostyczna" wskaźnika	2,4	-26,3	-17,5	-15,4
	składowa "prognostyczna" wskaźnika	-4,9	-22,6	-19,7	-11,7
Zakwaterowanie i gastronomia 	wskaźnik ogólnego klimatu koniunktury	-8,5	20,8	6,9	-4,9
	składowa "diagnostyczna" wskaźnika	-22,3	6,0	17,6	-6,2
	składowa "prognostyczna" wskaźnika	5,3	35,5	-3,9	-3,7
Informacja i komunikacja 	wskaźnik ogólnego klimatu koniunktury	-28,9	-25,5	-15,4	8,5
	składowa "diagnostyczna" wskaźnika	-28,4	-18,1	-14,8	18,1
	składowa "prognostyczna" wskaźnika	-29,3	-32,9	-15,9	-1,1






Pogłębione pytania o aktualne zagadnienia gospodarcze – oceny i oczekiwania

Badanie zostało przeprowadzone od 1 do 10 dnia bieżącego miesiąca na próbie jednostek przemysłowych, budowlanych, handlowych i usługowych. Odpowiedzi na cały dodatkowy blok pytań są udzielane na zasadzie dobrowolności. W poniższej tabeli we wszystkich pytaniach prezentowany jest procent (ważony) odpowiedzi respondentów na dany wariant. Dane zostały zagregowane zgodnie z metodologią agregacji (ważenia) stosowaną standardowo w badaniu koniunktury gospodarczej.

Tablica 2. Pogłębione pytania o aktualne zagadnienia gospodarcze

Pytania					
	Przetwórstwo przemysłowe	Budownictwo	Handel hurtowy	Handel detaliczny	Usługi
INWESTYCJE					
1. Jakie są aktualne przewidywania, co do poziomu inwestycji Państwa firmy w 2024 r. w odniesieniu do inwestycji zrealizowanych w 2023 r.:					
spadek poziomu inwestycji	31,5	26,4	25,5	21,1	20,9
nieznaczny	17,5	12,3	17,4	8,9	7,6
poważny	14,0	14,1	8,1	12,2	13,3
utrzymanie poziomu inwestycji	43,2	60,3	64,8	70,5	66,0
wzrost poziomu inwestycji	25,3	13,3	9,7	8,4	13,1
nieznaczny	16,6	11,9	3,6	2,4	10,3
poważny	8,7	1,4	6,1	6,0	2,8
2. Jakie są główne kierunki inwestowania Państwa firmy w bieżącym roku?					
procesy organizacyjne / biznesowe	17,0	4,8	9,1	20,9	17,6
szkolenie pracowników	14,1	21,4	13,1	11,3	22,1
autorskie prawa majątkowe, prawa pokrewne, licencje i koncesje (w tym programy komputerowe)	6,1	1,0	1,7	7,9	4,4
sprzęt komputerowy i telekomunikacyjny	15,8	23,3	9,1	3,3	16,4
B+R (badania + rozwój)	12,6	0,0	1,1	0,0	6,2
maszyny, urządzenia techniczne i narzędzia	71,4	44,6	21,0	26,2	24,2
grunty, budynki i budowle	11,5	3,8	10,3	9,2	5,8
środki transportu	14,0	40,8	8,4	14,2	18,8
brak planów inwestycyjnych	20,5	42,5	53,4	40,7	32,8

Tablica 2. Pogłębione pytania o aktualne zagadnienia gospodarcze (dok.)

Pytania					
	Przetwórstwo przemysłowe	Budownictwo	Handel hurtowy	Handel detaliczny	Usługi
INWESTYCJE					
3. Które z poniższych barier w największym stopniu wpływają na skalę inwestycji Państwa firmy w bieżącym roku?					
wysokie koszty realizacji inwestycji	47,4	52,9	52,8	43,9	51,9
trudności w pozyskaniu zewnętrznych źródeł finansowania	13,5	14,9	13,5	4,4	14,2
długotrwałe procedury uzyskania zgody na inwestycje	12,0	5,9	9,1	8,7	6,7
problemy z zatrudnieniem pracowników	16,0	24,7	10,1	8,0	19,1
zerwane łańcuchy dostaw	2,2	0,0	1,7	0,8	2,5
wysoka inflacja	16,2	19,8	22,8	25,5	24,6
niejasne, niespójne i niestabilne przepisy prawne	20,3	27,1	25,7	21,1	27,6
niepewna sytuacja makroekonomiczna	36,3	40,2	27,4	27,0	21,8
niedostateczny popyt na produkty/ usługi oferowane przez firmę	30,0	10,6	19,7	18,1	22,4
brak barier	10,0	12,3	12,8	24,2	14,1
4. Jak bieżące zmiany sytuacji Państwa firmy oraz otoczenia rynkowego wpływają na skłonność do podejmowania inwestycji?					
pozytywny	5,9	1,7	5,3	6,7	1,5
neutralny	61,2	71,2	62,7	71,4	79,0
negatywny	32,9	27,1	32,0	21,9	19,5

W przypadku cytowania danych Głównego Urzędu Statystycznego prosimy o zamieszczenie informacji: „Źródło danych GUS”, a w przypadku publikowania obliczeń dokonanych na danych opublikowanych przez GUS prosimy o zamieszczenie informacji: „Opracowanie własne na podstawie danych GUS”.






Opracowanie merytoryczne:
Urząd Statystyczny w Zielonej Górze

Dyrektor Roman Fedak
Tel: 68 322 31 12

Rozpowszechnianie:
Wydział Współpracy z Mediami

Tel. komórkowy: +48 695 255 032
Tel. stacjonarne: +48 22 608 38 04, +48 22 449 41 45,
+48 22 608 30 09

e-mail: obslugaprasowa@stat.gov.pl

-  www.stat.gov.pl
-  [@GUS_STAT](https://twitter.com/GUS_STAT)
-  [@GlownyUrzadStatystyczny](https://www.facebook.com/GlownyUrzadStatystyczny)
-  [gus_stat](https://www.instagram.com/gus_stat)
-  [glownyurządstatystycznygus](https://www.youtube.com/glownyurządstatystycznygus)
-  [glownyurządstatystyczny](https://www.linkedin.com/company/glownyurządstatystyczny)

Powiązane opracowania

[Koniunktura gospodarcza w przetwórstwie przemysłowym, budownictwie, handlu i usługach](#)

Informacje sygnałowe – opinie formułowane przez jednostki z siedzibą w danym województwie dostępne na stronach Urzędów Statystycznych

[Badanie koniunktury gospodarczej – zeszyt metodologiczny](#)

Temat dostępny w bazach danych

[Dziedzinowa Baza Wiedzy Koniunktura Gospodarcza](#)

[Bank Danych Makroekonomicznych \(BDM\)](#)

Ważniejsze pojęcia dostępne w słowniku

[Koniunktura gospodarcza](#)