

Dział XIX. Inwestycje. Środki trwałe Chapter XIX. Investments. Fixed assets

Inwestycje Investments

TABL. 1 (137). **NAKLADY INWESTYCYJNE^a (ceny bieżące)**
INVESTMENT OUTLAYS^a (current prices)

WYSZCZEGÓLNIENIE	2015	2020	2022	2023	SPECIFICATION
	w mln zł		in million PLN		
OGÓŁEM	17437,7	17048,0	20757,3	25281,7	TOTAL
sektor publiczny	5997,4	6496,7	8000,4	10559,6	public sector
sektor prywatny	11440,3	10551,3	12756,9	14722,1	private sector
Rolnictwo, leśnictwo, łowiectwo i rybactwo	376,4	380,4	329,9	409,8	Agriculture, forestry and fishing
Przemysł	7501,7	6067,6	7135,0	9338,1	Industry
w tym:					of which:
przetwórstwo przemysłowe	3751,8	3911,8	4895,8	5622,8	manufacturing
dostawa wody; gospodarowanie ściekami i odpadami; rekultywacja ^Δ	655,4	483,6	692,9	989,1	water supply; sewerage, waste management and remediation activities
Budownictwo	433,6	384,1	262,7	427,2	Construction
Handel; naprawa pojazdów samochodowych ^Δ	909,1	1366,7	1697,8	1760,4	Trade; repair of motor vehicles ^Δ
Transport i gospodarka magazynowa ^b	3878,6	3813,3	5283,9	6018,5	Transportation and storage ^b
Zakwaterowanie i gastronomia ^Δ	78,7	76,5	172,4	392,1	Accommodation and catering ^Δ
Informacja i komunikacja	317,8	164,2	176,9	134,0	Information and communication
Działalność finansowa i ubezpieczeniowa	252,8	102,4	99,8	139,6	Financial and insurance activities
Obsługa rynku nieruchomości ^Δ	1869,1	2137,2	3246,1	3245,6	Real estate activities
Działalność profesjonalna, naukowa i techniczna	280,3	407,3	274,5	227,8	Professional, scientific and technical activities
Administrowanie i działalność wspierająca ^Δ	90,3	163,5	170,3	232,7	Administrative and support service activities
Administracja publiczna i obrona narodowa; obowiązkowe zabezpieczenia społeczne	330,5	375,3	409,8	687,5	Public administration and defence; compulsory social security
Edukacja	346,1	550,0	533,0	728,3	Education
Opieka zdrowotna i pomoc społeczna	357,1	516,8	533,7	775,8	Human health and social work activities
Działalność związana z kulturą, rozrywką i rekreacją	387,2	526,2	407,5	732,3	Arts, entertainment and recreation
Pozostała działalność usługowa	28,5	16,3	24,1	31,9	Other service activities

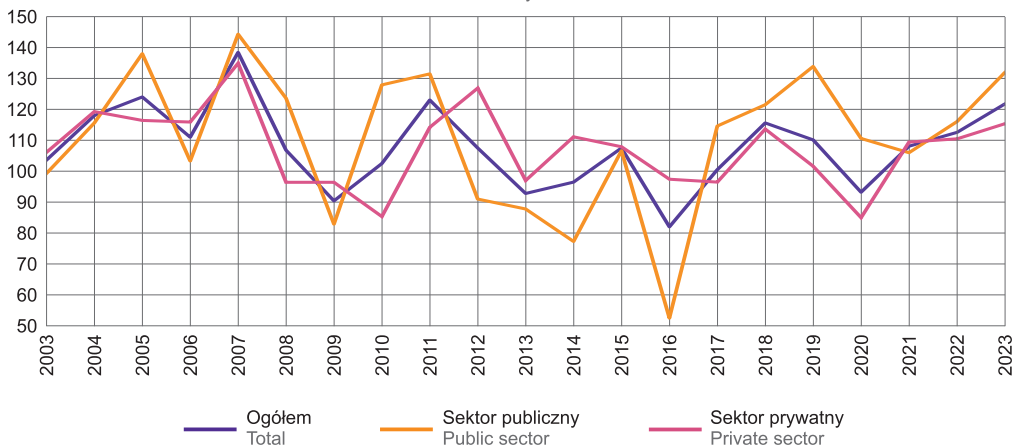
a Według lokalizacji inwestycji. b Łącznie z nakładami inwestycyjnymi na drogi publiczne, ulice i place.

a According to investment location. b Including investment outlays on public roads, streets and squares.

WYKRES 1 (95). **DYNAMIKA NAKŁADÓW INWESTYCYJNYCH^a WEDŁUG SEKTORÓW WŁASNOŚCI (ceny bieżące)**

CHART 1 (95). **INDICES OF INVESTMENT OUTLAYS^a BY OWNERSHIP SECTORS (current prices)**

Rok poprzedni=100
Previous year=100

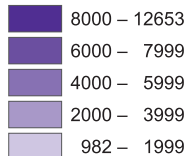


a Według lokalizacji inwestycji.
a By location of investment.

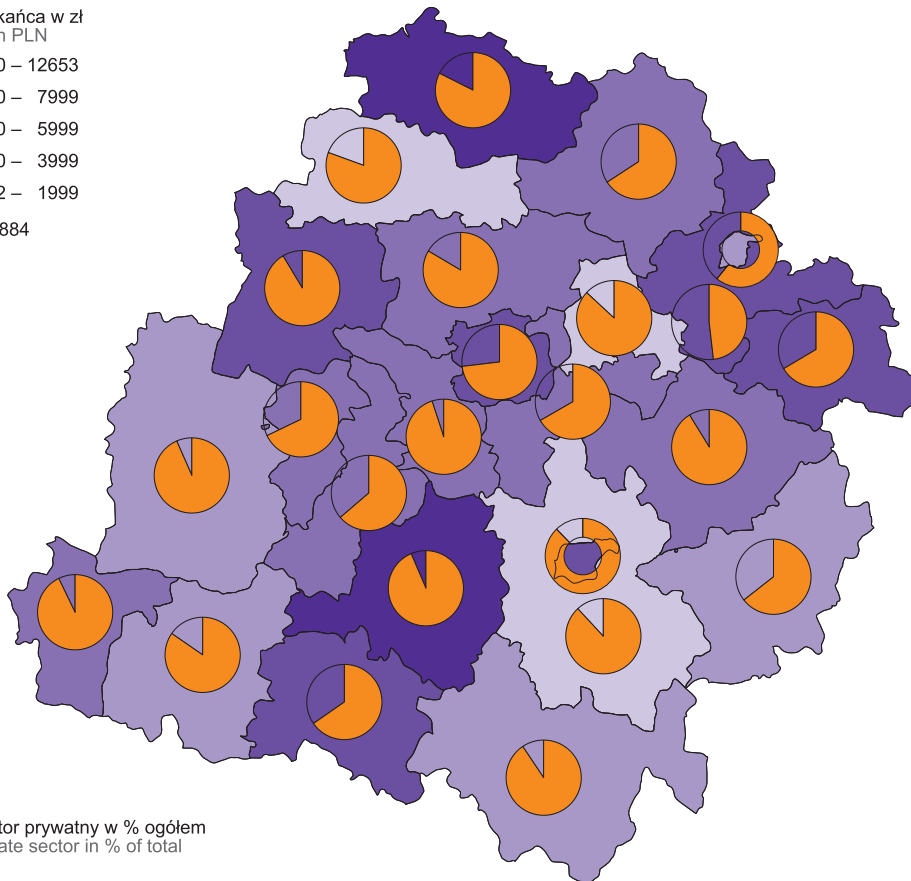
MAPA 1 (35). NAKŁADY INWESTYCYJNE W PRZEDSIĘBIORSTWACH^a W 2023 R. (ceny bieżące)

MAP 1 (35). INVESTMENT OUTLAYS IN ENTERPRISES^a IN 2023 (current prices)

Na 1 mieszkańca w zł
Per capita in PLN

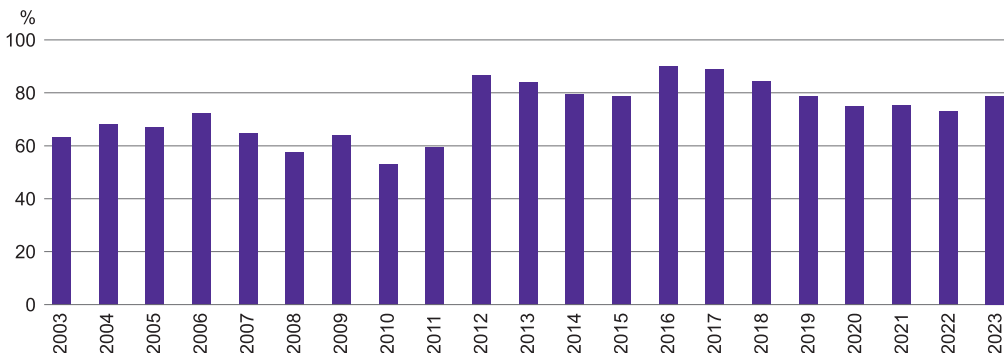


Łódzkie = 5884



Łódzkie = 78,9%

Udział sektora prywatnego w nakładach inwestycyjnych ogółem
Share of the private sector in total investment outlays

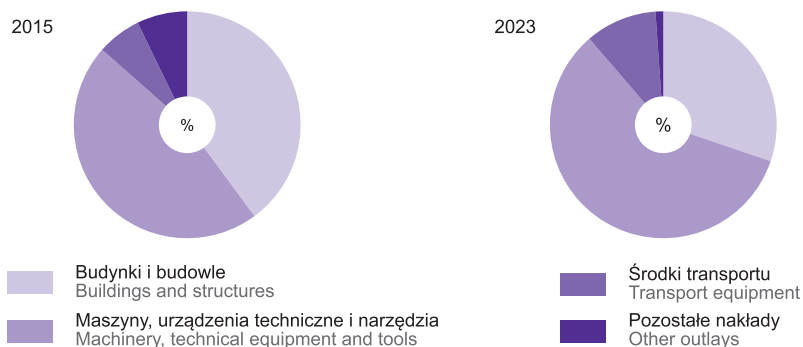


^a Dane dotyczą podmiotów gospodarczych, w których liczba pracujących przekracza 9 osób; według lokalizacji inwestycji.
^a Data concern economic entities employing more than 9 persons; by location of investment.

TABL. 2 (138). **NAKŁADY INWESTYCYJNE W PRZEDSIĘBIORSTWACH^a WEDŁUG GRUP (ceny bieżące)**
INVESTMENT OUTLAYS IN ENTERPRISES^a BY GROUPS (current prices)

WYSZCZEGÓLNIENIE SPECIFICATION		Ogółem Total	W tym Of which		
			budynki i budowle buildings and structures	maszyny, urządzenia techniczne i narzędzia machinery, technical equipment and tools	środki transportu transport equipment
			w mln zł in million PLN		
OGÓŁEM TOTAL	2015	12622,6	5032,0	5887,7	796,7
	2020	8266,5	2333,7	5115,8	503,5
	2022	8439,0	2877,2	4592,2	935,6
	2023	10237,0	3093,3	5995,0	1039,7
w tym: of which:					
Rolnictwo, leśnictwo, łowiectwo i rybactwo Agriculture, forestry and fishing		101,1	50,5	28,9	14,2
Przemysł Industry		6475,4	1608,4	4506,7	269,7
w tym: of which:					
przetwórstwo przemysłowe manufacturing		4483,0	1204,0	3039,3	225,5
dostawa wody; gospodarowanie ściekami i odpadami; rekultywacja ^Δ water supply; sewerage, waste management and remedia- tion activities		191,6	112,7	51,5	26,5
Budownictwo Construction		176,3	58,1	53,1	65,0
Handel; naprawa pojazdów samochodowych ^Δ Trade; repair of motor vehicles ^Δ		1133,6	416,6	451,8	264,5
Transport i gospodarka magazynowa Transportation and storage		618,8	136,8	173,8	308,0
Zakwaterowanie i gastronomia ^Δ Accommodation and catering ^Δ		50,9	23,4	23,7	3,8
Informacja i komunikacja Information and communication		89,4	14,9	67,9	6,5
Działalność finansowa i ubezpieczeniowa Financial and insurance activities		57,2	13,4	39,9	3,8
Obsługa rynku nieruchomości ^Δ Real estate activities		360,1	335,5	19,4	4,6
Działalność profesjonalna, naukowa i techniczna Professional, scientific and technical activities		231,4	102,4	118,8	10,1
Administrowanie i działalność wspierająca ^Δ Administrative and support service activities		208,3	13,6	113,3	72,4
Edukacja Education		14,0	8,1	5,0	0,8
Opieka zdrowotna i pomoc społeczna Human health and social work activities		594,8	259,0	321,1	14,7
Działalność związana z kulturą, rozrywką i rekreacją Arts, entertainment and recreation		119,4	52,3	66,5	0,6

^a Dane dotyczą podmiotów gospodarczych, w których liczba pracujących przekracza 9 osób; według siedziby inwestora.
^a Data concern economic entities employing more than 9 persons; by investor's seat.

WYKRES 2 (96). NAKŁADY INWESTYCYJNE W PRZEDSIĘBIORSTWACH^a WEDŁUG RODZAJÓW (ceny bieżące)
CHART 2 (96). INVESTMENT OUTLAYS IN ENTERPRISES^a BY TYPE (current prices)


a Dane dotyczą podmiotów gospodarczych, w których liczba pracujących przekracza 9 osób; według siedziby inwestora.
 a Data concern economic entities employing more than 9 persons; by investor's seat.

Środki trwałe
 Fixed assets

TABL. 3 (139). WARTOŚĆ BRUTTO ŚRODKÓW TRWAŁYCH^a (bieżące ceny ewidencyjne)
 Stan w dniu 31 grudnia
GROSS VALUE OF FIXED ASSETS^a (current book-keeping prices)
 As of 31 December

WYSZCZEGÓLNIENIE	2015	2020	2022	2023	SPECIFICATION
	w mln zł in million PLN				
O G Ő Ł E M	216320,5	272662,7	295680,8	322220,5	T O T A L
sektor publiczny	70804,5	88852,7	97774,0	108593,2	public sector
sektor prywatny	145516,0	183810,0	197906,7	213627,3	private sector
Rolnictwo, leśnictwo, łowiectwo i rybactwo	11043,1	11819,3	12616,4	13206,1	Agriculture, forestry and fishing
Przemysł	80579,0	102047,0	109962,4	120349,3	Industry
w tym:					of which:
przetwórstwo przemysłowe	39380,5	51289,8	57505,9	64438,3	manufacturing
dostawa wody; gospodarowanie ściekami i odpadami; rekultywacja ^Δ	7389,7	9361,5	10294,7	11322,8	water supply; sewerage, waste management and remediation activities
Budownictwo	2835,7	3046,5	4953,6	5292,5	Construction
Handel; naprawa pojazdów samochodowych ^Δ	11920,0	17786,0	18004,4	19378,6	Trade; repair of motor vehicles ^Δ
Transport i gospodarka magazynowa ^b	37888,2	47865,6	52502,6	57605,5	Transportation and storage ^b
Zakwaterowanie i gastronomia ^Δ	1731,6	1675,4	1862,2	1892,4	Accommodation and catering ^Δ
Informacja i komunikacja	3697,0	4417,0	2759,2	4335,1	Information and communication
Działalność finansowa i ubezpieczeniowa	1238,7	2042,6	1644,6	1483,4	Financial and insurance activities
Obsługa rynku nieruchomości ^Δ	39719,0	48169,6	52908,2	55653,8	Real estate activities
Działalność profesjonalna, naukowa i techniczna	2260,7	2674,0	3251,7	3397,3	Professional, scientific and technical activities
Administrowanie i działalność wspierająca ^Δ	1397,2	3353,7	3668,6	4269,6	Administrative and support service activities
Administracja publiczna i obrona narodowa; obowiązkowe zabezpieczenia społeczne	6878,4	7660,3	8551,9	9794,0	Public administration and defence; compulsory social security
Edukacja	7118,8	9231,6	10283,3	11311,3	Education
Opieka zdrowotna i pomoc społeczna	3941,6	5517,2	6330,0	7147,8	Human health and social work activities
Działalność związana z kulturą, rozrywką i rekreacją	3599,7	4780,1	5763,1	6459,0	Arts, entertainment and recreation
Pozostała działalność usługowa	471,8	576,8	618,6	644,8	Other service activities

a Podziału środków trwałych według sekcji PKD 2007 dokonano zgodnie z siedzibą jednostki lokalnej rodzaju działalności. b Łącznie z wartością dróg publicznych, ulic i placów.

a The division of fixed assets by NACE Rev. 2 sections was made according to the seat of local kind-of-activity unit. b Including value of public roads, streets and squares.