
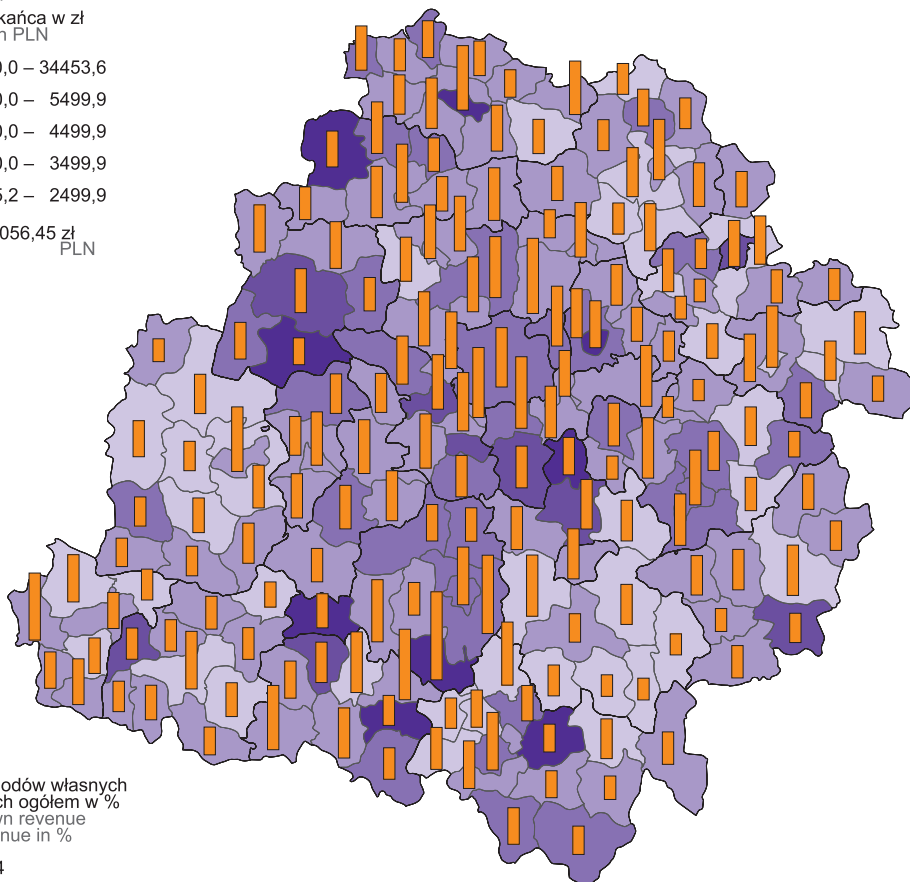
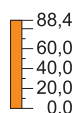


**Dział XVIII. Finanse publiczne**  
**Chapter XVIII. Public finance**

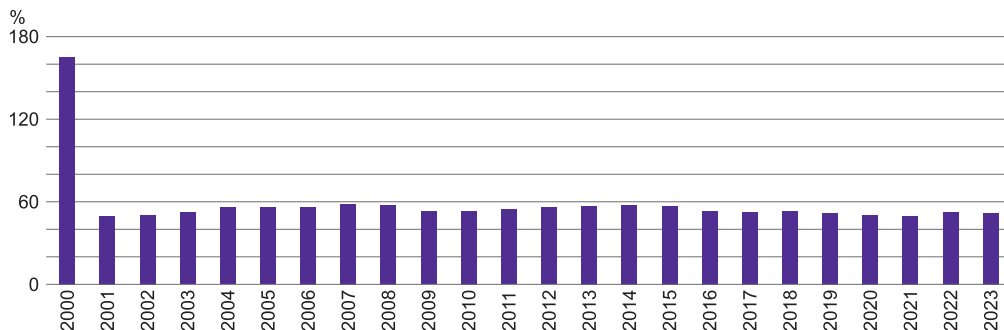
**TABL. 1 (134). DOCHODY BUDŻETÓW JEDNOSTEK SAMORZĄDU TERYTORIALNEGO**  
**REVENUE OF LOCAL GOVERNMENT UNITS BUDGETS**

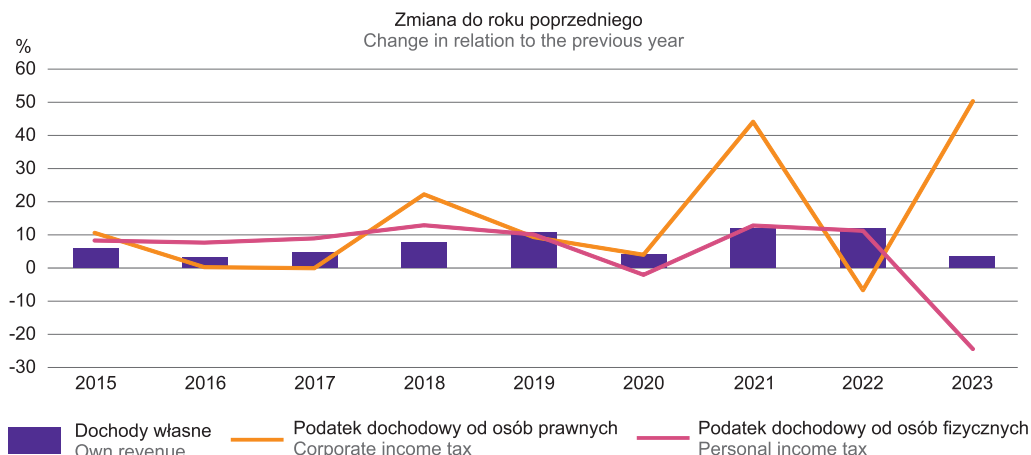
WYSZCZEGÓLNIENIE SPECIFICATION		Ogółem	Gminy <sup>a</sup>	Miasta na	Powiaty	Wojewódz-	
		Total	Gminas <sup>a</sup>	prawach powiatu	Powiat	two	
		w tys. zł					in thousand PLN
<b>OGÓŁEM</b>	2015	12292078,7	5671696,9	4418877,3	1454477,6	747026,9	
<b>TOTAL</b>	2020	18205185,6	9326977,9	5817292,8	1970652,0	1090262,9	
	2022	21600392,5	11524647,9	6362232,9	2371680,8	1341830,9	
	<b>2023</b>	<b>23127518,8</b>	<b>11638717,5</b>	<b>6859569,0</b>	<b>2785516,7</b>	<b>1843715,6</b>	
<b>Dochody własne</b>		<b>11557001,4</b>	<b>5642749,9</b>	<b>3972543,8</b>	<b>935484,0</b>	<b>1006223,7</b>	
Own revenue							
w tym:							
of which:							
Udziały w podatku dochodowym							
Share in income tax		4319163,3	1586745,4	1476248,6	414057,9	842111,4	
od osób prawnych							
corporate income tax		1148673,1	162781,0	210768,4	33963,2	741160,5	
od osób fizycznych							
personal income tax		3170490,2	1423964,4	1265480,2	380094,7	100950,9	
Podatek od nieruchomości							
Tax on real estate		2162317,6	1448394,2	713923,4	.	.	
Podatek rolny							
Agricultural tax		104899,5	103295,1	1604,4	.	.	
Podatek od środków transportowych							
Tax on means of transport		89972,9	76999,2	12973,7	.	.	
Podatek od czynności cywilnoprawnych							
Tax on civil law transactions		178284,1	96835,6	81448,5	.	.	
Opiata skarbowa							
Stamp duty		34513,7	12011,0	22502,7	.	.	
Dochody z majątku							
Revenue from property		516285,9	250496,5	233399,0	28137,9	4252,5	
w tym dochody z najmu i dzierżawy oraz innych umów o podobnym charakterze							
of which income from renting and tenancy as well as agreements with a similar character		196192,4	107488,3	68623,6	17508,8	2571,7	
Wpływy z usług							
Services revenue		827676,7	267290,3	346688,4	212568,7	1129,3	
<b>Dotacje</b>		<b>5921255,3</b>	<b>3229697,0</b>	<b>1398263,5</b>	<b>777771,7</b>	<b>515523,1</b>	
Grants							
Dotacje celowe							
Targeted grants		4481601,8	2753678,1	810706,1	716337,8	200879,8	
z budżetu państwa							
from the state budget		2072262,3	1112943,1	547195,4	297533,6	114590,2	
na zadania:							
for tasks:							
z zakresu administracji rządowej							
for government administration tasks		1592754,3	861368,3	401798,9	223953,5	105633,6	
własne							
for own tasks		464768,4	247054,6	142500,8	68060,6	7152,4	
realizowane na podstawie porozumień z organami administracji rządowej							
realised on the basis of agreements with government administration bodies		14739,6	4520,3	2895,6	5519,5	1804,2	
na zadania realizowane na podstawie porozumień między jednostkami samorządu terytorialnego							
for tasks realised on the basis of agreements between local government units		102283,8	61296,2	15918,8	25068,8	.	
otrzymane z państwowych funduszy celowych							
received from state appropriated funds		56451,6	40166,4	2302,6	7107,6	6875,0	
z tytułu pomocy finansowej udzielanej między jednostkami samorządu terytorialnego na dofinansowanie własnych zadań							
for financial assistance between local government units for additional financing of own tasks		94670,5	51732,4	645,1	38511,1	3781,9	
Dotacje z paragrafów 200 i 620 oraz 205 i 625 <sup>b</sup>							
Grants from paragraphs 200 and 620; 205 and 625 <sup>b</sup>		1439653,7	476019,0	587557,4	61434,0	314643,3	
<b>Subwencja ogólna z budżetu państwa</b>		<b>5649262,1</b>	<b>2766270,6</b>	<b>1488761,7</b>	<b>1072261,0</b>	<b>321968,8</b>	
General subvention from the state budget							
W tym część oświatowa							
Of which educational part		3658160,3	1631074,6	1199745,7	792978,1	34361,9	

a Bez dochodów gmin mających również status miasta na prawach powiatu. b Klasyfikacji dochodów i wydatków budżetowych.  
a Excluding revenue of gminas which are also cities with powiat status. b Of the classification of budget revenue and expenditure.

MAPA 1 (33). DOCHODY WŁASNE BUDŻETÓW GMIN<sup>a</sup> W 2023 R.MAP 1 (33). OWN REVENUE OF GMINAS<sup>a</sup> BUDGETS IN 2023Na 1 mieszkańca w zł  
Per capita in PLNŁódzkie = 4056,45 zł  
PLNUdział dochodów własnych  
w dochodach ogółem w %  
Share of own revenue  
in total revenue in %

Łódzkie = 52,0%

Udział dochodów własnych w dochodach ogółem  
Share of own revenue in total revenuea Łącznie z dochodami gmin mających również status miasta na prawach powiatu.  
a Including revenue of gminas which are also cities with powiat status.

**WYKRES 1 (93). WYBRANE RODZAJE DOCHODÓW WŁASNYCH JEDNOSTEK SAMORZĄDU TERYTORIALNEGO**
**CHART 1 (93). SELECTED TYPES OF OWN REVENUE OF LOCAL GOVERNMENT UNITS**

**TABL. 2 (135). WYDATKI BUDŻETÓW JEDNOSTEK SAMORZĄDU TERYTORIALNEGO WEDŁUG RODZAJÓW**  
**EXPENDITURE OF LOCAL GOVERNMENT UNITS BUDGETS BY TYPE**


WYSZCZEGÓLNIENIE SPECIFICATION		Ogółem	Gminy <sup>a</sup>	Miasta na	Powiaty	Wojewódz-
		Total	Gminas <sup>a</sup>	prawach powiatu	Powiat	two
		w tys. zł		in thousand PLN		
<b>OGÓŁEM</b>	2015	12363347,8	5568578,9	4599874,3	1445144,8	749749,7
<b>TOTAL</b>	2020	18216939,1	9221950,2	6018199,4	1942362,7	1034426,8
	2022	22234678,7	11563528,8	6967942,7	2385322,9	1317884,3
	<b>2023</b>	<b>25294374,4</b>	<b>12472040,3</b>	<b>8086603,8</b>	<b>2930493,3</b>	<b>1805237,0</b>
<b>Wydatki bieżące</b>		<b>18011206,8</b>	<b>8690358,8</b>	<b>5965995,3</b>	<b>2256762,4</b>	<b>1098090,3</b>
Current expenditure						
w tym:						
of which:						
Dotacje		1843789,3	597644,5	686611,7	134263,5	425269,6
Grants						
w tym dla samorządowych zakładów budżetowych		28220,6	28220,6	.	.	.
of which for local government budgetary establishments						
Świadczenia na rzecz osób fizycznych		1461618,0	945195,4	437778,7	74185,8	4458,1
Benefits for natural persons						
Wydatki bieżące jednostek budżetowych		14220575,4	7001173,5	4551644,5	2018508,1	649249,3
Current expenditure of budgetary units						
w tym:						
of which:						
wynagrodzenia		6649200,1	3157602,4	1970161,9	1288919,0	232516,8
wages and salaries						
pochodne od wynagrodzeń <sup>b</sup>		1243204,0	625840,0	363192,8	210625,2	43546,0
wages and salaries related expenditure <sup>b</sup>						
zakup materiałów i usług		5214397,9	2621136,0	1934785,3	434713,0	223763,6
purchase of materials and services						
Obsługa długu publicznego		485224,2	146345,3	289960,5	29805,1	19113,3
Public debt servicing						
<b>Wydatki majątkowe</b>		<b>7283167,7</b>	<b>3781681,5</b>	<b>2120608,6</b>	<b>673730,9</b>	<b>707146,7</b>
Property expenditure						
W tym inwestycyjne <sup>c</sup>		6971505,9	3665612,8	2035900,3	672030,9	597961,9
Of which investment expenditure <sup>c</sup>						

a Bez wydatków gmin mających również status miasta na prawach powiatu. b Obejmują składki na ubezpieczenia społeczne, Fundusz Pracy oraz Fundusz Solidarnościowy oraz składkę na Fundusz Emerytur Pomostowych. c Łącznie z dotacjami na finansowanie zadań inwestycyjnych samorządowych zakładów budżetowych.

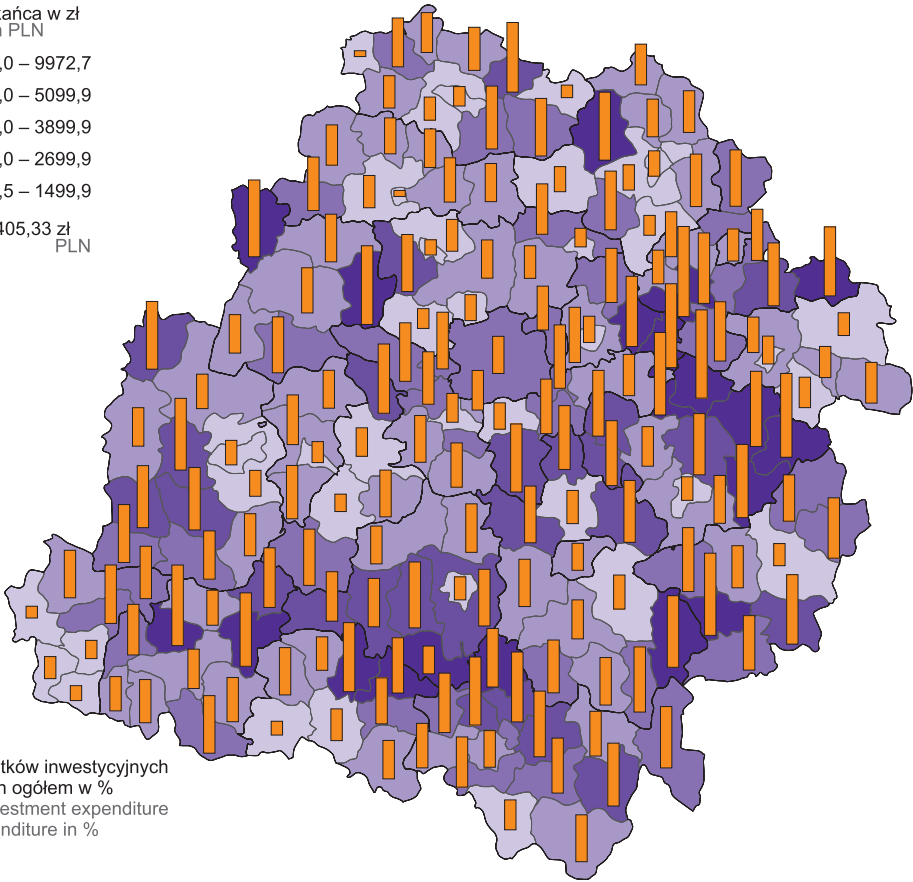
a Excluding expenditure of gminas which are also cities with powiat status. b Including social security contributions, the Labour Fund and the Solidarity Fund and the contribution to the Bridge Pension Fund. c Including grants for financing investment tasks of local government budgetary establishments.

**MAPA 2 (34). WYDATKI INWESTYCYJNE BUDŻETÓW GMIN<sup>a</sup> W 2023 R.**  
**MAP 2 (34). INVESTMENT EXPENDITURE OF GMINAS<sup>a</sup> BUDGETS IN 2023**


Na 1 mieszkańca w zł  
Per capita in PLN



Łódzkie = 2405,33 zł  
PLN

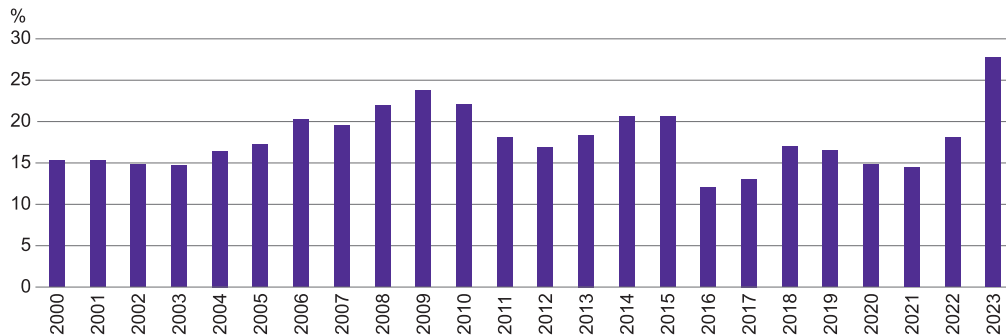


Udział wydatków inwestycyjnych  
w wydatkach ogółem w %  
Share of investment expenditure  
in total expenditure in %



Łódzkie = 27,7%

Udział wydatków inwestycyjnych w wydatkach ogółem  
Share of investment expenditure in total expenditure



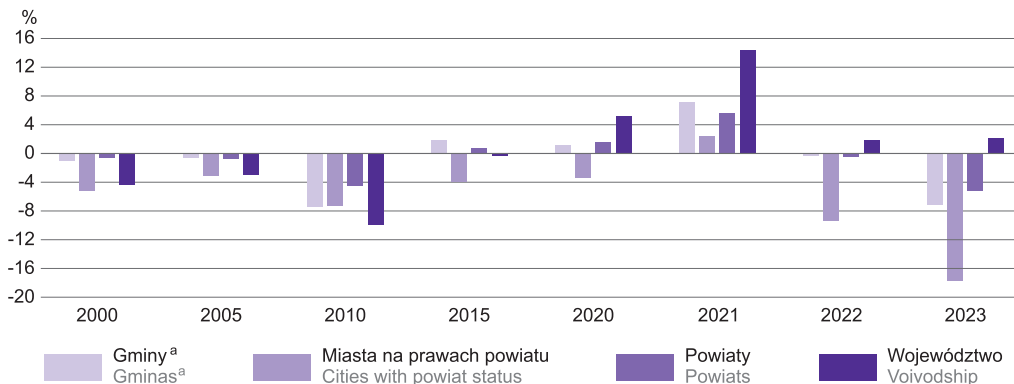
<sup>a</sup> Łącznie z wydatkami gmin mających również status miasta na prawach powiatu.  
<sup>a</sup> Including expenditure of gminas which are also cities with powiat status.

TABL. 3 (136). **STRUKTURA WYDATKÓW BUDŻETÓW JEDNOSTEK SAMORZĄDU TERYTORIALNEGO WEDŁUG DZIAŁÓW W 2023 R.**  
**STRUCTURE OF EXPENDITURE OF LOCAL GOVERNMENT UNITS BUDGETS BY DIVISION IN 2023**

WYSZCZEGÓLNIENIE SPECIFICATION	Ogółem Total	Gminy <sup>a</sup> Gminas <sup>a</sup>	Miasta na prawach powiatu Cities with powiat status	Powiaty Powiats	Wojewódz- two Voivodship
	w odsetkach in percent				
<b>OGÓŁEM TOTAL</b>	<b>100,0</b>	<b>100,0</b>	<b>100,0</b>	<b>100,0</b>	<b>100,0</b>
w tym: of which:					
Rolnictwo i łowiectwo Agriculture and hunting	2,4	4,3	0,0	0,1	3,5
Transport i łączność Transport and communication	21,9	15,2	27,7	20,8	43,5
Gospodarka mieszkaniowa Dwelling economy	3,9	2,4	7,9	0,7	2,2
Administracja publiczna Public administration	9,2	9,8	5,0	11,3	20,3
Bezpieczeństwo publiczne i ochrona przeciwpożarowa Public safety and fire care	1,9	1,2	2,1	5,8	0,4
Różne rozliczenia Various settlements	0,5	0,8	0,3	0,1	0,0
Oświata i wychowanie Education	26,3	29,1	25,4	30,4	3,9
Ochrona zdrowia Health care	1,5	0,6	0,5	1,7	11,9
Pomoc społeczna Social assistance	5,5	4,9	5,3	11,3	0,9
Pozostałe zadania w zakresie polityki społecznej Other tasks in sphere of social policy	1,7	1,7	1,1	3,5	1,8
Edukacyjna opieka wychowawcza Educational care	1,1	0,2	1,5	4,8	0,1
Rodzina Family	5,3	6,1	5,4	4,2	0,3
Gospodarka komunalna i ochrona środowiska Municipal economy and environmental protection	9,3	13,5	8,0	0,5	0,2
Kultura i ochrona dziedzictwa narodowego Culture and national heritage	3,1	3,0	3,1	1,0	7,3
Kultura fizyczna Physical education	2,1	2,5	2,1	1,1	1,1

<sup>a</sup> Bez wydatków gmin mających również status miasta na prawach powiatu.  
<sup>a</sup> Excluding expenditure of gminas which are also cities with powiat status.

WYKRES 2 (94). **RELACJA WYNIKÓW BUDŻETÓW JEDNOSTEK SAMORZĄDU TERYTORIALNEGO DO DOCHODÓW OGÓŁEM**  
**CHART 2 (94). RELATION OF THE RESULTS OF BUDGETS OF LOCAL GOVERNMENT UNITS TO TOTAL REVENUE**



<sup>a</sup> Bez gmin mających również status miasta na prawach powiatu.  
<sup>a</sup> Excluding gminas which are also cities with powiat status.