

Dział XVII. Finanse przedsiębiorstw Chapter XVII. Finances of enterprises

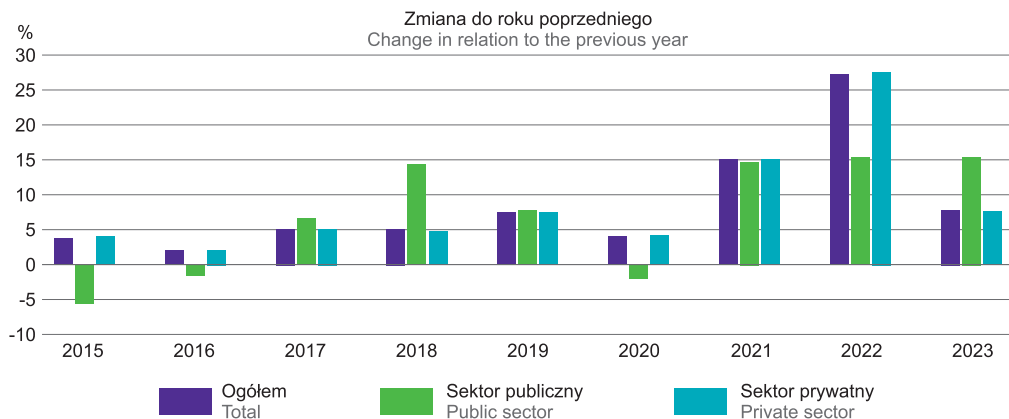
TABL. 1 (128). **PRZYCHODY, KOSZTY I WYNIK FINANSOWY PRZEDSIĘBIORSTW**
REVENUE, COSTS AND FINANCIAL RESULTS OF ENTERPRISES

WYSZCZEGÓLNIENIE	2015	2020	2022	2023	SPECIFICATION
	w mln zł in million PLN				
Przychody ogółem	145384,9	183263,4	268020,5	288996,7	Total revenues
w tym:					of which:
Przychody netto ze sprzedaży produktów (wyrobów i usług)	86364,4	104490,0	164411,8	182155,1	Net revenues from sale of products (goods and services)
Przychody netto ze sprzedaży towarów i materiałów	55396,3	73376,1	95109,3	100091,4	Net revenues from sale of goods and materials
Przychody finansowe	1037,6	971,9	2801,4	3113,5	Financial revenues
Koszty ogółem	143561,2	174363,4	255013,4	284979,4	Total costs
w tym:					of which:
Koszt własny sprzedanych produktów (wyrobów i usług)	98306,0	114355,2	178578,2	205745,8	Cost of products sold (goods and services)
Wartość sprzedanych towarów i materiałów	42080,9	54566,3	68823,6	72261,0	Value of goods and materials sold
Koszty finansowe	1422,9	2890,5	4790,0	4137,2	Financial costs
Wynik finansowy brutto^a	1824,6	8900,0	13007,2	4017,3	Gross financial result^a
Zysk brutto	8608,3	10938,2	14629,8	15909,5	Gross profit
Strata brutto	6783,7	2038,2	1622,6	11892,2	Gross loss
Obowiązkowe obciążenia wyniku finansowego brutto	-106,2	1326,7	1812,3	1414,3	Obligatory encumbrances on gross financial result
W tym podatek dochodowy	-106,2	1326,7	1812,3	1414,3	Of which income tax
Wynik finansowy netto	1930,8	7573,3	11194,9	2603,0	Net financial result
Zysk netto	7599,0	9535,1	12659,5	13572,3	Net profit
Strata netto	5668,2	1961,9	1464,6	10969,3	Net loss

a W 2015 skorygowany o wynik zdarzeń nadzwyczajnych (odpowiednio +0,9 mln zł); od 2016 r. zdarzenia nadzwyczajne zaliczane są do pozostałych przychodów/kosztów operacyjnych.

a In 2015, corrected by extraordinary gains/loses (respectively plus PLN 0,9 millions); since 2016, extraordinary gains/loses have been classified as other operating revenue/costs.

WYKRES 1 (89). **PRZYCHODY OGÓŁEM PRZEDSIĘBIORSTW WEDŁUG SEKTORÓW WŁASNOŚCI**
CHART 1 (89). **TOTAL REVENUE OF ENTERPRISES BY OWNERSHIP SECTORS**



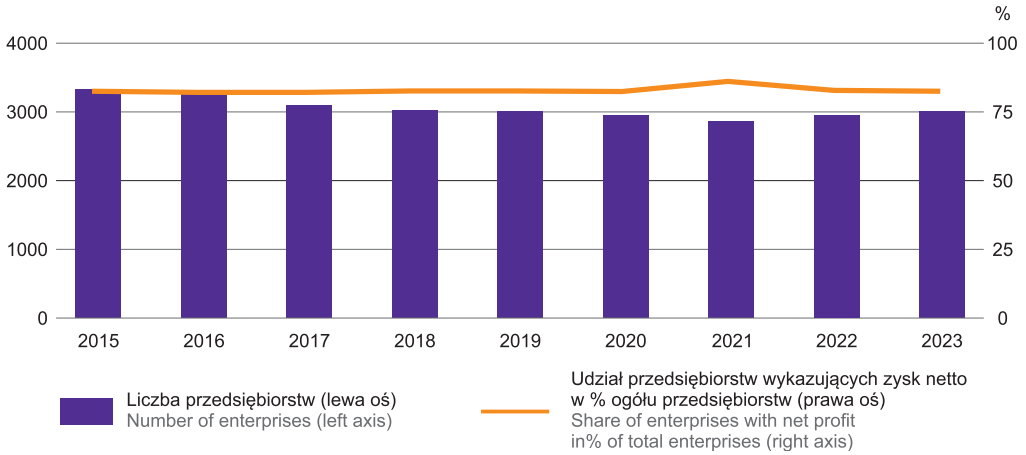
TABL. 2 (129). **PRZYCHODY, KOSZTY I WYNIK FINANSOWY PRZEDSIĘBIORSTW WEDŁUG SEKCJI**
REVENUES, COSTS AND FINANCIAL RESULTS OF ENTERPRISES BY SECTIONS

WYSZCZEGÓLNIENIE SPECIFICATION		Przychody ogółem Total revenues	Koszty ogółem Total costs	Wynik finansowy brutto ^a Gross finan- cial result ^a	Obowiązkowe obciążenia wyniku finansowego brutto Obligatory encumbran- ces on gross financial result	Wynik finansowy netto Net financial result
		w mln zł in million PLN				
OGÓŁEM	2015	145384,9	143561,2	1824,6	-106,2	1930,8
TOTAL	2020	183263,4	174363,4	8900,0	1326,7	7573,3
	2022	268020,5	255013,4	13007,2	1812,3	11194,9
	2023	288996,7	284979,4	4017,3	1414,3	2603,0
w tym: of which:						
Przemysł Industry		160763,7	164311,7	-3548,0	121,2	-3669,2
górnictwo i wydobywanie mining and quarrying	
przetwórstwo przemysłowe manufacturing		105839,9	99801,7	6038,2	949,5	5088,7
wytwarzanie i zaopatrywanie w energię elektryczną, gaz, parę wodną i gorącą wodę ^a electricity, gas, steam and air conditioning supply	
dostawa wody; gospodarowanie ściekami i odpadami; rekultywacja ^a water supply; sewerage, waste management and remediation activities		2750,8	2521,9	229,0	66,9	162,1
Budownictwo Construction		10684,3	9437,3	1247,1	203,7	1043,3
Handel; naprawa pojazdów samochodowych ^a Trade; repair of motor vehicles ^a		76237,6	72370,4	3867,2	675,1	3192,1
Transport i gospodarka magazynowa Transportation and storage		12191,5	11650,3	541,3	96,5	444,8
Zakwaterowanie i gastronomia ^a Accommodation and catering ^a		1430,3	1315,6	114,7	11,5	103,2
Informacja i komunikacja Information and communication		3976,1	3711,5	264,6	52,0	212,6
Działalność finansowa i ubezpieczeniowa Financial and insurance activities		1884,3	1716,6	167,7	28,5	139,3
Obsługa rynku nieruchomości ^a Real estate activities		3223,2	3010,5	212,7	37,2	175,5
Działalność profesjonalna, naukowa i techniczna Professional, scientific and technical activities		4111,4	3709,5	401,9	52,2	349,7
Administrowanie i działalność wspierająca ^a Administrative and support service activities		8388,0	7944,1	443,9	87,2	356,7
Opieka zdrowotna i pomoc społeczna Human health and social work activities		2232,5	2100,5	132,0	23,1	108,9
Działalność związana z kulturą, rozrywką i rekreacją Arts, entertainment and recreation		309,2	297,7	11,4	8,0	3,5

a W 2015 r. skorygowany o wynik zdarzeń nadzwyczajnych (o +0,9 mln zł); od 2016 r. zdarzenia nadzwyczajne zaliczane są do pozostałych przychodów/kosztów operacyjnych. b Obejmują tylko podatek dochodowy.

a In 2015 corrected by result on extraordinary events (plus PLN 0,9 millions); since 2016 extraordinary events are classified as other operating revenues/costs. b Include only income tax.

WYKRES 2 (90). **UDZIAŁ LICZBY PRZEDSIĘBIORSTW WYKAZUJĄCYCH ZYSK NETTO W OGÓLNEJ LICZBIE PRZEDSIĘBIORSTW**
 CHART 2 (90). **PERCENTAGE OF ENTERPRISES SHOWING NET PROFIT IN THE TOTAL NUMBER OF ENTERPRISES**



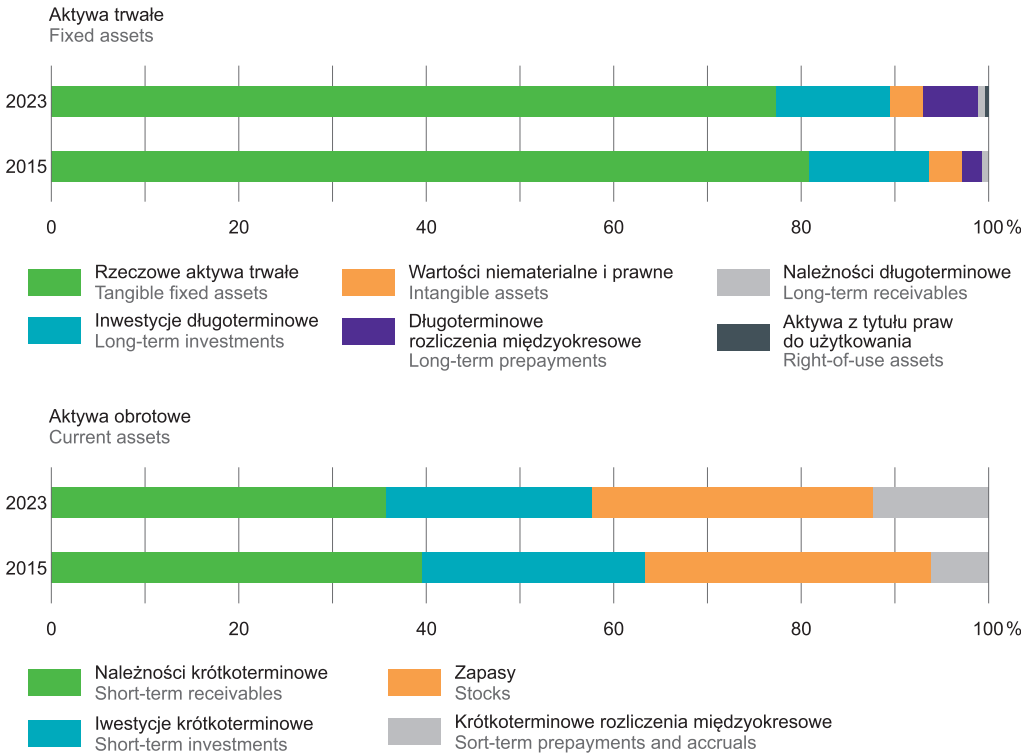
TABL. 3 (130). **RELACJE EKONOMICZNE W PRZEDSIĘBIORSTWACH**
 ECONOMIC RELATIONS IN ENTERPRISES

WYSZCZEGÓLNIENIE		Wskaźnik - w % - rentowności obrotu Turnover - in % - profitability rate		SPECIFICATION
		brutto gross	netto net	
OGÓŁEM	2015	1,3	1,3	TOTAL
	2020	4,9	4,1	
	2022	4,9	4,2	
	2023	1,4	0,9	
w tym:				of which:
Przemysł		-2,2	-2,3	Industry
górnictwo i wydobywanie		.	.	mining and quarrying
przetwórstwo przemysłowe		5,7	4,8	manufacturing
wytwarzanie i zaopatrywanie w energię elektryczną, gaz, parę wodną i gorącą wodę ^Δ		.	.	electricity, gas, steam and air conditioning supply
dostawa wody; gospodarowanie ściekami i odpadami; rekultywacja ^Δ		8,3	5,9	water supply; sewerage, waste management and remediation activities
Budownictwo		11,7	9,8	Construction
Handel; naprawa pojazdów samochodowych ^Δ		5,1	4,2	Trade; repair of motor vehicles ^Δ
Transport i gospodarka magazynowa		4,4	3,6	Transportation and storage
Zakwaterowanie i gastronomia ^Δ		8,0	7,2	Accommodation and catering ^Δ
Informacja i komunikacja		6,7	5,3	Information and communication
Działalność finansowa i ubezpieczeniowa		8,9	7,4	Financial and insurance activities
Obsługa rynku nieruchomości ^Δ		6,6	5,4	Real estate activities
Działalność profesjonalna, naukowa i techniczna		9,8	8,5	Professional, scientific and technical activities
Administrowanie i działalność wspierająca ^Δ		5,3	4,3	Administrative and support service activities
Opieka zdrowotna i pomoc społeczna		5,9	4,9	Human health and social work activities
Działalność związana z kulturą, rozrywką i rekreacją		3,7	1,1	Arts, entertainment and recreation

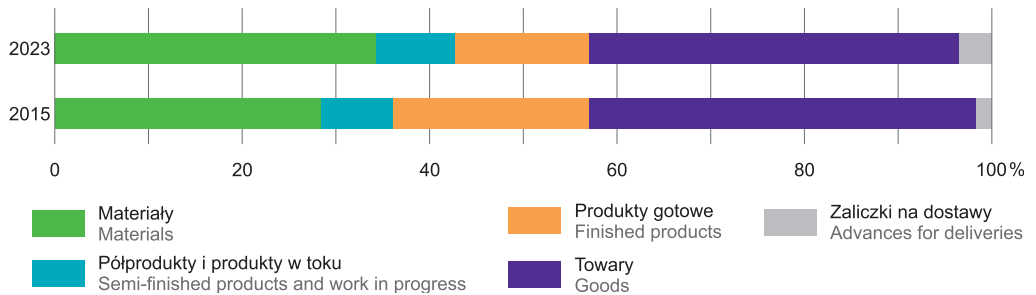
TABL. 4 (131). AKTYWA OBROTOWE PRZEDSIĘBIORSTW
 Stan w dniu 31 grudnia
 CURRENT ASSETS OF ENTERPRISES
 As of 31 December

WYSZCZEGÓLNIENIE SPECIFICATION		Ogółem Grand total	Zapasy Stocks	Należności krótkoterminowe Short-term receivables		Inwestycje krótkoterminowe Short-term investments	Krótkoterminowe rozliczenia międzyokresowe Short-term prepayments and accruals
				razem total	w tym z tytułu dostaw i usług of which from deliveries and services		
OGÓŁEM	2015	52064,3	15895,4	20618,9	15378,7	12388,8	3161,1
TOTAL	2020	67335,6	19668,3	24002,9	18242,5	20910,2	2754,3
	2022	95746,6	29190,9	33708,1	24983,6	27303,0	5544,6
	2023	97581,2	29197,0	34875,3	25799,2	21490,7	12018,2
w tym: of which:							
Przemysł Industry		56048,6	16235,9	19560,9	13567,8	9186,2	11065,6
górnictwo i wydobywanie mining and quarrying	
przetwórstwo przemysłowe manufacturing		36123,1	13170,0	15202,6	11573,6	7164,3	586,2
wytwarzanie i zaopatrywanie w energię elektryczną, gaz, parę wodną i gorącą wodę ^Δ electricity, gas, steam and air conditioning supply	
dostawa wody; gospodarowanie ściekami i odpadami; rekultywacja ^Δ water supply; sewerage, waste management and remediation activities		1046,9	48,4	447,0	354,1	530,8	20,6
Budownictwo Construction		5353,6	1347,5	2145,2	1828,8	1649,8	211,1
Handel; naprawa pojazdów samochodowych ^Δ Trade; repair of motor vehicles ^Δ		21363,8	10430,9	6871,4	5678,5	3902,2	159,4
Transport i gospodarka magazynowa Transportation and storage		3151,5	355,0	2209,4	1764,4	492,6	94,5
Zakwaterowanie i gastronomia ^Δ Accommodation and catering ^Δ		233,8	13,0	103,7	87,1	111,3	5,9
Informacja i komunikacja Information and communication		1549,4	71,6	779,6	568,1	629,2	69,1
Działalność finansowa i ubezpieczeniowa Financial and insurance activities		1908,2	27,7	184,3	139,2	1674,3	22,0
Obsługa rynku nieruchomości ^Δ Real estate activities		1800,7	169,7	422,1	233,7	975,4	233,4
Działalność profesjonalna, naukowa i techniczna Professional, scientific and technical activities		2669,7	149,0	855,0	647,6	1605,4	60,3
Administrowanie i działalność wspierająca ^Δ Administrative and support service activities		2067,2	249,7	1071,8	703,2	667,2	78,5
Opieka zdrowotna i pomoc społeczna Human health and social work activities		526,4	23,9	294,5	255,7	199,7	8,3
Działalność związana z kulturą, rozrywką i rekreacją Arts, entertainment and recreation		107,7	4,2	25,1	16,3	74,6	3,9

WYKRES 3 (91). **AKTYWA TRWAŁE I OBROTOWE**
 CHART 3 (91). **TOTAL FIXED AND CURRENT ASSETS**



WYKRES 4 (92). **STRUKTURA ZAPASÓW**
 CHART 4 (92). **STRUCTURE OF INVENTORIES**



TABL. 5 (132). KAPITAŁY (fundusze) WŁASNE PRZEDSIĘBIORSTW^a
 Stan w dniu 31 grudnia
 SHARE EQUITY (funds) OF ENTERPRISES^a
 As of 31 December

WYSZCZEGÓLNIENIE SPECIFICATION		Ogółem Total	W tym Of which			
			kapitał (fundusz) podstawowy share capital (fund)	kapitał (fundusz) zapasowy supplementary capital (fund)	niepodzielony (nierozliczony) wynik finansowy z lat ubiegłych undistributed (unsettled) financial result from previous years	wynik finansowy netto roku obrotowego net financial result of the turnover year
			w mln zł in million PLN			
OGÓŁEM	2015	71208,7	29418,0	30722,2	303,9	1806,1
TOTAL	2020	73565,5	29552,4	25714,8	419,6	7508,8
	2022	85300,8	29763,9	30453,0	1131,7	11030,4
	2023	80725,5	29917,3	34185,8	754,3	2437,5
w tym: of which:						
Przemysł Industry		45756,3	17488,0	19840,4	2342,8	-3739,5
górnictwo i wydobywanie mining and quarrying	
przetwórstwo przemysłowe manufacturing		40643,0	9236,1	18824,9	870,1	5012,4
wytwarzanie i zaopatrywanie w energię elektryczną, gaz, parę wodną i gorącą wodę ^Δ electricity, gas, steam and air conditioning supply	
dostawa wody; gospodarowanie ściekami i odpadami; rekultywacja ^Δ water supply; sewerage, waste management and remediation activities		1906,4	1176,5	501,6	-4,3	167,8
Budownictwo Construction		3212,0	604,3	1617,3	-231,1	1043,4
Handel; naprawa pojazdów samochodowych ^Δ Trade; repair of motor vehicles ^Δ		13665,3	3030,3	5377,7	52,1	3189,6
Transport i gospodarka magazynowa Transportation and storage		2451,8	1692,0	884,5	-630,0	351,1
Zakwaterowanie i gastronomia ^Δ Accommodation and catering ^Δ		553,8	257,5	183,6	-45,4	103,2
Informacja i komunikacja Information and communication		1418,5	177,2	960,4	-23,4	212,3
Działalność finansowa i ubezpieczeniowa Financial and insurance activities		1595,9	157,2	1323,4	-38,6	139,3
Obsługa rynku nieruchomości ^Δ Real estate activities		6991,9	4566,6	1721,3	-168,5	171,7
Działalność profesjonalna, naukowa i techniczna Professional, scientific and technical activities		1877,6	289,3	1144,8	-216,3	345,6
Administrowanie i działalność wspierająca ^Δ Administrative and support service activities		1129,4	158,3	439,7	204,6	356,7
Opieka zdrowotna i pomoc społeczna Human health and social work activities		505,0	447,9	229,8	-312,2	109,0
Działalność związana z kulturą, rozrywką i rekreacją Arts, entertainment and recreation		535,5	480,9	157,0	-128,5	3,5

^a Patrz uwagi ogólne do działu, ust.10 na str. 205.
 a See general notes to the chapter, item 10 on page 205.

TABL. 6 (133). ZOBOWIĄZANIA PRZEDSIĘBIORSTW
 Stan w dniu 31 grudnia
LIABILITIES OF ENTERPRISES
 As of 31 December

WYSZCZEGÓLNIENIE SPECIFICATION		Ogółem Grand total	Długoterminowe Long-term		Krótkoterminowe Short-term		
			razem total	w tym kredyty i pożyczki of which credits and loans	razem total	w tym of which	
						kredyty i pożyczki credits and loans	z tytułu dostaw i usług from deli- veries and services
w mln zł in million PLN							
OGÓŁEM	2015	53204,2	17953,4	10615,7	35250,8	7316,1	15900,4
TOTAL	2020	82896,5	35897,1	22368,8	46999,4	14753,7	16759,1
	2022	94169,6	31070,5	24869,2	63099,1	16493,3	27279,3
	2023	76555,4	13805,8	9604,5	62749,6	17890,7	27313,4
w tym: of which:							
Przemysł Industry		41024,1	7637,2	6456,5	33386,9	9702,7	14095,5
górnictwo i wydobywanie mining and quarrying	
przetwórstwo przemysłowe manufacturing		25900,4	5793,9	4953,4	20106,5	3208,7	12063,1
wytwarzanie i zaopatrywanie w energię elektryczną, gaz, parę wodną i gorącą wodę ^Δ electricity, gas, steam and air conditioning supply	
dostawa wody; gospodarowanie ściekami i odpadami; rekultywacja ^Δ water supply; sewerage, waste management and remediation activities		844,2	341,3	279,8	503,0	57,7	227,7
Budownictwo Construction		3618,2	486,8	240,1	3131,4	801,2	1505,5
Handel; naprawa pojazdów samochodowych ^Δ Trade; repair of motor vehicles ^Δ		15449,8	1637,4	972,0	13812,4	2295,0	8537,7
Transport i gospodarka magazynowa Transportation and storage		3279,3	1070,3	463,5	2209,0	218,4	1096,4
Zakwaterowanie i gastronomia ^Δ Accommodation and catering ^Δ		301,6	102,0	85,5	199,6	32,0	49,8
Informacja i komunikacja Information and communication		1566,4	527,9	79,9	1038,5	77,0	407,8
Działalność finansowa i ubezpieczeniowa Financial and insurance activities		4763,5	379,3	176,3	4384,2	3763,5	25,0
Obsługa rynku nieruchomości ^Δ Real estate activities		2059,3	843,2	525,7	1216,1	95,0	403,9
Działalność profesjonalna, naukowa i techniczna Professional, scientific and technical activities		1782,1	323,1	224,0	1459,0	690,3	296,4
Administrowanie i działalność wspierająca ^Δ Administrative and support service activities		1296,0	239,5	136,7	1056,6	82,3	492,7
Opieka zdrowotna i pomoc społeczna Human health and social work activities		589,1	254,7	118,3	334,3	36,1	141,4
Działalność związana z kulturą, rozrywką i rekreacją Arts, entertainment and recreation		287,8	214,4	54,9	73,4	7,4	26,6