

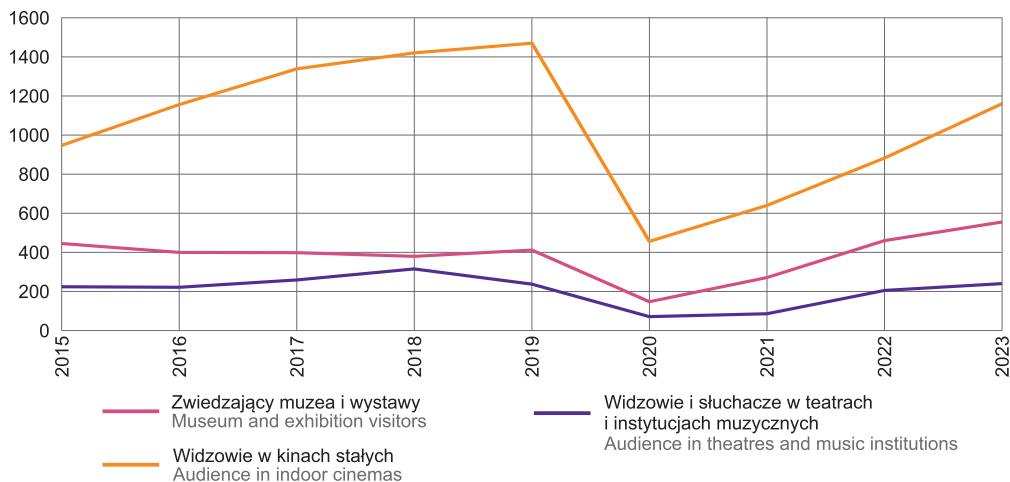
Dział X. Kultura. Turystyka. Sport Chapter X. Culture. Tourism. Sport

TABL. 1 (73). **DZIAŁALNOŚĆ WYDAWNICZA – TYTUŁY**
PUBLISHING ACTIVITIES – TITLES

KSIĄŻKI I BROSZURY	2015	2020	2022	2023	BOOKS AND BROCHURES
	liczba tytułów		number of titles		
Książki i broszury	1043	1055	916	1174	Books and brochures
Wydawnictwa naukowe	428	302	221	290	Scientific publications
Podręczniki dla szkół wyższych	32	31	19	27	University textbooks
Wydawnictwa zawodowe	45	41	18	15	Professional publications
Podręczniki szkolne	12	5	4	10	School textbooks
Wydawnictwa popularne	267	302	315	387	Popular publications
Literatura piękna	259	374	339	445	Belles-lettres
w tym dla dzieci	131	163	144	222	of which for children
Gazety i czasopisma	258	232	224	180	Newspapers and magazines

Źródło: dane Biblioteki Narodowej.
Source: data of the National Library.

WYKRES 1 (59). **KORZYSTAJĄCY Z INSTYTUCJI KULTURY NA 1000 LUDNOŚCI**
CHART 1 (59). **CULTURAL PARTICIPATION PER 1000 POPULATION**



TABL. 2 (74). **BIBLIOTEKI PUBLICZNE (z filiami)**
PUBLIC LIBRARIES (with branches)

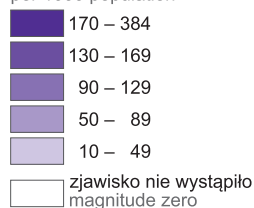
WYSZCZEGÓLNIENIE	2015	2020	2022	2023	SPECIFICATION
Biblioteki ^a	530	486	453	449	Libraries ^a
w tym na wsi	340	307	292	285	of which in rural areas
Punkty biblioteczne ^a	60	44	39	35	Library service points ^a
w tym na wsi	20	15	18	16	of which in rural areas
Księgozbiór ^a w tys. wol.	8518,1	7798,0	7746,2	7771,0	Collection ^a in thousand volumes
w tym na wsi	3369,9	3135,1	3076,4	3006,6	of which in rural areas
Czytelnicy ^b w tys.	385,6	314,0	335,6	361,1	Library users ^b in thousand
w tym na wsi	92,4	75,1	74,1	72,8	of which in rural areas
Wypożyczenia ^b :					Loans ^b :
w tys. wol.	7766,4	5489,9	6432,5	6544,8	in thousand volumes
w tym na wsi	1681,4	1144,9	1262,2	1274,2	of which in rural areas
na 1 czytelnika w wol.	20,1	17,5	19,2	18,1	per library users in volumes
w tym na wsi	18,2	15,2	17,0	17,5	of which in rural areas

a Stan w dniu 31 grudnia. b Łącznie z punktami bibliotecznymi, przyporządkowano w podziale na miasta i wieś według siedziby jednostki macierzystej.
a As of 31 December. b Including library service points, data were divided into urban and rural areas according to the seat of the parent unit.

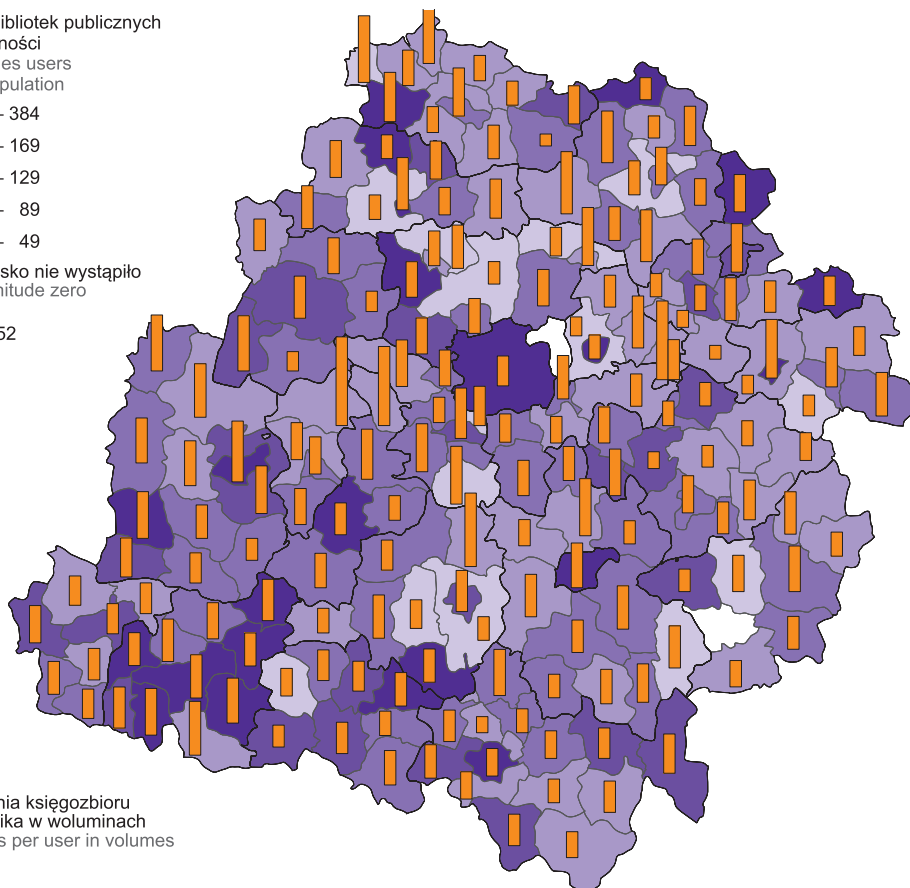
MAPA 1 (27). **BIBLIOTEKI PUBLICZNE W 2023 R.**

MAP 1 (27). PUBLIC LIBRARIES IN 2023

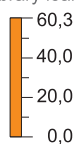
Czytelnicy bibliotek publicznych
na 1000 ludności
Public libraries users
per 1000 population



Łódzkie = 152



Wypożyczenia księgozbioru
na 1 czytelnika w woluminach
Library loans per user in volumes



Łódzkie = 18,1

Wypożyczenia księgozbioru na 1 czytelnika w woluminach

Library loans per user in volumes



TABL. 3 (75). **MUZEJA**
MUSEUMS

WYSZCZEGÓLNIENIE	2015	2020 ^a	2022 ^a	2023 ^a	SPECIFICATION
Muzea i oddziały muzealne ^b	51	41	47	46	Museums with branches ^b
Muzealia ^b w tys. szt	814,9	876,7	901,2	961,7	Museum exhibits ^b in thousand pcs
Wystawy czasowe:					Temporary exhibitions:
własne ^c	272	152	185	197	own ^c
wypożyczone ^{de}	140	43	53	44	borrowed ^{de}
współorganizowane	-	21	55	48	co-organized
Zwiedzający muzea i wystawy w tys.	1115,0	361,1	1099,6	1318,8	Museum and exhibition visitors in thousands
w tym młodzież szkolna ^f	227,6	19,0	105,6	117,9	of which primary and secondary school students ^f

a Od 2020 r. do muzeów zaliczane są wyłącznie muzea działające w oparciu o uzgodniony z ministrem właściwym do spraw kultury i ochrony dziedzictwa narodowego statut bądź regulamin, zgodnie z art. 6 ustawy z dnia 21 listopada 1996 r. o muzeach. b Stan w dniu 31 grudnia. c W kraju. d Krajowe i z zagranicy. e Do 2019 r. wystawy obce. f Zwiedzająca muzea w zorganizowanych grupach.

a Starting from 2020, museums include only museums operating on the basis of a statute or regulation agreed with the minister responsible for culture and protection of national heritage, pursuant to Art. 6 of the Act of 21 November 1996 on museums. b As of 31 December. c In Poland. d Domestic and from abroad. e Until 2019 external exhibitions. f Visiting museums in organised groups.

TABL. 4 (76). **TEATRY, INSTYTUCJE MUZYCZNE, PRZEDSIĘBIORSTWA ESTRADOWE**
THEATRES, MUSIC INSTITUTIONS, ENTERTAINMENT ENTERPRISES

WYSZCZEGÓLNIENIE	Institucje ^a Institutions ^a	Miejsca na widowni w stałej sali ^a Seats in fixed halls ^a	Przedstawienia i koncerty ^b Performances and concerts ^b	Widzowie i słuchacze ^b w tys. Audience ^b in thousand	SPECIFICATION
Teatry i instytucje muzyczne^c	2015	10	4894	2652	Theatres and music institutions^c
	2020	11	5133	904	
	2022	9	4863	2079	
	2023	8	5235	2114	451,4
Teatry					Theatres
dramatyczne	3	1765	1024	175,3	dramatic
lalkowe	2	588	708	59,7	puppet
Teatry muzyczne	1	2124	287	173,3	Music theatres
Filharmonie	1	758	95	43,1	Philharmonic halls
Orkiestry, chóry	-	-	-	-	- Symphonic and choirs
Zespoły pieśni i tańca	-	-	-	-	- Song and dance ensembles
Przedsiębiorstwa estradowe	2015	2	.	114	Entertainment enterprises
	2020	2	.	22	
	2022	3	.	191	
	2023	3	.	180	135,7

a Stan w dniu 31 grudnia. b Według siedziby. c Posiadające własny zespół artystyczny.
a As of 31 December. b By locality. c With own artistic ensemble.

TABL. 5 (77). **KINA STAŁE**
INDOOR CINEMAS

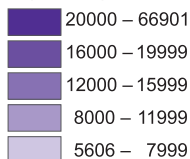
WYSZCZEGÓLNIENIE	2015	2020	2022	2023	SPECIFICATION
Kina (stan w dniu 31 grudnia) ^a	21	27	27	27 ^b	Cinemas (as of 31 December) ^a
w tym multiplexy	3	3	3	3	of which multiplexes
Miejsca na widowni ^a	12733	14015	14546	14995	Seats ^a
w tym multiplexy	6726	5530	5530	5530	of which multiplexes
Seanse	93756	56343	111734	119734	Screenings
w tym multiplexy	55085	28384	49747	56610	of which multiplexes
na 1 kino	4465	2087	4138	4435	per cinema
Widzowie	2367814	1108012	2107211	2751899	Audience
w tym multiplexy	1440620	573939	1089874	1543908	of which multiplexes
na 1 kino	112753	41037	78045	101922	per cinema
na 1 seans	25	20	19	23	per screening

a W tym miniplexy: w 2015 - 3, w 2020 - 7, w 2022 - 7, w 2023 - 7.
a Of which miniplexes: in 2015 - 3, in 2020 - 7, in 2022 - 7, in 2023 - 7

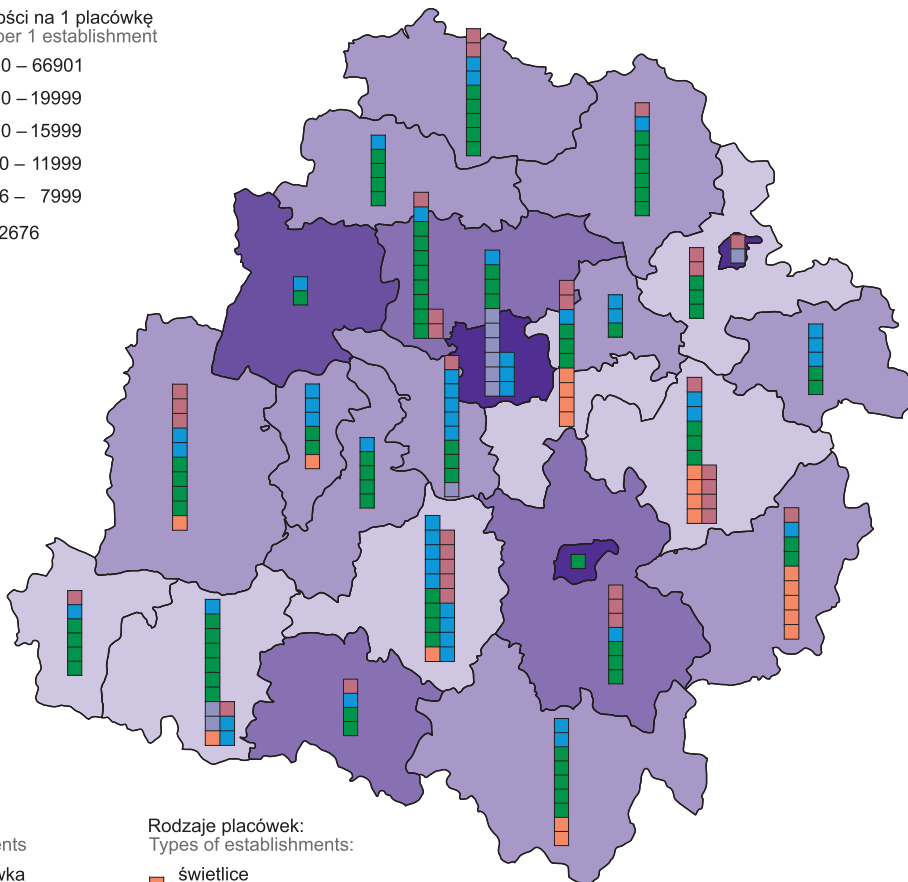
MAPA 2 (28). **PLACÓWKI KULTURY W 2023 R.**

MAP 2 (28). **CULTURAL CENTRES IN 2023**

Liczba ludności na 1 placówkę
Population per 1 establishment



Łódzkie = 12676




Placówki
Establishments



Łódzkie = 187

Rodzaje placówek:
Types of establishments:



Liczba uczestników imprez na 1000 ludności
Number of event participants per 1000 population

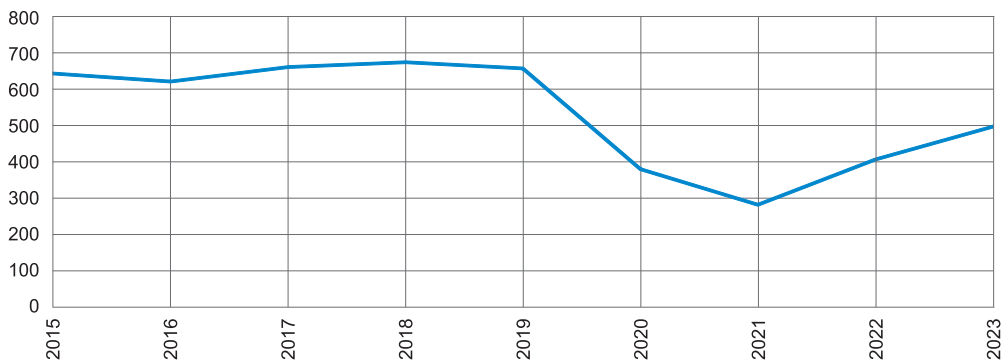


TABLE 6 (78). **BAZA NOCLEGOWA TURYSTYKI^a**
TOURIST ACCOMMODATION ESTABLISHMENTS^a

WYSZCZEGÓLNIENIE	2015	2020	2022	2023	SPECIFICATION
Obiekty (stan w dniu 31 lipca)	352	277	273	277	Establishments (as of 31 July)
w tym całoroczne	319	249	248	252	of which open all year round
Obiekty hotelowe	206	169	174	180	Hotels and similar establishments
hotele	113	103	108	112	hotels
motele	11	5	6	7	motels
pensjonaty	3	4	5	5	boarding houses
inne obiekty hotelowe	79	57	55	56	other hotel establishments
Pozostałe obiekty	146	108	99	97	Other establishments
schroniska ^b	10	6	6	7	shelters ^b
kempingi	-	-	-	-	camping sites
pola biwakowe	6	3	3	3	tent camp sites
ośrodki wczasowe	11	10	8	7	holiday centres
ośrodki szkoleniowo-wypoczynkowe	22	11	11	11	training and recreation centres
zespoły domków turystycznych	11	10	7	8	complexes of tourist cottages
hostele	10	6	4	6	hostels
pokoje gościnne	28	31	26	22	rooms for rent
kwatery agroturystyczne	24	14	17	17	agrotourism lodgings
inne obiekty	24	17	17	16	miscellaneous establishments
Miejsca noclegowe (stan w dniu 31 lipca)	23128	21821	20507	22126	Bed places (as of 31 July)
w tym całoroczne	20143	19283	18351	19609	of which open all year
Obiekty hotelowe	14668	15548	15268	16044	Hotels and similar establishments
hotele	11179	12229	12251	12726	hotels
motele	319	164	174	218	motels
pensjonaty	82	113	171	171	boarding houses
inne obiekty hotelowe	3088	3042	2672	2929	other hotel establishments
Pozostałe obiekty	8460	6273	5239	6082	Other facilities
schroniska ^b	478	276	230	287	shelters ^b
kempingi	-	-	-	-	camping sites
pola biwakowe	660	280	370	373	tent camp sites
ośrodki wczasowe	1163	1035	862	812	holiday centres
ośrodki szkoleniowo-wypoczynkowe	1674	1107	1064	1313	training and recreation centres
zespoły domków turystycznych ^c	1257	1031	435	692	complexes of tourist cottages ^c
hostele	557	206	105	243	hostels
pokoje gościnne	517	597	546	426	rooms for rent
kwatery agroturystyczne	381	288	310	309	agrotourism lodgings
inne obiekty	1773	1453	1317	1627	miscellaneous establishments
Korzystający z noclegów	1281092	610328	1212965	1305653	Tourists accommodated
w tym turyści zagraniczni	199712	64235	125426	139980	of which foreign tourists
Obiekty hotelowe	1068532	537498	1101662	1186405	Hotels and similar establishments
hotele	892250	441459	940407	1016173	hotels
motele	22459	7278	10329	13987	motels
pensjonaty	3062	972	5437	8010	boarding houses
inne obiekty hotelowe	150761	87789	145489	148235	other hotel establishments
Pozostałe obiekty	212560	72830	111303	119248	Other establishments
schroniska ^b	12786	4534	8311	9295	shelters ^b
kempingi	-	-	-	-	camping sites
pola biwakowe	1104	888	940	1402	tent camp sites
ośrodki wczasowe	22164	4779	14879	12170	holiday centres
ośrodki szkoleniowo-wypoczynkowe	52325	11699	33870	34184	training and recreation centres
zespoły domków turystycznych ^c	20217	12298	4096	5360	complexes of tourist cottages ^c
hostele	34125	10514	5405	10297	hostels
pokoje gościnne	13465	6999	10778	8598	rooms for rent
kwatery agroturystyczne	3109	1065	1991	1939	agrotourism lodgings
inne obiekty	53265	20054	22904	36003	miscellaneous establishments

a Obiekty posiadające 10 lub więcej miejsc noclegowych. Dane dla lat 2020–2023 opracowano z uwzględnieniem imputacji dla jednostek, które odmówiły udziału w badaniu. b Łącznie ze schroniskami młodzieżowymi i szkolnymi schroniskami młodzieżowymi. c Łącznie z miejscami kempingowymi, jeśli występują na terenie zespołu.

a Establishments with 10 or more bed places. Data for 2020–2023 were compiled taking into account imputations for units which refused to participate in the survey. b Including youth shelters and school youth shelters. c Including camping sites if located within complex.

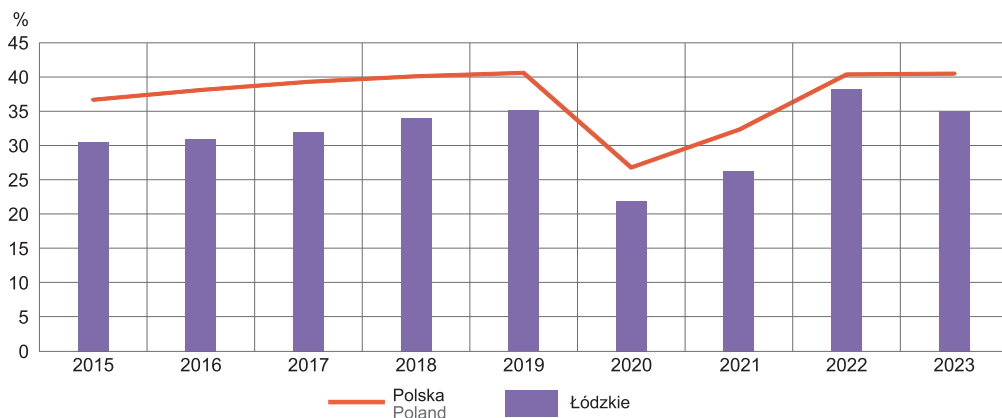
TABL. 6 (78). **BAZA NOCLEGOWA TURYSTYKI^a (dok.)**
TOURIST ACCOMMODATION ESTABLISHMENTS^a (cont.)

WYSZCZEGÓLNIENIE	2015	2020	2022	2023	SPECIFICATION
Udzielone noclegi	2302010	1351900	2568871	2527953	Nights spent (overnight stays)
w tym turystom zagranicznym	367598	251707	434610	378909	of which by foreign tourists
Obiekty hotelowe	1662002	1058440	2083079	2051549	Hotels and similar establishments
hotele	1361874	747564	1652642	1664465	hotels
motele	35319	13319	20250	26517	motels
pensjonaty	5036	1379	8414	13328	boarding houses
inne obiekty hotelowe	259773	296178	401773	347239	other hotel establishments
Pozostałe obiekty	640008	293460	485792	476404	Other establishments
schroniska ^b	24534	10221	27020	23392	shelters ^b
kempingi	-	-	-	-	camping sites
poła biwakowe	5976	4616	7585	9868	tent camp sites
ośrodki wczasowe	65570	17507	50981	41991	holiday centres
ośrodki szkoleniowo-wypoczynkowe	137619	43656	127002	125950	training and recreation centres
zespoły domków turystycznych ^c	66974	37582	12712	19761	complexes of tourist cottages ^c
hostele	78200	20030	11523	20705	hostels
pokoje gościnne	37431	22456	47020	34839	rooms for rent
kwatery agroturystyczne	10503	6526	12499	8719	agrotourism lodgings
inne obiekty	213201	130866	104590	191179	miscellaneous establishments

a Obiekty posiadające 10 lub więcej miejsc noclegowych. Dane dla lat 2020–2023 opracowano z uwzględnieniem imputacji dla jednostek, które odmówiły udziału w badaniu. b Łącznie ze schroniskami młodzieżowymi i szkolnymi schroniskami młodzieżowymi. c Łącznie z miejscami kempingowymi, jeśli występują na terenie zespołu.

a Establishments with 10 or more bed places. Data for 2020–2023 were compiled taking into account imputations for units which refused to participate in the survey. b Including youth shelters and school youth shelters. c Including camping sites if located within complex.

WYKRES 2 (60). **STOPIEŃ WYKORZYSTANIA MIEJSC NOCLEGOWYCH^a**
CHART 2 (60). **OCCUPANCY RATE OF BED PLACES^a**



a Dotyczy obiektów posiadających 10 i więcej miejsc noclegowych.
a Concerns establishments with 10 and more bed places.

MAPA 3 (29). WYKORZYSTANIE BAZY NOCLEGOWEJ TURYSTYKI W 2023 R.
 MAP 3 (29). OCCUPANCY OF TOURIST ACCOMMODATION ESTABLISHMENTS IN 2023

Na 1000 ludności
 Per 1000 population

- 430,0 – 2244,6
- 330,0 – 429,9
- 230,0 – 329,9
- 130,0 – 229,9
- 96,7 – 129,9

tajemnica statystyczna
 statistical confidentiality

Łódzkie = 550,8

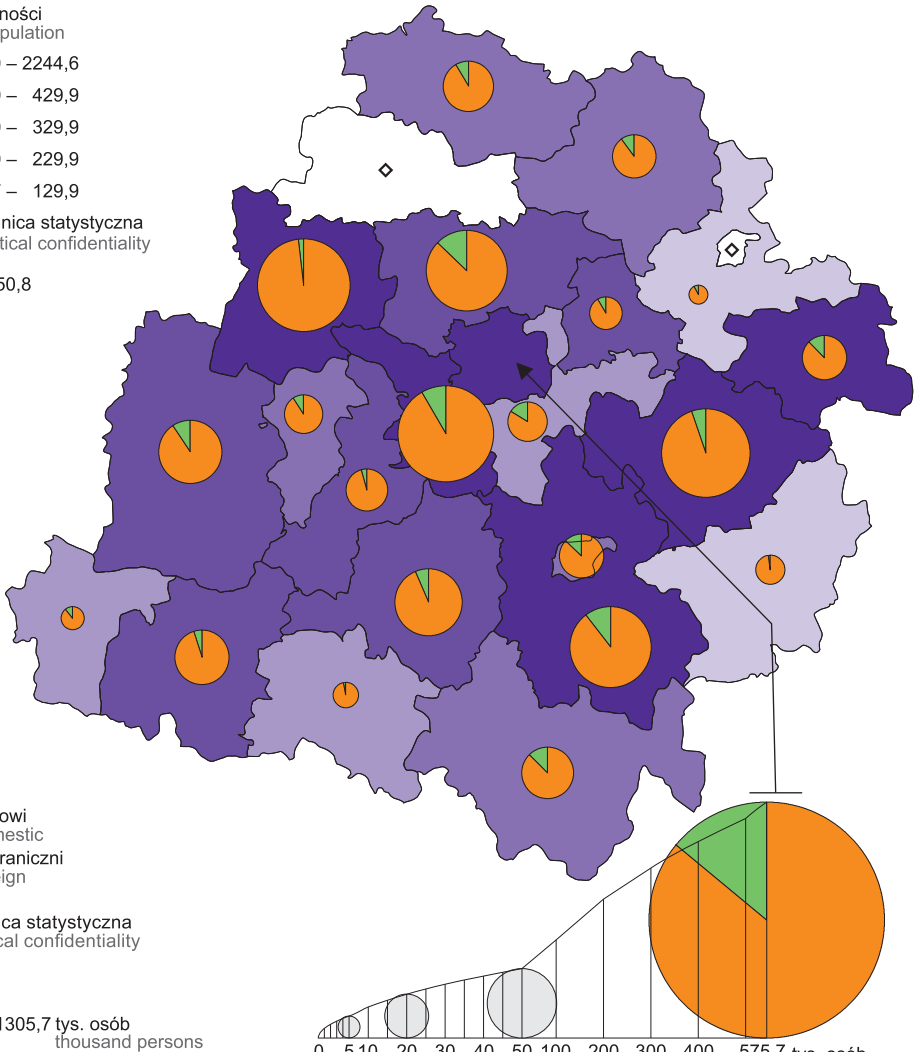
Turyści:
 Tourists:

-  krajowi
 domestic
-  zagraniczni
 foreign

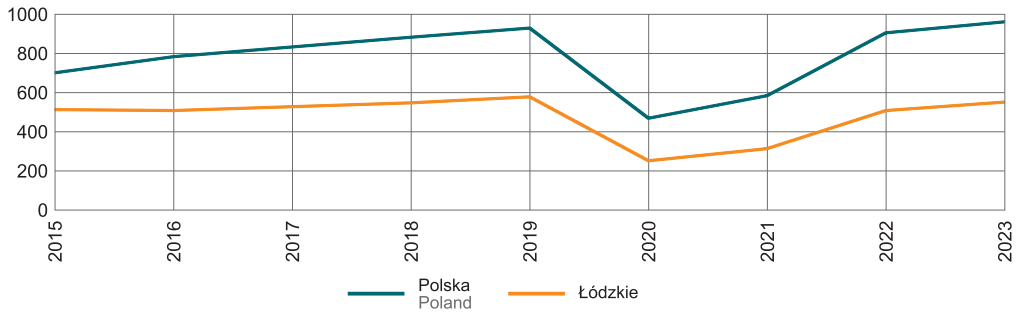
◇ tajemnica statystyczna
 statistical confidentiality

Łódzkie = 1305,7 tys. osób
 thousand persons

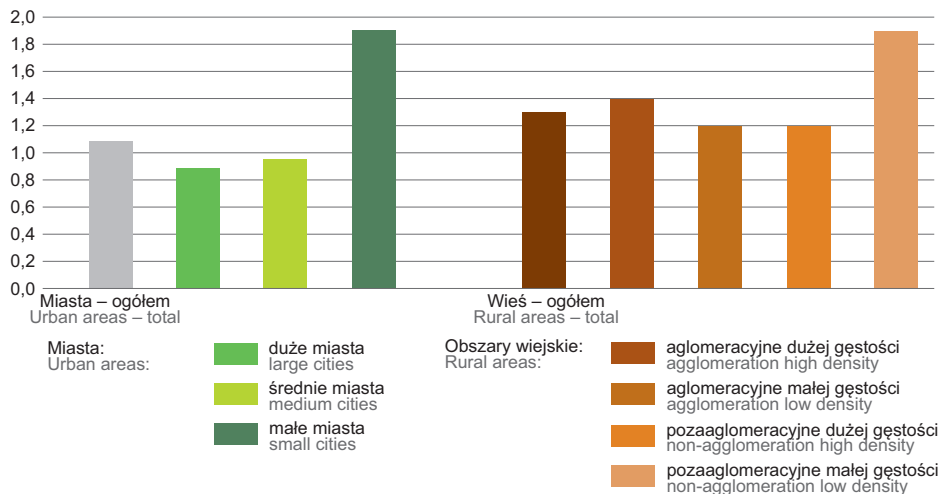
0 5 10 20 30 40 50 100 200 300 400 575,7 tys. osób
 thousand persons



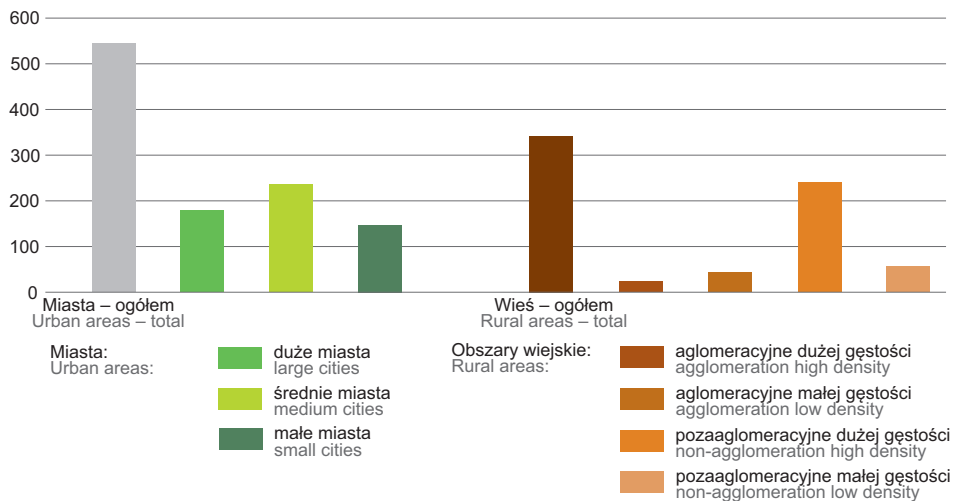
Turyści korzystający z noclegów na 1000 ludności
 Tourists accommodated per 1000 population



WYKRES 3 (61). **TURYSTYCZNE OBIEKTY NOCLEGOWE NA 10 TYS. LUDNOŚCI W 2023 R.**
 CHART 3 (61). **TOURIST ACCOMMODATION ESTABLISHMENTS PER 10 THOUSAND POPULATION IN 2023**



WYKRES 4 (62). **KLUBY SPORTOWE W 2022 R.**
 CHART 4 (62). **SPORTS CLUBS IN 2022**



TABL. 7 (79). ORGANIZACJE KULTURY FIZYCZNEJ I KLUBY SPORTOWE
Stan w dniu 31 grudnia
PHYSICAL EDUCATION ORGANIZATIONS AND SPORTS CLUBS
As of 31 December

WYSZCZEGÓLNIENIE	2014	2018	2020	2022	SPECIFICATION
ORGANIZACJE KULTURY FIZYCZNEJ		PHYSICAL EDUCATION ORGANIZATIONS			
Jednostki organizacyjne	566	216	140	111	Organizational units
Członkowie	32179	9822	6855	5599	Members
Ćwiczący ^a	35181	12530	6744	6450	Persons practising sports ^a
KLUBY SPORTOWE ^b		SPORTS CLUBS ^b			
Jednostki organizacyjne	861	904	881	874	Organizational units
Członkowie	56362	62872	58324	58906	Members
Ćwiczący	55764	62861	57852	60715	Persons practising sports
mężczyźni	41874	46983	42807	43696	males
kobiety	13890	15878	15045	17019	females
w tym w wieku do 18 lat	38870	44575	41849	43352	of which aged up to 18 years
Sekcje sportowe	1537	1503	1391	1357	Sports sections
Trenerzy	881	1487	1710	1755	Coaches
Instruktorzy sportowi	1329	1116	982	939	Sports instructors
Inne osoby prowadzące zajęcia sportowe	582	466	396	400	Other persons giving sports classes

a Dane szacunkowe. b Dane dla lat 2018–2022 r. opracowano wykorzystując estymację bezpośrednią z uwzględnieniem imputacji dla jednostek, które odmówiły udziału w badaniu.

U w a g a. Dane na podstawie badania cyklicznego przeprowadzanego co dwa lata.

a Estimated data. b Data for years 2018–2022 were compiled using direct estimation including imputation for units which refused to participate in the survey.

N o t e. Data on the basis of a periodic survey conducted every two years.

TABL. 8 (80). WYBRANE DZIEDZINY I RODZAJE SPORTÓW W KLUBACH SPORTOWYCH^a
W 2022 R.
Stan w dniu 31 grudnia
SELECTED SPORTS FIELDS AND KINDS OF SPORTS IN SPORTS CLUBS^a IN 2022
As of 31 December

DZIEDZINY I RODZAJE SPORTÓW	Sekcje Sections	Ćwiczący Persons practising sports			Trenerzy Coaches	Instruktorzy sportowi Sports instructors	FIELDS AND KINDS OF SPORTS
		ogółem total	z liczby ogółem of total				
			kobiety females	juniorzy i juniorki juniors			
Akrobatyka ^a	8	550	460	542	4	11	Acrobatics ^b
Badminton	9	252	121	235	3	9	Badminton
Boks	15	561	83	264	12	12	Boxing
Brydż sportowy	6	125	34	34	3	4	Bridge
Gimnastyka artystyczna	4	133	133	133	3	6	Rhythmic gymnastics
Gimnastyka sportowa	4	194	118	193	4	4	Artistic gymnastics
Hokej na lodzie	2	32	2	15	2	2	Ice hockey
Jeździectwo ^b	23	348	267	137	17	15	Equestrian sports ^b
Judo	16	1188	300	1134	15	31	Judo
Kajakarstwo klasyczne	2	50	16	27	2	2	Classic canoeing
Karate ^b	52	4097	1533	3440	55	82	Karate ^b
Kick-boxing	15	671	164	388	6	18	Kick-boxing
Kolarstwo górskie	6	108	20	47	5	3	Mountain biking
Kolarstwo szosowe	16	363	63	233	14	7	Road cycling
Koszykówka	64	2756	1248	2484	101	34	Basketball
Lekkoatletyka	63	2749	1175	1779	45	50	Athletics
Łucznictwo	5	251	101	116	11	1	Archery
Łyżwiarstwo figurowe	8	330	248	275	12	14	Figure skating
Łyżwiarstwo szybkie ^b	6	357	224	342	12	7	Speed skating ^b
Narciarstwo klasyczne	1	20	10	10	-	1	Nordic skiing

a Dane dotyczące klubów sportowych na podstawie badania cyklicznego przeprowadzanego co dwa lata. Dane opracowano wykorzystując estymację bezpośrednią z uwzględnieniem imputacji dla jednostek, które odmówiły udziału w badaniu. b Dziedzina sportu (obejmuje kilka pokrewnych rodzajów sportu).

a Data on sports clubs on the basis of periodic surveys conducted every two years. Data were compiled using direct estimation including imputation for units which refused to participate in the survey. b A sports field (consists of a number of related kinds of sports).

TABL. 8 (80). WYBRANE DZIEDZINY I RODZAJE SPORTÓW W KLUBACH SPORTOWYCH^a W 2022 R. (dok.)
 Stan w dniu 31 grudnia
 SELECTED SPORTS FIELDS AND KINDS OF SPORTS IN SPORTS CLUBS^a IN 2022
 (cont.)
 As of 31 December

DZIEDZINY I RODZAJE SPORTÓW	Sekcje Sections	Ćwiczący Persons practising sports			Trenerzy Coaches	Instruktorzy sportowi Sports instructors	FIELDS AND KINDS OF SPORTS
		ogółem total	z liczbą ogółem of total				
			kobiety females	juniorzy i juniorki juniors			
Piłka nożna	372	24537	1493	17572	967	111	Football
Piłka nożna halowa (futsal)	19	526	68	308	13	4	Indoor football
Piłka ręczna	39	1482	619	1285	42	22	Handball
Piłka siatkowa	144	5322	3246	3977	127	93	Volleyball
Pływanie	47	3293	1601	3113	61	75	Swimming
Podnoszenie ciężarów	8	199	84	132	9	7	Weightlifting
Sport lotniczy ^b	10	345	28	38	-	25	Air sport ^b
Sport motorowy ^b	8	167	24	30	4	2	Motorsport ^b
Strzelectwo sportowe ^b	33	4507	731	138	35	39	Sport shooting ^b
Szachy	24	617	130	502	9	16	Chess
Szermierka	4	176	76	154	7	4	Fencing
Tenis	27	942	406	710	12	37	Tennis
Tenis stołowy	61	1488	430	975	29	41	Table tennis
Zapasy styl klasyczny	9	405	66	247	15	4	Greco-Roman wrestling
Zapasy styl wolny	5	180	37	169	7	6	Freestyle wrestling
Żeglarstwo ^b	4	57	25	17	-	3	Sailing ^b

a Dane dotyczące klubów sportowych na podstawie badania cyklicznego przeprowadzanego co dwa lata. Dane opracowano wykorzystując estymację bezpośrednią z uwzględnieniem imputacji dla jednostek, które odmówiły udziału w badaniu. b Dziedzina sportu (obejmuje kilka pokrewnych rodzajów sportu).

a Data on sports clubs on the basis of periodic surveys conducted every two years. Data were compiled using direct estimation including imputation for units which refused to participate in the survey. b A sports field (consists of a number of related kinds of sports).

TABL. 9 (81). WYBRANE OBIEKTY SPORTOWE^a W 2022 R.
 Stan w dniu 31 grudnia
 SELECTED SPORTS FACILITIES^a IN 2022
 As of 31 December

WYSZCZEGÓLNIENIE	Ogółem Total	W tym dostosowane do potrzeb niepełnosprawnych osób ćwiczących Of which adapted to the needs of persons with disabilities practising sports	SPECIFICATION
Stadiony ogółem ^b	108	34	Stadiums total ^b
w tym piłkarskie	50	12	of which football
Boiska do gier wielkich ^c	383	96	Fields for big games ^c
w tym piłkarskie	374	88	of which football
Boiska do gier małych ^c	206	48	Fields for small games ^c
w tym:			of which:
koszykówki	57	13	basketball
piłki ręcznej	10	2	handball
piłki siatkowej	34	10	volleyball
Boiska uniwersalne (wielozadaniowe)	213	86	Universal and multipurpose sports fields
Korty tenisowe	139	59	Tennis courts
Hale sportowe	71	52	Sports halls
Sale gimnastyczne ^d	76	27	Gyms ^d
Pływalnie	41	23	Swimming pools
Tory sportowe	11	6	Sports tracks
Lodowiska sztucznie mrożone	20	8	Ice skating rinks

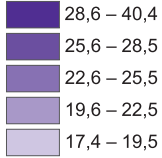
a Bez obiektów przyszkolnych. b Łącznie z deklarowanymi obiektami niespełniającymi wymogów przewidzianych dla stadionów, np. widowni. c Łącznie z obiektami niepełnowymiarowymi. d Łącznie z salami pomocniczymi.

a Excluding schools facilities. b Including declared facilities not satisfying the requirements for stadiums, e.g. the seating. c Including non-full-size facilities. d Including auxiliary gyms.

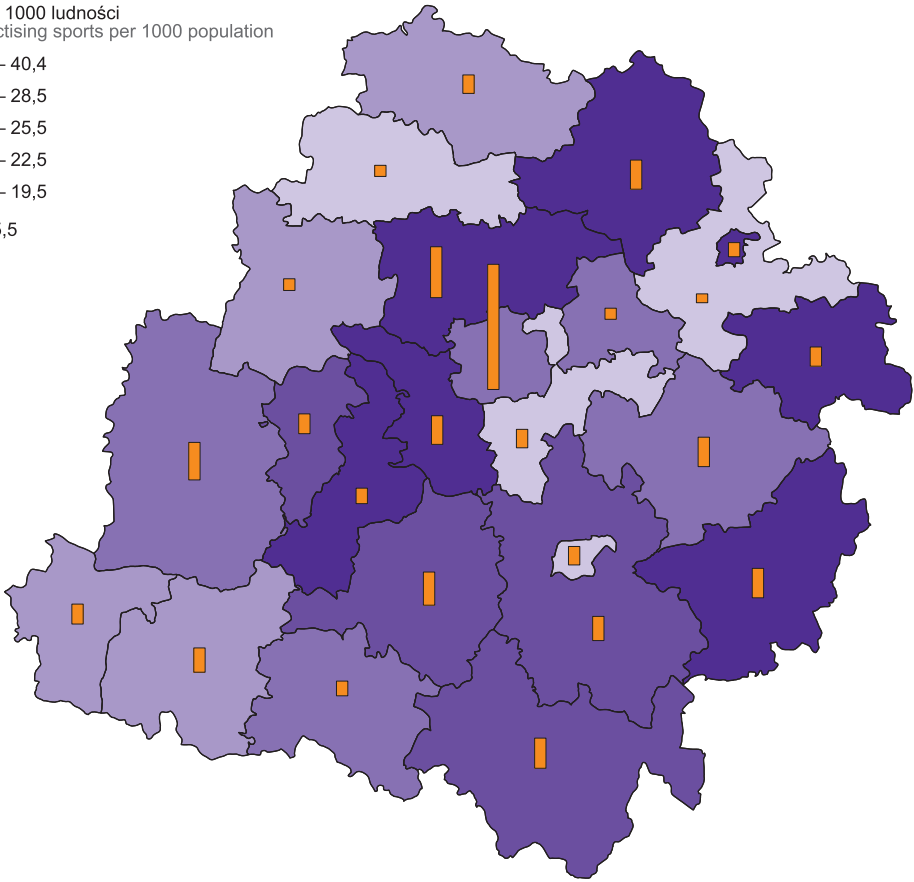
MAPA 4 (30). **KLUBY SPORTOWE W 2022 R.**
 MAP 4 (30). **SPORTS CLUBS IN 2022**

Ćwiczący na 1000 ludności

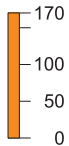
Persons practising sports per 1000 population



Łódzkie = 25,5



Kluby
Clubs



Łódzkie = 874

Ćwiczący w klubach sportowych według płci
 Persons practising sports in sports clubs by sex

tys.
thousand

