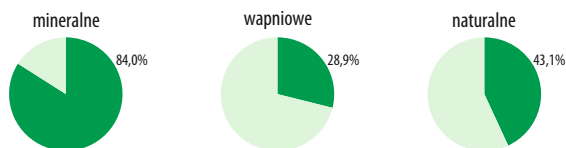


## NAWOŻENIE

Odsetek gospodarstw rolnych stosujących poszczególne rodzaje nawozów w 2020 r.



**69,3%**

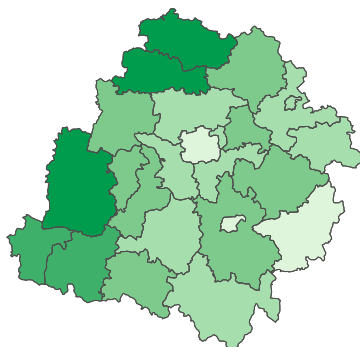
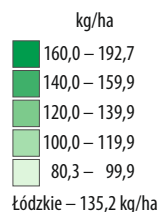
Odsetek gospodarstw rolnych stosujących nawozy azotowe w 2020 r.



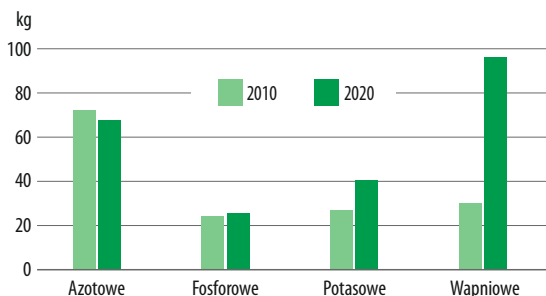
**6,6%**

Odsetek gospodarstw rolnych stosujących nawozy potasowe w 2020 r.

Zużycie nawozów mineralnych w przeliczeniu na czysty składnik na 1 ha użytków rolnych w dobrej kulturze w 2020 r.

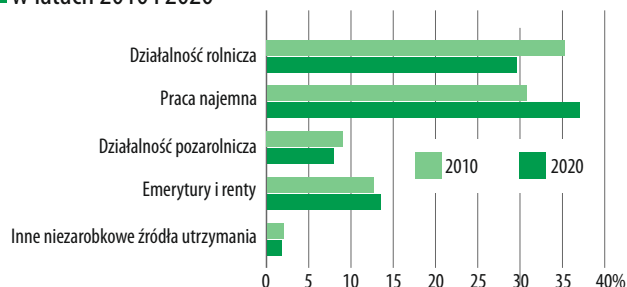


Zużycie nawozów mineralnych i wapniowych w przeliczeniu na czysty składnik na 1 ha użytków rolnych w latach 2010 i 2020



## PRACUJĄCY W GOSPODARSTWACH ROLNYCH

Struktura liczby gospodarstw domowych z użytkownikiem gospodarstwa rolnego według głównego źródła dochodów w latach 2010 i 2020



**115,1 tys.**

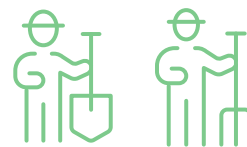
Liczba gospodarstw indywidualnych korzystających z pracy użytkowników

**79,0 tys.**

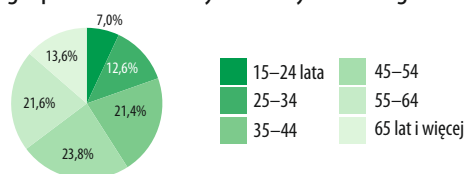
Liczba gospodarstw indywidualnych korzystających z pracy rodziny użytkownika

**14,0 tys.**

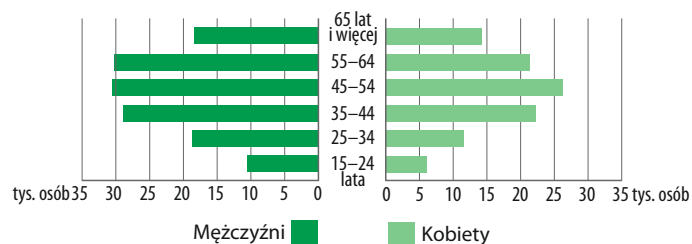
Liczba gospodarstw indywidualnych zatrudniających pracowników najemnych



Struktura członków rodziny użytkownika pracujących w gospodarstwach indywidualnych według wieku w 2020 r.



Członkowie rodziny użytkownika pracujący w gospodarstwach indywidualnych według płci i wieku w 2020 r.

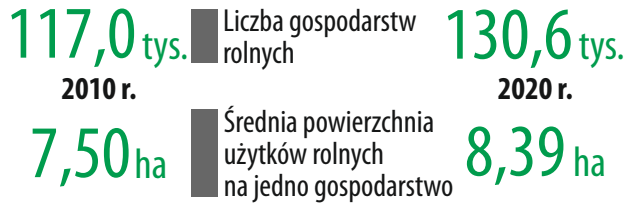


# PSR 2020 W LICZBACH

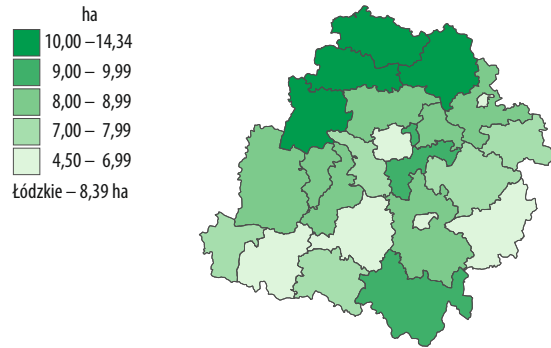
## Województwo łódzkie



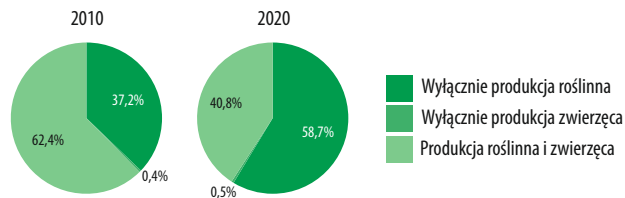
## CHARAKTERYSTYKA GOSPODARSTW ROLNYCH



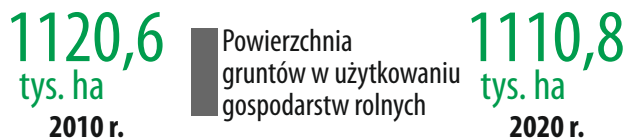
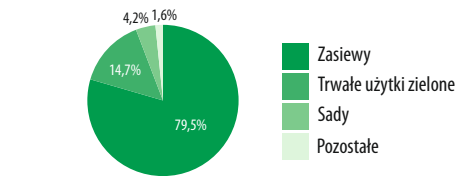
Średnia powierzchnia użytków rolnych przypadająca na 1 gospodarstwo rolne w 2020 r.



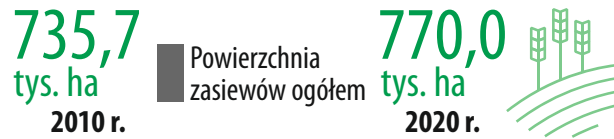
Gospodarstwa rolne według rodzaju prowadzonej produkcji rolniczej w latach 2010 i 2020



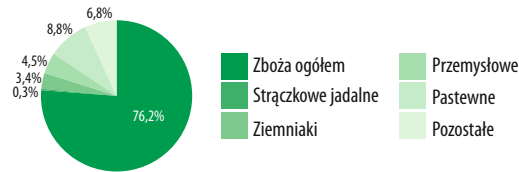
Struktura użytkowania użytków rolnych w dobrej kulturze w gospodarstwach rolnych w 2020 r.



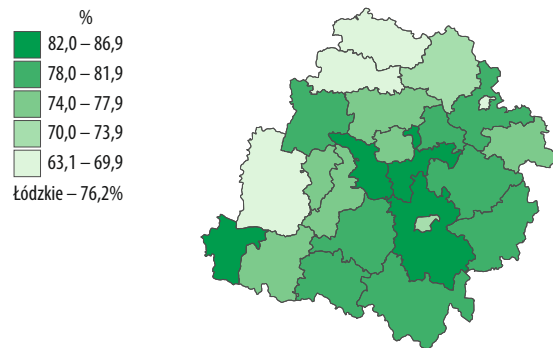
## POWIERZCHNIA ZASIEWÓW



Udział powierzchni poszczególnych grup upraw w ogólnej powierzchni zasiewów w 2020 r.



Udział powierzchni zasiewów zbóż w powierzchni zasiewów ogółem w 2020 r.



## ZWIERZĘTA GOSPODARSKIE

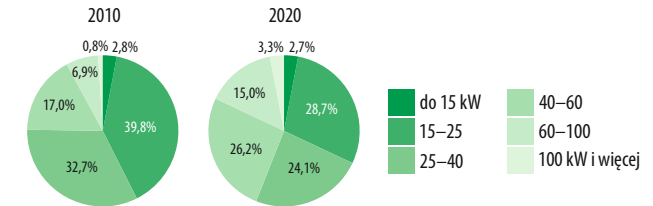
Pogłowie wybranych gatunków zwierząt w czerwcu 2020 r.



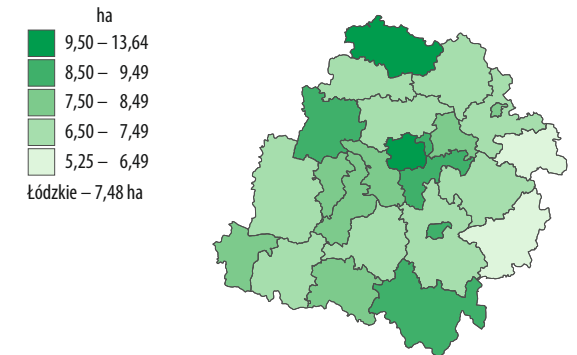
## CIĄGNIKI, MASZYNY I URZĄDZENIA ROLNICZE



Struktura liczby ciągników według mocy silnika w latach 2010 i 2020 r.



Powierzchnia użytków rolnych przypadająca na 1 ciągnik w 2020 r.



Wybrane maszyny i urządzenia rolnicze przypadające na 100 gospodarstw rolnych

