

# Działalność gospodarcza mikroprzedsiębiorstw w województwie łódzkim w 2021 r.

28.02.2023 r.

↓ 90,8

Dynamika liczby mikroprzedsiębiorstw w województwie łódzkim

W 2021 r. na terenie województwa łódzkiego zbiorowość przedsiębiorstw o liczbie pracujących do 9 osób wyniosła 119,2 tys. jednostek i zmniejszyła się w stosunku do roku poprzedniego o 9,2%. Liczba mikroprzedsiębiorstw przypadająca na 100 tys. mieszkańców spadła o 447 podmiotów do 4 913. Wyniki badania wskazują, że podstawowe wskaźniki działalności gospodarczej mikroprzedsiębiorstw w 2021 r. są korzystniejsze niż przed rokiem.

## Liczba przedsiębiorstw i pracujących

W 2021 r. liczba mikroprzedsiębiorstw prowadzących działalność gospodarczą (aktywnych) w województwie łódzkim spadła w porównaniu z rokiem poprzednim o 12,0 tys. jednostek. Spadek liczby tego typu jednostek odnotowano także w pięciu województwach: dolnośląskim, podlaskim, opolskim i lubelskim. W skali kraju liczba mikroprzedsiębiorstw zwiększyła się o 4,2% do 2,4 mln podmiotów.

Liczba przedsiębiorstw o liczbie pracujących do 9 osób w województwie łódzkim zmniejszyła się w stosunku do roku poprzedniego o 12,0 tys. jednostek

Tablica 1. Mikroprzedsiębiorstwa i pracujący

WYSZCZEGÓLNIENIE	Liczba mikroprzedsiębiorstw			Pracujący (stan w dniu 31 XII)		
	2020	2021	2020=100	2020	2021	2020=100
POLSKA	2 261 515	2 355 639	104,2	4 286 742	4 445 189	103,7
łódzkie	131 259	119 230	90,8	253 292	230 188	90,9

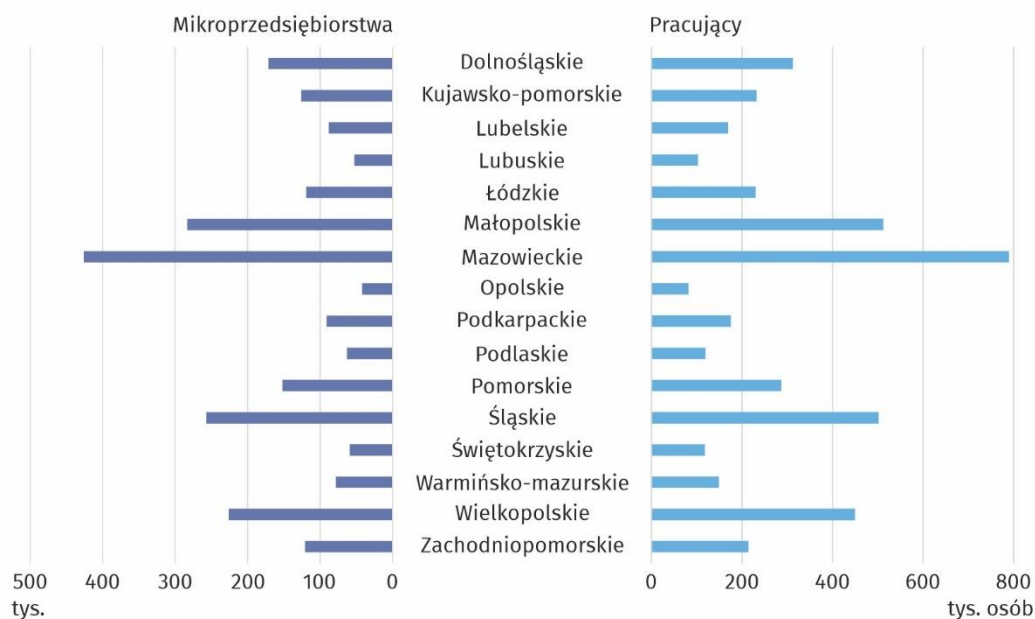
Przedsiębiorstwa o liczbie pracujących do 9 osób z województwa łódzkiego stanowiły 5,1% jednostek w kraju – województwo łódzkie uplasowało na 9 pozycji w strukturze podmiotów według województw.

Zbiorowość pracujących w mikroprzedsiębiorstwach w województwie łódzkim liczyła 230,2 tys. osób. Była ona niższa niż w 2020 r. o 23,1 tys. osób, tj. o 9,1%. Skala spadku liczby pracujących w tych podmiotach była znacząca i pogłębiła spadek odnotowany przed rokiem.

Województwo łódzkie znalazło się w grupie 5 województw, w których odnotowano spadek liczby pracujących (obok opolskiego, lubelskiego, dolnośląskiego i lubuskiego). W skali Polski liczba pracujących w mikroprzedsiębiorstwach wzrosła o 3,7%. Największy wzrost liczby pracujących dotyczył województw: małopolskiego (o 20,0%), warmińsko-mazurskiego (o 18,0%) oraz kujawsko-pomorskiego (9,8%).

Liczba pracujących w mikroprzedsiębiorstwach w województwie łódzkim w 2021 r. zmniejszyła się o 9,1%, przy spadku liczby podmiotów o 9,2%

**Wykres 1. Mikroprzedsiębiorstwa i pracujący<sup>a</sup> według województw w 2021 r.**

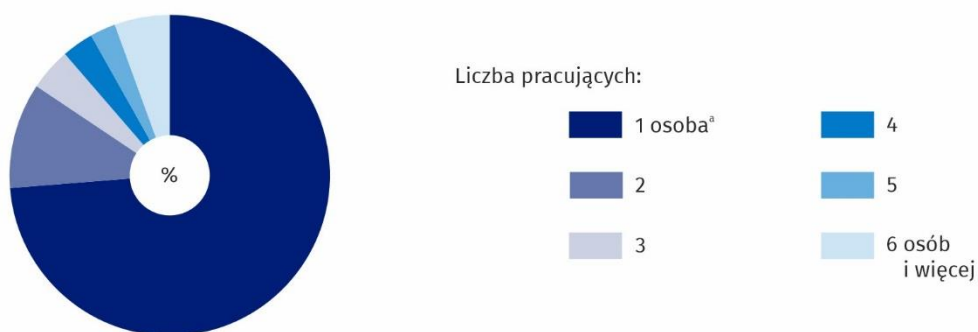


<sup>a</sup> Stan w dniu 31 grudnia.

W 2021 r. spośród ogółu mikroprzedsiębiorstw w województwie łódzkim 73,7% stanowiły podmioty, w których pracowała nie więcej niż 1 osoba. Udział tych podmiotów zwiększył się w skali roku o 1,7 p. proc. Wzrósł także udział jednostek, w których było 5 osób pracujących – o 0,6 p. proc. do 2,6%. Zmniejszył się natomiast odsetek podmiotów, w których pracowały 2, 3 lub 4 osoby (odpowiednio o 0,4 p. proc., 0,8 p. proc. oraz o 0,9 p. proc. do 10,6%, 4,3% i 3,2%). Odsetek podmiotów z 6 i więcej osobami pracującymi zmniejszył się o 0,3 p. proc. do 5,6%

W skali kraju odsetek podmiotów, w których pracowała maksymalnie 1 osoba wyniósł 74,2% i był wyższy niż w 2020 r. o 0,8 p. proc. Największy udział tej grupy podmiotów odnotowano w województwie kujawsko-pomorskim (76,9%).

**Wykres 2. Struktura mikroprzedsiębiorstw według liczby pracujących w 2021 r.**



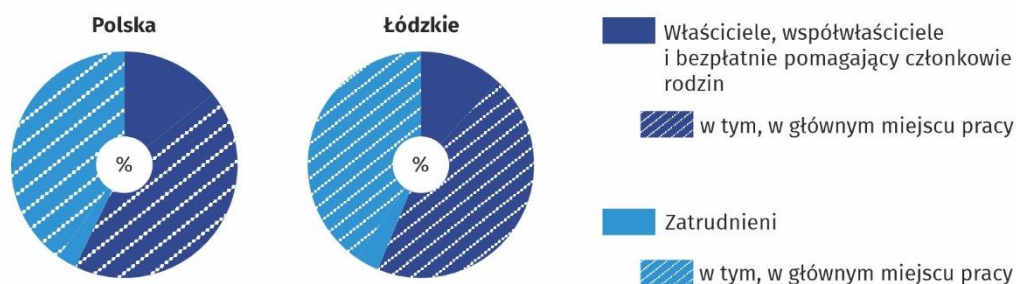
<sup>a</sup> Podmioty, w których pracuje maksymalnie 1 osoba i jest to dla niej główne miejsce pracy.

W 2021 r. dla 84,7% osób pracujących w mikroprzedsiębiorstwach w województwie łódzkim podmioty te były głównym miejscem pracy – to o 1,9 p. proc. mniej niż w roku poprzednim. W skali kraju odsetek ten także się zmniejszył i w 2021 r. wyniósł 82,9% (o 1,7 p. proc. mniej niż przed rokiem).

Odsetek właścicieli, współwłaścicieli i członków rodzin pomagających bezpłatnie wyniósł w 2021 r. 56,2%, podczas gdy w roku poprzednim kształtował się na poziomie 56,0%. Dla 78,8% osób z tej grupy mikroprzedsiębiorstwa w województwie łódzkim były głównym miejscem pracy (przed rokiem 79,2%).

W 2021 r. zmniejszył się odsetek osób, dla których mikroprzedsiębiorstwa były głównym miejscem pracy

**Wykres 3. Struktura pracujących w mikroprzedsiębiorstwach według statusu zatrudnienia w 2021 r.**



Zbliżone co do skali spadki liczby pracujących i liczby mikroprzedsiębiorstw, spowodowały, że wartości wskaźnika liczby pracujących na 1000 mikroprzedsiębiorstw w województwie łódzkim nie uległa znaczącej zmianie – 1 931 osób (wobec 1 930 osób w 2020 r.). W skali kraju wartość tego wskaźnika zmniejszyła się o 9 osób w ciągu roku i wyniosła 1 887 osób.

### Przeciętne zatrudnienie i wynagrodzenia

Przeciętne zatrudnienie w mikroprzedsiębiorstwach w województwie łódzkim w 2021 r. wyniosło 83,1 tys. osób, tj. o 6,4% mniej niż w roku poprzednim. Na 1000 podmiotów przypadało 697 zatrudnionych, tj. o 21 więcej niż w roku poprzednim.

Wartość wynagrodzeń brutto w mikroprzedsiębiorstwach w województwie łódzkim w 2021 r. wyniosła łącznie 3 409,1 mln zł i wzrosła w stosunku do roku poprzedniego o 2,4%. Miesięczne wynagrodzenie brutto na 1 zatrudnionego zwiększyło się o 9,4% i wyniosło 3 419 zł. Poziom przeciętnego miesięcznego wynagrodzenia w województwie łódzkim był o 413 zł (o 10,8%) niższy niż średni dla Polski. Wyższe niż w łódzkim miesięczne wynagrodzenie brutto na 1 zatrudnionego odnotowano w ośmiu województwach (mazowieckim, dolnośląskim, wielkopolskim, pomorskim, zachodniopomorskim, śląskim, małopolskim, lubuskim).

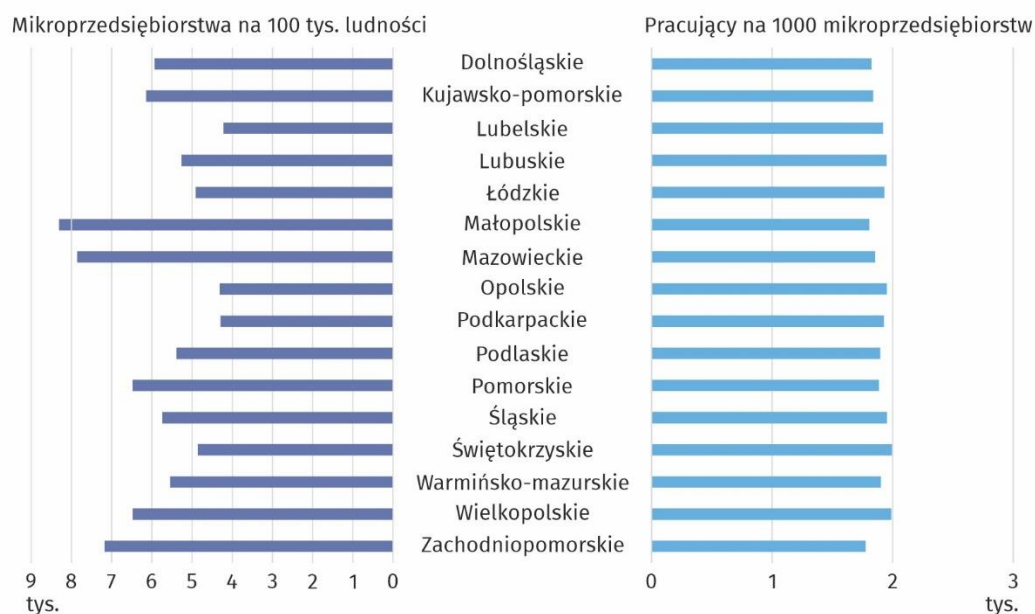
W 2021 r. przeciętne miesięczne wynagrodzenie w mikroprzedsiębiorstwach w województwie łódzkim wyniosło 3 419 zł

**Tablica 2. Podstawowe wskaźniki charakteryzujące mikroprzedsiębiorstwa**

WYSZCZEGÓLNIENIE	Mikro- przedsiębiorstwa na 100 tys. ludności	Pracujący (stan w dniu 31 XII)	Przeciętne zatrudnienie	Miesięczne wynagrodzenie brutto na 1 zatrudnionego w zł	
		na 1000 mikroprzedsiębiorstw			
POLSKA	2020	5 896	1 896	670	3 509
	2021	6 173	1 887	648	3 832
Łódzkie	2020	5 360	1 930	676	3 126
	2021	4 913	1 931	697	3 419

Liczba mikroprzedsiębiorstw przypadająca na 100 tys. mieszkańców w województwie łódzkim zmniejszyła się z 5 360 w 2020 r. do 4 913 w 2021 r., natomiast w skali całego kraju odnotowano wzrost wskaźnika natężenia mikroprzedsiębiorstw z 5 896 do 6 173. Spadek wskaźnika, który odnotowano w województwie łódzkim był wynikiem zarówno zmniejszenia się liczby mikroprzedsiębiorstw, jak i liczby ludności w województwie łódzkim.

**Wykres 4. Podstawowe wskaźniki charakteryzujące mikroprzedsiębiorstwa według województw w 2021 r.**



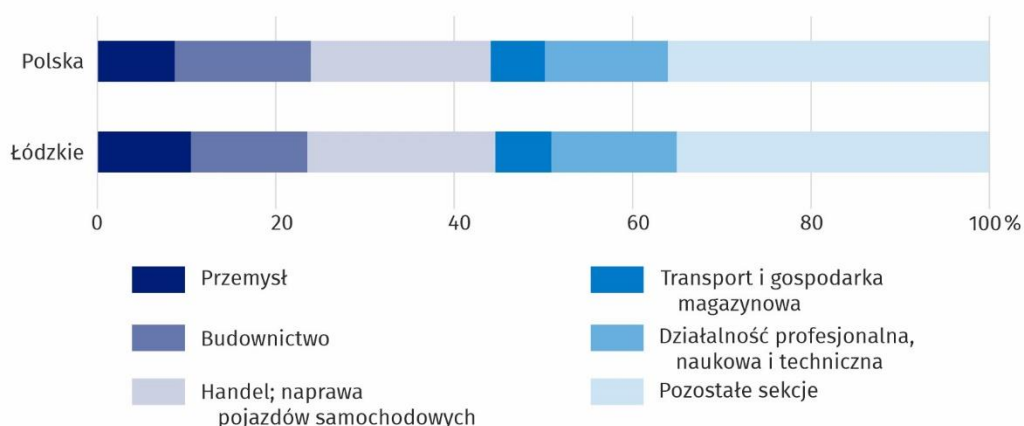
#### Mikroprzedsiębiorstwa według rodzaju działalności

W 2021 r. wśród jednostek o liczbie pracujących do 9 osób w województwie łódzkim, aktywnych w okresie sprawozdawczym, największy odsetek stanowiły podmioty należące do sekcji handel; naprawa pojazdów samochodowych – 25,1 tys. podmiotów (21,0% ogółu mikroprzedsiębiorstw z województwa łódzkiego). Pozostałe, znaczące w strukturze według PKD, grupy podmiotów to jednostki prowadzące działalność w zakresie działalności profesjonalnej, naukowej i technicznej – 16,8 tys. (14,1%) oraz budownictwa – 15,6 tys. (13,1%). Sekcje przemysłu grupowały 12,6 tys. podmiotów (10,5%). W porównaniu z rokiem poprzednim zwiększył się udział podmiotów z sekcji działalność profesjonalna, naukowa i techniczna – o 1,1 p. proc. oraz przemysłu – o 0,3 p. proc. Zmniejszył się natomiast udział podmiotów sekcji handel; naprawa pojazdów samochodowych – o 3,5 p. proc. i budownictwo – o 1,1 p. proc. Udział podmiotów z sekcji transport i gospodarka magazynowa pozostał bez zmian.

Największą liczbę pracujących odnotowano w sekcji handel; naprawa pojazdów samochodowych. W 2021 r. w województwie łódzkim w podmiotach należących do tej sekcji pracowało 56,4 tys. osób (24,5% ogółu pracujących w mikroprzedsiębiorstwach w województwie łódzkim). Kolejnymi sekcjami pod względem liczby pracujących były: sekcje przemysłu – łącznie 35,2 tys. pracujących (15,3%), budownictwo – 26,7 tys. osób (11,6%), działalność profesjonalna, naukowa i techniczna – 24,7 tys. pracujących (10,7%) oraz transport i gospodarka magazynowa – 21,1 tys. pracujących (9,2%).

W 2021 r. co piąte mikroprzedsiębiorstwo w województwie łódzkim prowadziło działalność związaną z handlem; naprawą pojazdów samochodowych. W tej sekcji odnotowano również największy odsetek pracujących – 24,5%

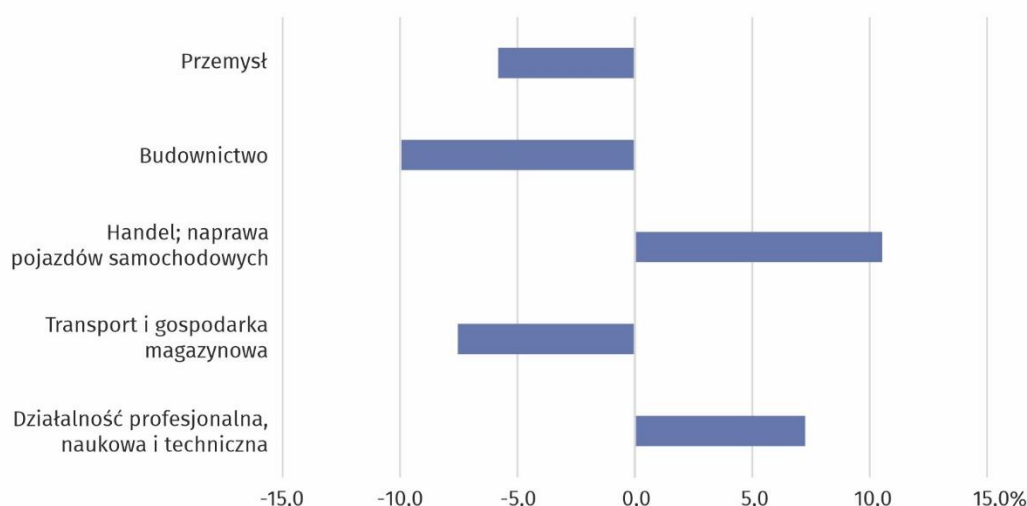
**Wykres 5. Struktura mikroprzedsiębiorstw według sekcji PKD w 2021 r.**



W porównaniu z rokiem poprzednim relatywnie największy spadek liczby pracujących zaobserwowano w sekcjach budownictwo – o 24,0% (o 8,4 tys. osób) oraz handlu; naprawie pojazdów samochodowych – o 23,2% (o 17,1 tys. osób). Mniejszą liczbę pracujących odnotowano także w sekcji działalność profesjonalna, naukowa i techniczna – o 11,3% (o 3,2 tys. osób). Wzrost liczby pracujących zanotowano w sekcji transport i gospodarka magazynowa – o 4,3% (o 5,4 tys. osób) oraz w przemyśle – o 7,4% (o 2,4 tys. osób).

W 2021 r. miesięczne wynagrodzenie brutto na 1 zatrudnionego wyższe niż przeciętne w skali województwa (3 419 zł) wypłacano w mikroprzedsiębiorstwach z sekcjach: handel; naprawa pojazdów samochodowych (o 360 zł więcej) oraz działalność profesjonalna, naukowa i techniczna (o 248 zł więcej). Wynagrodzenie znacząco niższe niż przeciętne w województwie dotyczyło zatrudnionych w mikroprzedsiębiorstwach z sekcji budownictwo (o 340 zł mniej) oraz transport i gospodarka magazynowa (o 258 zł mniej).

**Wykres 6. Odchylenia względne miesięcznych wynagrodzeń brutto na 1 zatrudnionego w wybranych sekcjach od przeciętnego wynagrodzenia w mikroprzedsiębiorstwach w województwie łódzkim w 2021 r.**



W skali Polski miesięczne wynagrodzenie brutto na 1 zatrudnionego znacząco wyższe niż przeciętne w mikroprzedsiębiorstwach ogółem otrzymywali zatrudnieni w sekcji działalność profesjonalna, naukowa i techniczna. W 2021 r. przeciętne wynagrodzenie w tej sekcji przewyższało miesięczne wynagrodzeń brutto na 1 zatrudnionego w mikroprzedsiębiorstwach w skali kraju o 782 zł (20,4%).

## Wyniki działalności mikroprzedsiębiorstw

W 2021 r. przychody jednostek o liczbie pracujących do 9 osób, mających siedzibę prowadzenia działalności gospodarczej na terenie województwa łódzkiego, wyniosły łącznie 76,1 mld zł i stanowiły 4,9% przychodów mikroprzedsiębiorstw w Polsce (1 566,3 mld zł). Wartość przychodów mikroprzedsiębiorstw w województwie łódzkim wzrosła w porównaniu z rokiem poprzednim o 5,4 mld zł, tj. o 7,6%. W skali kraju wzrost przychodów kształtował się na poziomie 8,4%.

Wskaźnik poziomu kosztów w jednostkach o liczbie pracujących do 9 osób w województwie łódzkim wyniósł w 2021 r. 83,6% i w porównaniu z rokiem poprzednim zmniejszył się o 0,7 p. proc. W skali kraju wskaźnik ten kształtował się na poziomie 83,9%, podczas gdy przed rokiem wyniósł 86,3%.

**Tablica 3. Przychody, koszty, sprzedaż detaliczna, hurtowa i produkcja budowlano-montażowa**

WYSZCZEGÓLNIENIE		Przychody	Koszty	Sprzedaż detaliczna	Sprzedaż hurtowa	Produkcja budowlano-montażowa
		ogółem				
		w mln zł				
POLSKA	2020	1 445 162,4	1 247 811,1	228 304,4	348 231,2	113 778,0
	2021	1 566 323,0	1 314 715,0	245 246,8	375 137,2	126 896,4
Łódzkie	2020	70 750,4	59 647,6	15 163,6	21 631,7	4 603,4
	2021	76 118,5	63 621,5	15 206,0	20 073,6	5 383,1

Wartość sprzedaży detalicznej w województwie łódzkim wyniosła 15,2 mld zł i była wyższa niż w roku poprzednim o 0,3%. Sprzedaż detaliczna mikroprzedsiębiorstw, mających siedzibę prowadzenia działalności na terenie województwa łódzkiego, stanowiła 6,2% krajowej wartości sprzedaży detalicznej, zrealizowanej przez jednostki o liczbie pracujących do 9 osób.

Wartość sprzedaży hurtowej jednostek z województwa łódzkiego zmniejszyła się w ciągu roku o 7,2% i w 2021 r. wyniosła 20,1 mld zł. Sprzedaż ta stanowiła 5,4 % łącznej wartości sprzedaży hurtowej mikroprzedsiębiorstw w kraju.

Produkcja budowlano-montażowa mikroprzedsiębiorstw, zrealizowana przez jednostki z województwa łódzkiego w 2021 r., zamknęła się w kwocie 5,4 mld zł, tj. o 16,9% wyższej niż w roku poprzednim. Wartość produkcji budowlano-montażowej podmiotów z województwa łódzkiego stanowiła 4,2% tego rodzaju produkcji mikroprzedsiębiorstw w kraju.

Przychody z działalności gastronomicznej podmiotów z województwa łódzkiego w 2021 r. wyniosły 1,0 mld zł. Stanowiły one 4,9% ogółu przychodów z tego rodzaju działalności w skali kraju. W ciągu roku poziom przychodów z tego rodzaju działalności wzrósł w łódzkim o 30,2%, było to o 12,1 p. proc. więcej niż w przeciętnie w skali Polski.

W 2021 r. w mikroprzedsiębiorstwach z województwa łódzkiego odnotowano 19,9% wzrost miesięcznych przychodów na 1 pracującego z 23 366 zł (w 2020 r.) do 28 010 zł. W skali kraju wartość omawianego wskaźnika wzrosła o 7,9%.

Przychody mikroprzedsiębiorstw z województwa łódzkiego w 2021 r. wyniosły 76,1 mld zł, tj. o 5,4 mld zł więcej niż w roku poprzednim

Wskaźnik poziomu kosztów mikroprzedsiębiorstw w województwie łódzkim w 2021 r. wyniósł 83,6%

W 2021 r. wartość sprzedaży detalicznej mikroprzedsiębiorstw w województwie łódzkim wzrosła o 0,3% w stosunku do roku poprzedniego, a sprzedaż hurtowa była niższa o 7,2%

Produkcja budowlano-montażowa w 2021 r. była wyższa niż w roku poprzednim o 16,9%

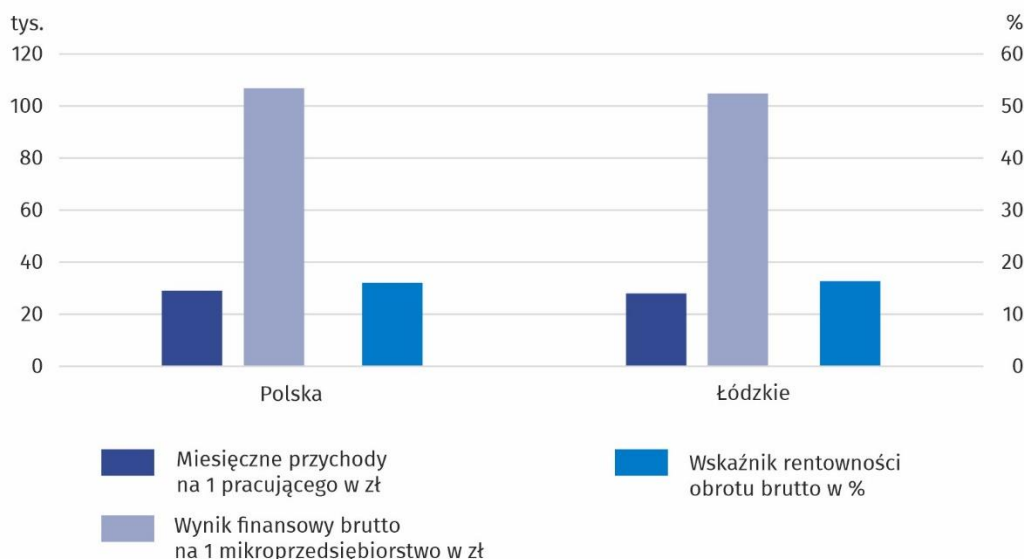
W 2021 r. wśród przedsiębiorstw o liczbie pracujących do 9 osób z województwa łódzkiego odnotowano wzrost miesięcznych przychodów na 1 pracującego do 28,0 tys. zł

**Tablica 4. Relacje ekonomiczne w mikroprzedsiębiorstwach**

WYSZCZEGÓLNIENIE		Miesięczne przychody na 1 pracującego w zł	Wskaźnik rentowności obrotu brutto w %	Wynik finansowy brutto na 1 mikroprzedsiębiorstwo w zł
POLSKA	2020	27 086	13,7	87 265
	2021	29 213	16,1	106 811
Łódzkie	2020	23 366	15,7	84 587
	2021	28 010	16,4	104 814

Miesięczne przychody na 1 pracującego (wykres 7. skala lewa) w województwie łódzkim w 2021 r. były o 4,1% niższe niż ich przeciętna wartość w skali Polski. W skali roku ta niekorzystana relacja poprawiła się (w 2020 r. wynosiła 13,7%).

**Wykres 7. Wskaźniki finansowe działalności gospodarczej mikroprzedsiębiorstw w 2021 r.**



Wskaźniki nadwyżki przychodów nad kosztami przypadającej na 1 mikroprzedsiębiorstwo oraz rentowności obrotu brutto wskazują, że sytuacja jednostek o liczbie pracujących do 9 osób w województwie łódzkim uległa poprawie. W 2021 r. w porównaniu z rokiem poprzednim, zwiększył się wynik finansowy brutto w przeliczeniu na 1 mikroprzedsiębiorstwo – z 84 587 zł do 104 814 zł (o 20 227 zł). W skali kraju także odnotowano zwiększenie się wyniku finansowego brutto przypadającego na 1 mikroprzedsiębiorstwo (o 19 546 tys. zł do poziomu 106 811 zł).

W 2021 r. zmniejszył się również wskaźnik rentowności obrotu brutto w mikroprzedsiębiorstwach województwa łódzkiego (z 15,7% w 2020 r.) do 16,4%, i nadal pozostał on na poziomie wyższym niż w skali całego kraju – 16,1% (13,7% w 2020 r.) (wykres 7. skala prawa).

W 2021 r. w województwie łódzkim podstawowe wskaźniki finansowe działalności mikroprzedsiębiorstw na 1 pracującego były mniej korzystne niż podmiotów ogółem w skali kraju

Opracowanie merytoryczne:

**Urząd Statystyczny w Łodzi**

**Dyrektor dr Piotr Ryszard Cmela**

Tel: 42 684 56 11

Rozpowszechnianie:

**Informatorium Statystyczne**

Tel: 42 683 91 91, 42 683 91 92

**Współpraca z Mediami**

Tel: 42 683 90 19, 510 99 33 99

**e-mail: [promocjeldz@stat.gov.pl](mailto:promocjeldz@stat.gov.pl)**



[www.lodz.stat.gov.pl](http://www.lodz.stat.gov.pl)



@Lodz\_STAT



@UrządStatystycznywŁodzi

**Powiązane opracowania**

[Działalność przedsiębiorstw o liczbie pracujących do 9 osób w 2021 r.](#)

[Zeszyt metodologiczny. Badania przedsiębiorstw niefinansowych](#)

**Ważniejsze pojęcia dostępne w słowniku**

[Przeciętne zatrudnienie](#)

[Wynagrodzenia brutto](#)

[Wskaźnik rentowności obrotu brutto](#)

[Przychody z całokształtu działalności \(przychody ogółem\)](#)

[Wskaźnik poziomu kosztów](#)