

## Działalność gospodarcza mikroprzedsiębiorstw w województwie łódzkim w 2019 r.

26.02.2021 r.

↑ 103,4

Dynamika liczby mikroprzedsiębiorstw w województwie łódzkim

W 2019 r. na terenie województwa łódzkiego zbiorowość przedsiębiorstw o liczbie pracujących do 9 osób wyniosła 132,8 tys. jednostek i wzrosła w stosunku do roku poprzedniego o 3,4%. Liczba mikroprzedsiębiorstw przypadająca na 100 tys. mieszkańców w województwie łódzkim wzrosła o 198 podmiotów do 5 400. Wyniki badania wskazują, że podstawowe wskaźniki działalności gospodarczej mikroprzedsiębiorstw w 2019 r. są korzystniejsze niż przed rokiem.

### Liczba przedsiębiorstw i pracujących

W 2019 r. liczba mikroprzedsiębiorstw prowadzących działalność gospodarczą (aktywnych) w województwie łódzkim wzrosła w porównaniu z rokiem poprzednim o 4,3 tys. jednostek. Wzrost liczby tego rodzaju jednostek odnotowano niemal we wszystkich województwach, przy czym w województwie łódzkim był on na poziomie nieco powyżej niż średnia dla Polski (3,2%). Spadek liczby tego typu jednostek odnotowały województwa: zachodniopomorskie i pomorskie.

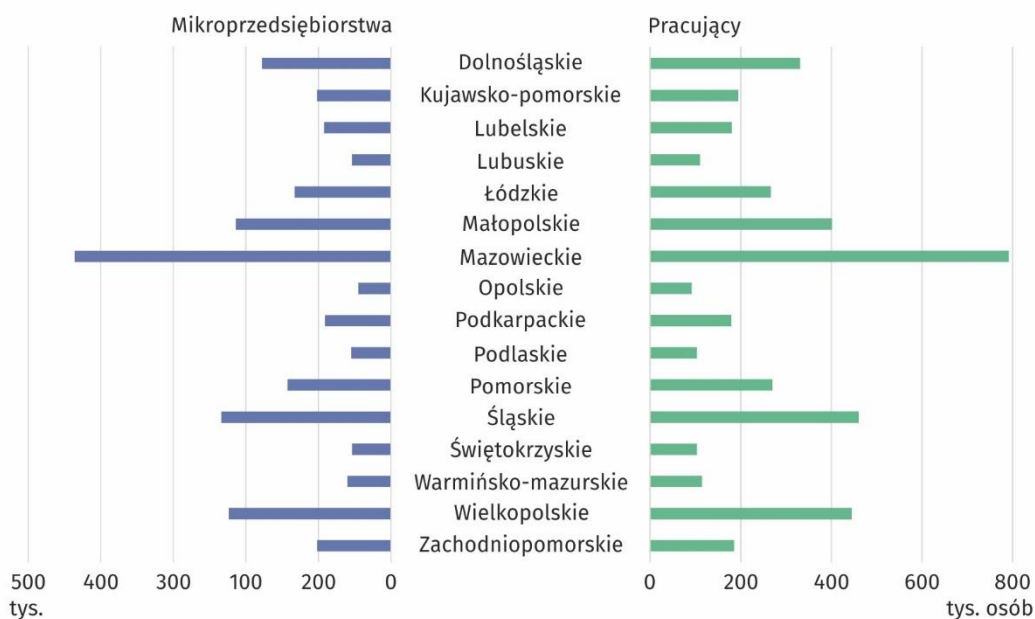
Przedsiębiorstwa o liczbie pracujących do 9 osób z województwa łódzkiego stanowiły 6,0% ogółu jednostek w kraju, to uplasowało województwo łódzkie na 7 pozycji w strukturze podmiotów według województw.

W 2019 r. na terenie województwa łódzkiego działalność gospodarczą prowadziło 132,8 tys. jednostek o liczbie pracujących do 9 osób. W podmiotach tych pracowało łącznie 266,4 tys. osób

Tablica 1. Mikroprzedsiębiorstwa i pracujący

WYSZCZEGÓLNIENIE	Liczba mikroprzedsiębiorstw			Pracujący (stan w dniu 31 XII)		
	2018	2019	2018=100	2018	2019	2018=100
POLSKA	2 146 019	2 213 941	103,2	4 173 208	4 229 197	101,3
łódzkie	128 526	132 849	103,4	258 243	266 413	103,2

Wykres 1. Mikroprzedsiębiorstwa i pracujący<sup>a</sup> według województw w 2019 r.

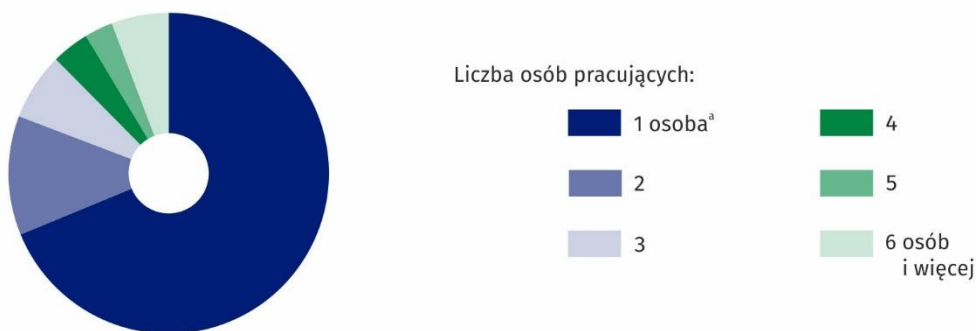


<sup>a</sup> Stan w dniu 31 grudnia.

W 2019 r. spośród ogółu mikroprzedsiębiorstw w województwie łódzkim 68,8% stanowiły podmioty, w których pracowała nie więcej niż 1 osoba. Udział tych podmiotów zmniejszył się w skali roku o 1,0 p. proc. Zwiększył się natomiast odsetek podmiotów, w których pracowały 2 lub 3 osoby (odpowiednio o 0,4 p. proc. oraz 1,0 p. proc.). Odsetek podmiotów z 6 i więcej pracującymi zmniejszył się o 0,5 p. proc.

W skali kraju odsetek podmiotów, w których pracowała maksymalnie 1 osoba, wyniósł 72,2% i był wyższy niż w 2018 r. o 1,3 p. proc. Największy udział tych podmiotów odnotowano w województwach podlaskim oraz zachodniopomorskim (w obu po 74,7%).

**Wykres 2. Struktura mikroprzedsiębiorstwa według liczby pracujących w 2019 r.**



a Podmioty, w których pracuje maksymalnie 1 osoba i jest to dla niej główne miejsce pracy.

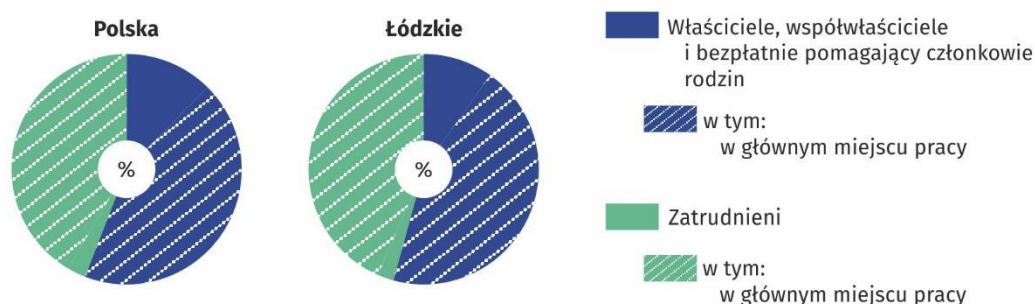
Zbiorowość pracujących w mikroprzedsiębiorstwach w województwie łódzkim liczyła 266,4 tys. osób. Była ona wyższa niż w 2018 r. o 8,2 tys. osób tj. o 3,2%. Skala wzrostu liczby pracujących w tych podmiotach znacząco przewyższała niewielki wzrost odnotowany przed rokiem (0,6%).

Wzrost liczby pracujących odnotowano w większości województw. Procentowy wzrost wyższy niż w łódzkim odnotowano w 5 województwach (lubuskim, opolskim, podkarpackim, podlaskim i małopolskim), natomiast procentowy spadek dotyczył 5 województw (śląskiego, zachodniopomorskiego, warmińsko-mazurskiego, dolnośląskiego, świętokrzyskiego).

W 2019 r. dla 88,0% pracujących w mikroprzedsiębiorstwach w województwie łódzkim podmioty te były głównym miejscem pracy – to o 2,4 p. proc. więcej niż w roku poprzednim. W skali kraju odsetek ten zmniejszył się nieznacznie i w 2019 r. wyniósł 85,0% (o 0,6 p. proc. mniej niż w roku poprzednim).

Odsetek właścicieli, współwłaścicieli i członków rodzin pomagających bezpłatnie wyniósł w 2019 r. 54,3%, podczas gdy w roku poprzednim kształtował się na poziomie 54,0%. Dla 82,0% osób z tej grupy mikroprzedsiębiorstwa w województwie łódzkim były głównym miejscem pracy (przed rokiem 78,3%).

**Wykres 3. Struktura pracujących w mikroprzedsiębiorstwach według statusu zatrudnienia w 2019 r.**



Relatywnie niższy wzrost liczby pracujących w województwie łódzkim niż wzrost liczby mikroprzedsiębiorstw, spowodował obniżenie wartości wskaźnika liczby pracujących na 1000

Liczba pracujących w mikroprzedsiębiorstwach w województwie łódzkim w 2019 r. wzrosła o 3,2%, przy wzroście liczby podmiotów o 3,4%

W 2019 r. wzrost odsetek osób, dla których mikroprzedsiębiorstwa były głównym miejscem pracy

mikroprzedsiębiorstw – z 2 009 osób w 2018 r. do 2 005 osób w 2019 r. W skali kraju wartość tego wskaźnika także zmniejszyła się w ciągu roku z 1 945 i wyniosła 1 910 osób.

### Przeciętne zatrudnienie i wynagrodzenia

Przeciętne zatrudnienie w mikroprzedsiębiorstwach w województwie łódzkim w 2019 r. wyniosło 97,1 tys. osób, tj. o 5,7% więcej niż w roku poprzednim. Na 1000 podmiotów w 2019 r. przypadało 731 zatrudnionych, o 16 więcej niż w roku poprzednim.

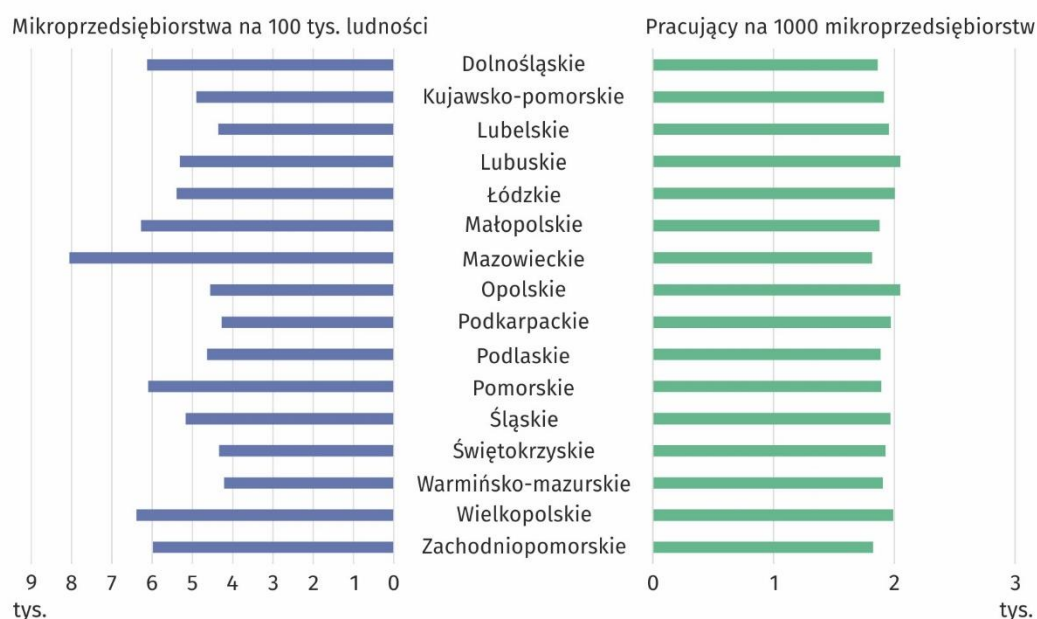
Wartość wynagrodzeń brutto w mikroprzedsiębiorstwach w województwie łódzkim w 2019 r. wyniosła 3 356,7 mln zł i wzrosła w stosunku do roku poprzedniego o 9,4%. W ciągu roku zwiększyło się także miesięczne wynagrodzenie brutto na 1 zatrudnionego i wyniosło 2 880 zł. Poziom przeciętnego miesięcznego wynagrodzenia w województwie łódzkim był jednak o 469 zł (o 14,0%) niższy niż średnia dla Polski. Ta niekorzystna relacja miesięcznego wynagrodzenia brutto na 1 zatrudnionego pogłębiła się w ciągu roku. Wyższe niż w łódzkim miesięczne wynagrodzenie brutto na 1 zatrudnionego odnotowano w jedenastu województwach.

**Tablica 2. Podstawowe wskaźniki charakteryzujące mikroprzedsiębiorstwa w 2019 r.**

WYSZCZEGÓLNIENIE		Mikro- przedsiębiorstwa na 100 tys. ludności	Pracujący (stan w dniu 31 XII)	Przeciętne zatrudnienie	Miesięczne wynagrodzenie brutto na 1 zatrudnio- nego w zł
			na 1000 mikroprzedsiębiorstw		
POLSKA	2018	5 587	1 945	668	3 081
	2019	5 768	1 910	669	3 349
łódzkie	2018	5 202	2 009	715	2 783
	2019	5 400	2 005	731	2 880

Liczba mikroprzedsiębiorstw przypadająca na 100 tys. mieszkańców w województwie łódzkim wzrosła z 5 202 do 5 400, a w skali całego kraju odnotowano wzrost wskaźnika natężenia mikroprzedsiębiorstw z 5 587 do 5 768. Wzrost tego wskaźnika wynikał zarówno z większej niż przed rokiem liczby podmiotów, jak i malejącej liczby ludności.

**Wykres 4. Podstawowe wskaźniki charakteryzujące mikroprzedsiębiorstwa według województw w 2019 r.**



W 2019 r. przeciętne miesięczne wynagrodzenie w mikroprzedsiębiorstwach w województwie łódzkim wyniosło 2 880 zł

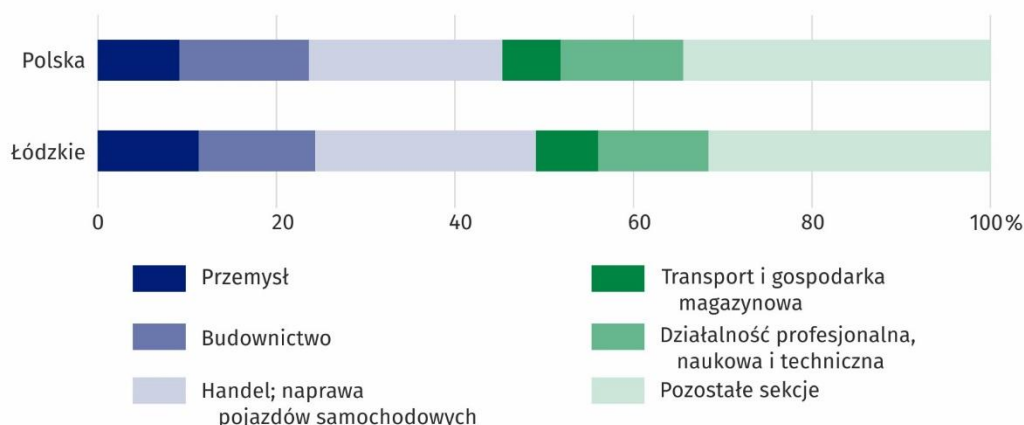
W województwie łódzkim w 2019 r. na 100 tys. mieszkańców przypadały 5 400 mikroprzedsiębiorstw

## Mikroprzedsiębiorstwa według rodzaju działalności

W 2019 r. wśród jednostek o liczbie pracujących do 9 osób w województwie łódzkim, aktywnych w okresie sprawozdawczym, największy odsetek stanowiły podmioty należące do sekcji handel; naprawa pojazdów samochodowych – 32,8 tys. podmiotów (24,7% ogółu mikroprzedsiębiorstw z województwa łódzkiego). Pozostałe znaczące w strukturze według sekcji PKD grupy podmiotów to jednostki prowadzące działalność w zakresie budownictwa – 17,4 tys. (13,1%), działalności profesjonalnej, naukowej i technicznej – 16,4 tys. (12,4%) oraz przemysłu – 15,0 tys. (11,3%). W porównaniu w rokiem poprzednim zwiększył się udział podmiotów z sekcji budownictwo – o 1,2 p. proc. oraz działalność profesjonalna, naukowa i techniczna – o 0,4 p. proc. Zmniejszył się natomiast udział podmiotów z sekcji handel; naprawa pojazdów samochodowych – o 0,8 p. proc., transport i gospodarka magazynowa – o 0,3 p. proc. oraz sekcji przemysłowych – o 0,1 p. proc.

Zbliżoną strukturę podmiotów według rodzaju przeważającej działalności zaobserwowano zarówno w skali Polski, jak i we wszystkich pozostałych województwach.

**Wykres 5. Struktura mikroprzedsiębiorstw według sekcji PKD w 2019 r.**



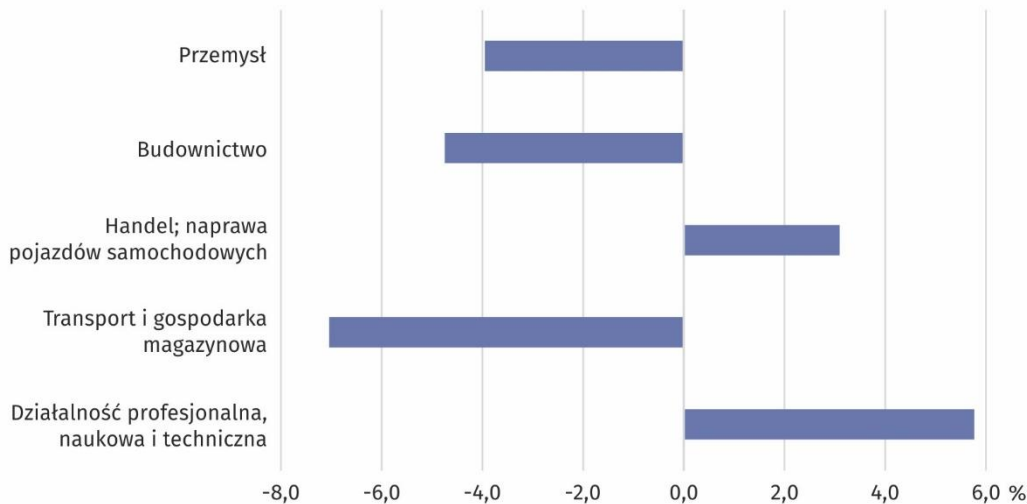
Największą liczbę pracujących – w każdym z województw – odnotowano w sekcji handel; naprawa pojazdów samochodowych. W 2019 r. w województwie łódzkim w podmiotach należących do tej sekcji pracowało 74,6 tys. osób (28,0% ogółu pracujących w mikroprzedsiębiorstwach w województwie łódzkim). W sekcjach zgrupowanych w przemyśle pracowało łącznie 39,5 tys. osób (14,8% - drugi co do wielkości udział w strukturze według sekcji PKD). Kolejnymi, pod względem liczby pracujących sekcjami były: budownictwo – 36,3 tys. pracujących (13,6%) oraz działalność profesjonalna, naukowa i techniczna – 26,1 tys. pracujących (9,8%).

W porównaniu z rokiem poprzednim relatywnie największy wzrost liczby pracujących zaobserwowano w sekcji budownictwo – o 13,7% (o 2,1 tys. osób). Większą liczbę pracujących odnotowano także w sekcjach: działalność profesjonalna, naukowa i techniczna - o 6,0% (o 0,9 tys. osób) oraz przemyśle - łącznie o 2,8% (o 0,4 tys. osób). Liczba pracujących w handlu; naprawie pojazdów samochodowych pozostała na niemal niezmiennym poziomie, a w sekcji transport i gospodarka magazynowa zanotowano spadek o 1,0% (o 0,1 tys. osób).

W 2019 r. miesięczne wynagrodzenie brutto na 1 zatrudnionego wyższe niż przeciętne w skali województwa wypłacano w mikroprzedsiębiorstwach z sekcji: działalność profesjonalna, naukowa i techniczna (o 369 zł więcej) oraz handel; naprawa pojazdów samochodowych (o 226 zł). Wynagrodzenie znacząco niższe niż przeciętne w województwie dotyczyło zatrudnionych w mikroprzedsiębiorstwach z sekcji transport i gospodarka magazynowa (o 292 zł mniej) oraz przemysłu (o 114 zł mniej).

W 2019 r. prawie co czwarte mikroprzedsiębiorstwo w województwie łódzkim prowadziło działalność związaną z handlem; naprawą pojazdów samochodowych. W sekcji tej odnotowano również największy odsetek pracujących w województwie łódzkim – 28,0%.

**Wykres 6. Odchylenia względne miesięcznego wynagrodzenia brutto na 1 zatrudnionego w wybranych sekcjach od przeciętnego wynagrodzenia w mikroprzedsiębiorstwach w województwie łódzkim w 2019 r.**



W skali kraju miesięczne wynagrodzenie brutto na 1 zatrudnionego w sekcji działalność profesjonalna, naukowa i techniczna przewyższało miesięczne wynagrodzenie brutto na 1 zatrudnionego w mikroprzedsiębiorstwach ogółem o 729 zł (o 21,9%). Wynagrodzenie wypłacane w sekcji handel; naprawa pojazdów samochodowych było jedynie nieznacznie (o 0,1%) niższe niż miesięczne wynagrodzenie brutto na 1 zatrudnionego w mikroprzedsiębiorstwach ogółem.

### Wyniki działalności mikroprzedsiębiorstw

W 2019 r. przychody jednostek o liczbie pracujących do 9 osób, mających siedzibę prowadzenia działalności gospodarczej na terenie województwa łódzkiego, wyniosły łącznie 66,9 mld zł i stanowiły 4,7% przychodów mikroprzedsiębiorstw w Polsce (1 410,5 mld zł). Wartość przychodów mikroprzedsiębiorstw w województwie łódzkim wzrosła w porównaniu z rokiem poprzednim o 2,3 mld zł, tj. o 3,5%. W skali kraju wzrost przychodów ukształtował się na poziomie 6,6%.

Wskaźnik poziomu kosztów w jednostkach o liczbie pracujących do 9 osób w województwie łódzkim wyniósł w 2019 r. 84,2% i w porównaniu z rokiem poprzednim zmniejszył się o 1,2 p. proc. W skali kraju wskaźnik ten ukształtował się na poziomie 86,0%, podczas gdy przed rokiem wyniósł 86,8%.

**Tablica 3. Przychody, koszty, sprzedaż detaliczna, hurtowa i produkcja budowlano-montażowa**

WYSZCZEGÓLNIENIE		Przychody	Koszty	Sprzedaż detaliczna	Sprzedaż hurtowa	Produkcja budowlano-montażowa
		ogółem				
		w mln zł				
POLSKA	2018	1 323 640,4	1 149 183,8	219 145,7	327 987,0	112 711,5
	2019	1 410 453,9	1 212 524,7	227 218,6	340 372,3	118 756,1
Łódzkie	2018	64 649,6	55 207,2	13 342,5	17 976,4	4 426,4
	2019	66 925,8	56 337,1	12 945,0	18 256,0	6 383,6

Przychody mikroprzedsiębiorstw z województwa łódzkiego w 2019 r. wyniosły 66,9 mld zł, tj. o 2,3 mld zł więcej niż w roku poprzednim

Wskaźnik poziomu kosztów mikroprzedsiębiorstw w województwie łódzkim obniżył się w 2019 r. wyniósł 84,2%



Wartość sprzedaży detalicznej w województwie łódzkim wyniosła 12,9 mld zł i była niższa niż w roku poprzednim o 3,0%. Rok 2019 był kolejnym, w którym odnotowano spadek tej wartości w województwie. Sprzedaż detaliczna mikroprzedsiębiorstw, mających siedzibę prowadzenia działalności na terenie województwa łódzkiego, stanowiła 5,7% w skali całego kraju wartości sprzedaży detalicznej zrealizowanej przez jednostki o liczbie pracujących do 9 osób.

Wartość sprzedaży hurtowej jednostek z województwa łódzkiego zwiększyła się w ciągu roku o 1,6% i na koniec 2019 r. wyniosła 18,3 mld zł. Tego rodzaju sprzedaż stanowiła 5,4% łącznej wartości sprzedaży hurtowej mikroprzedsiębiorstw w kraju.

Produkcja budowlano-montażowa mikroprzedsiębiorstw zrealizowana przez jednostki z województwa łódzkiego w 2019 r. zamknęła się w kwocie 6,4 mld zł, tj. o 44,2% wyższej niż w roku poprzednim. Odnotowany wzrost był najwyższym na tle innych województw i znacząco przewyższał średni wzrost dla Polski. Wartość produkcji budowlano-montażowej podmiotów z województwa łódzkiego stanowiła 5,4% tego rodzaju produkcji mikroprzedsiębiorstw w kraju.

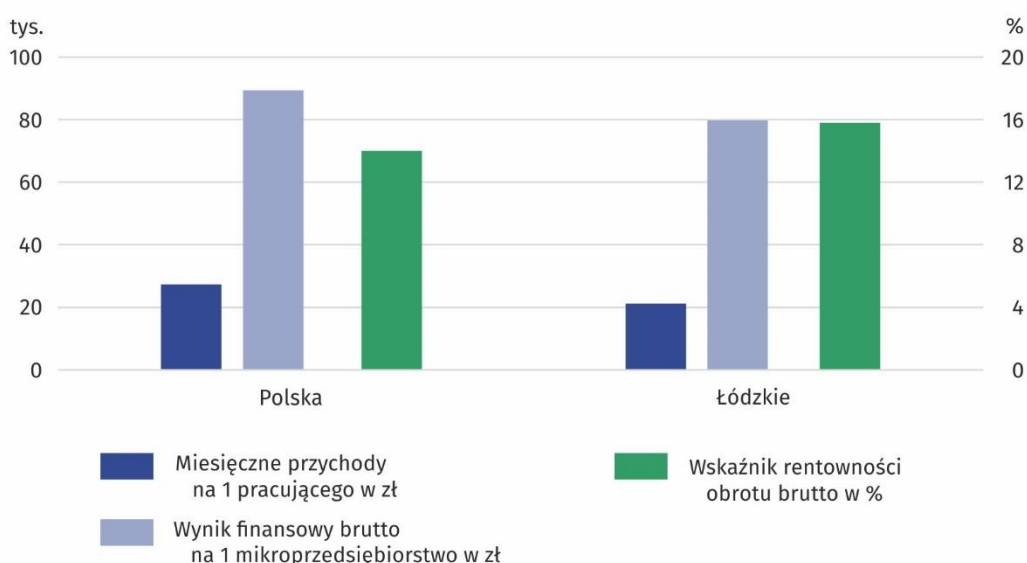
Przychody z działalności gastronomicznej podmiotów z województwa łódzkiego w 2019 r. wyniosły 0,8 mld zł. Stanowiły one 4,0% ogółu przychodów tego rodzaju działalności w skali całego kraju. W ciągu roku poziom przychodów z tego rodzaju działalności wzrósł w łódzkim o 3,3%. W Polsce wzrost ten był znacznie wyższy i wyniósł 21,9%.

W 2019 r. w mikroprzedsiębiorstwach z województwa łódzkiego odnotowano wzrost miesięcznych przychodów na 1 pracującego do 21 217 zł (z 20 862 zł w 2018 r.), tj. o 1,7%. W skali kraju wartość omawianego wskaźnika wzrosła o 3,5%.

Wskaźniki nadwyżki przychodów nad kosztami na 1 mikroprzedsiębiorstwo oraz rentowności obrotu brutto wskazują, że sytuacja jednostek o liczbie pracujących do 9 osób w województwie łódzkim w 2019 r. uległa poprawie. W porównaniu z rokiem poprzednim, zwiększył się wynik finansowy brutto w przeliczeniu na 1 mikroprzedsiębiorstwo z 73 467 zł do 79 704 zł, wzrósł także wskaźnik rentowności obrotu brutto z 14,6% do 15,8%. W skali kraju również odnotowano wzrost wyniku finansowego brutto na 1 mikroprzedsiębiorstwo (o 8,1 tys. zł do poziomu 89 401 zł), jak i wskaźnika rentowności brutto (o 0,8 p. proc. do 14,0%).

Miesięczne przychody na 1 pracującego (wykres 7. skala lewa) w województwie łódzkim w 2019 r. były (o 22,5%) niższe niż ich przeciętna wartość w Polsce. Różnica ta powiększyła się w ciągu roku o 1,4 p. proc. Niższa (o 10,8%) była również nadwyżka przychodów nad kosztami przypadająca (wynik finansowy brutto) na 1 mikroprzedsiębiorstwo w województwie łódzkim w porównaniu ze wskaźnikiem dla Polski (wykres 7. skala lewa). Relacja ta również uległa pogorszeniu w skali roku.

**Wykres 7. Wskaźniki finansowe działalności gospodarczej mikroprzedsiębiorstw w 2019 r.**



W 2019 r. wartość sprzedaży detalicznej mikroprzedsiębiorstw w województwie łódzkim (w stosunku do roku poprzedniego) spadła o 3,0%, a sprzedaż hurtowa była wyższa o 1,6%

Produkcja budowlano-montażowa w 2019 r. była wyższa niż w roku poprzednim o 44,2%

W 2019 r. wśród przedsiębiorstw o liczbie pracujących do 9 osób z województwa łódzkiego odnotowano wzrost miesięcznych przychodów na 1 pracującego do 21,2 tys. zł.

W 2019 r. w województwie łódzkim, podobnie jak w skali kraju, podstawowe wskaźniki działalności mikroprzedsiębiorstw uległy poprawie.

W 2019 r. wskaźnik rentowności obrotu brutto (wykres 7. skala prawa) w mikroprzedsiębiorstwach województwa łódzkiego ukształtował się na poziomie o 1,8 p. proc. wyższym niż w tego rodzaju jednostkach w skali Polski. W porówniu z rokiem poprzednim różnica ta wzrosła o 0,4 p. proc.

**Tablica 4. Relacje ekonomiczne w mikroprzedsiębiorstwach w 2019 r.**

WYSZCZEGÓLNIENIE		Miesięczne przychody na 1 pracującego w zł	Wskaźnik rentowności obrotu brutto w %	Wynik finansowy brutto na 1 mikroprzedsiębiorstwo w zł	Udział produkcji budowlano-montażowej w przychodach ogółem w %
POLSKA	2018	26 431	13,2	81 293	8,5
	2019	27 364	14,0	89 401	8,4
łódzkie	2018	20 862	14,6	73 467	6,8
	2019	21 217	15,8	79 704	9,5

W 2019 r. mikroprzedsiębiorstwa województwa łódzkiego charakteryzowały się wyższym niż przeciętnie w kraju udziałem produkcji budowlano-montażowej w przychodach – 9,5% (o 2,7 p. proc. więcej niż w 2018 r.). Średni udział produkcji budowlano-montażowej w przychodach mikroprzedsiębiorstw w Polsce wyniósł 8,4% (o 0,1 p. proc. mniej niż rok wcześniej).

**W przypadku cytowania danych Głównego Urzędu Statystycznego prosimy o zamieszczenie informacji: „Źródło danych GUS”, a przypadku publikowania obliczeń dokonanych na danych opublikowanych przez GUS prosimy o zamieszczenie informacji: „Opracowanie własne na podstawie danych GUS”.**

Podstawowym źródłem danych wykorzystywanym do scharakteryzowania zbiorowości przedsiębiorstw o liczbie pracujących do 9 osób jest roczne reprezentacyjne badanie realizowane na formularzu: *SP-3 Sprawozdanie o działalności gospodarczej przedsiębiorstw*.

Badaniem objęto osoby prawne, jednostki nieposiadające osobowości prawnej oraz osoby fizyczne, które prowadziły działalność gospodarczą w Polsce w 2019 r. Informacje są prezentowane na poziomie województw określonych miejscem siedziby podmiotu sprawozdawczego, a także według rodzaju działalności zgodnie z Polską Klasyfikacją Działalności (PKD 2007). Dane dotyczą zbiorowości **podmiotów aktywnych**, tj. prowadzących działalność gospodarczą w okresie sprawozdawczym.

Dane dotyczące przedsiębiorstw o liczbie pracujących do 9 osób pozyskiwane na sprawozdaniu SP-3 obejmują podstawowe informacje o jednostce, w tym o: rodzaju prowadzonej działalności, liczbie pracujących i kwocie wynagrodzeń, wartości brutto środków trwałych, nakładach na rzeczowe aktywa trwałe (tj. nakładach inwestycyjnych i wydatkach na zakup używanych środków trwałych) oraz podstawowe dane o kondycji firmy (m.in. o wysokości przychodów, kosztów, zapasów i podatków). Stopień szczegółowości pozyskiwania informacji uzależniony jest od rodzaju prowadzonej ewidencji księgowej. Jednostki sprawozdawcze, które prowadziły w ciągu badanego roku działalność handlową (detaliczną lub hurtową), gastronomiczną, transportową, z zakresu ochrony zdrowia lub posiadają kapitał zagraniczny podają dodatkowo informacje dotyczące tych działalności.

Opracowanie merytoryczne:

**Łódzki Ośrodek Badań Regionalnych**  
**Izabela Kaleta**

**Ośrodek Małych i Średnich Przedsiębiorstw**  
**Aneta Staszek**

**Informatorium Statystyczne**

**tel.:** (+48 42) 683 91 91, (+48 42) 683 91 92

**e-mail:** [informatoriumLDZ@stat.gov.pl](mailto:informatoriumLDZ@stat.gov.pl)



[www.lodz.stat.gov.pl](http://www.lodz.stat.gov.pl)



@Lodz\_STAT



@UrządStatystycznywLodzi

#### **Powiązane opracowania**

[Działalność przedsiębiorstw o liczbie pracujących do 9 osób w 2019 r.](#)

[Zeszyt metodologiczny. Badania przedsiębiorstw niefinansowych 2019](#)

#### **Ważniejsze pojęcia dostępne w słowniku**

[Przeciętne zatrudnienie](#)

[Wynagrodzenia brutto](#)

[Wskaźnik rentowności obrotu brutto](#)

[Przychody z całokształtu działalności \(przychody ogółem\)](#)

[Wskaźnik poziomu kosztów](#)