

Działalność gospodarcza mikroprzedsiębiorstw w województwie łódzkim w 2018 r.

31.03.2020 r.

↑ 101,8

Dynamika liczby mikroprzedsiębiorstw w województwie łódzkim

W 2018 r. na terenie województwa łódzkiego zbiorowość przedsiębiorstw (o liczbie pracujących do 9 osób) prowadzących działalność gospodarczą (aktywnych) wyniosła 128,5 tys. jednostek. W stosunku do roku poprzedniego ich liczba wzrosła o 1,8%, przy średnim wzroście w Polsce wynoszącym 3,5%. Liczba mikroprzedsiębiorstw przypadająca na 100 tys. mieszkańców w województwie łódzkim wzrosła o 110 podmiotów do 5 202. Wyniki badania wskazują, że podstawowe wskaźniki działalności gospodarczej mikroprzedsiębiorstw w 2018 r. są korzystniejsze niż przed rokiem.

Liczba przedsiębiorstw i pracujących

W 2018 r. liczba mikroprzedsiębiorstw w województwie łódzkim wzrosła w porównaniu z rokiem 2017 o 2,3 tys. jednostek. Wzrost liczby tego rodzaju jednostek odnotowano we wszystkich województwach, przy czym w województwie łódzkim relatywnie był on jednym z najniższych.

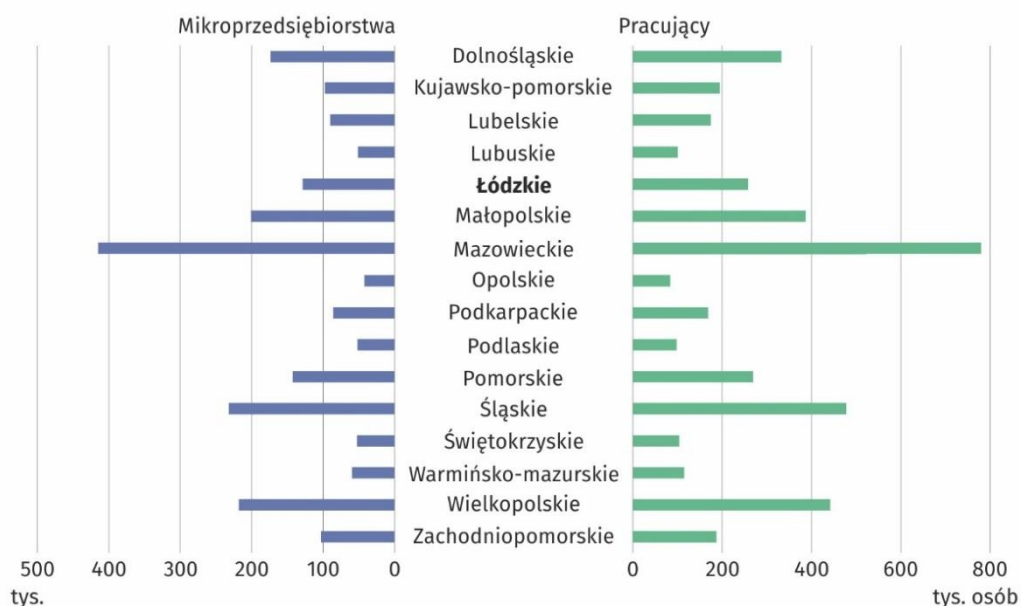
Przedsiębiorstwa o liczbie pracujących do 9 osób z województwa łódzkiego stanowiły 6,0% jednostek w kraju (7 pozycja w strukturze podmiotów według województw).

W 2018 r. na terenie województwa łódzkiego działalność gospodarczą prowadziło 128,5 tys. jednostek o liczbie pracujących do 9 osób. W podmiotach tych pracowało łącznie 258,2 tys. osób

Tablica 1. Mikroprzedsiębiorstwa i pracujący

| WYSZCZEGÓLNIENIE | Liczba mikroprzedsiębiorstw | | | Pracujący (stan w dniu 31 XII) | | |
|------------------|-----------------------------|-----------|----------|--------------------------------|-----------|----------|
| | 2017 | 2018 | 2017=100 | 2017 | 2018 | 2017=100 |
| POLSKA | 2 073 621 | 2 146 019 | 103,5 | 4 089 771 | 4 173 208 | 102,0 |
| łódzkie | 126 268 | 128 525 | 101,8 | 256 678 | 258 243 | 100,6 |

Wykres 1. Mikroprzedsiębiorstwa i pracujący^a według województw w 2018 r.



^a Stan w dniu 31 grudnia.

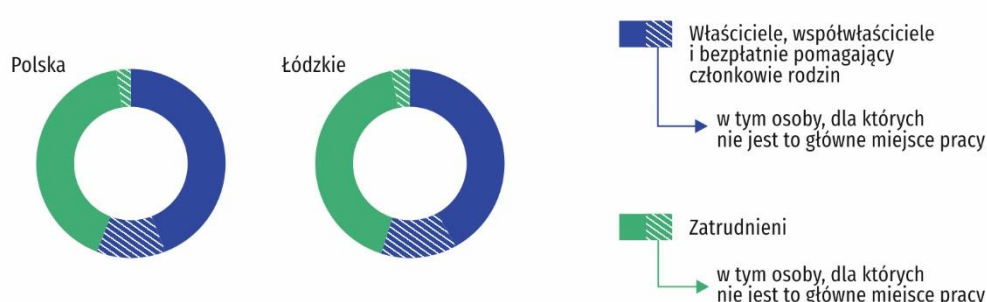
Spośród ogółu przedsiębiorstw o liczbie pracujących do 9 osób w województwie łódzkim w 2018 r. 69,8% stanowiły podmioty, w których pracowała nie więcej niż 1 osoba. W skali kraju odsetek ten wyniósł 70,9%.

Zbiorowość pracujących w mikroprzedsiębiorstwach w województwie łódzkim liczyła 258,2 tys. osób. Była ona wyższa niż w 2017 r. o 1,6 tys. osób, tj. o 0,6%. Wzrost liczby pracujących odnotowano we wszystkich województwach, jednak w łódzkim był on jednym z najniższych.

Dla 85,6% pracujących w mikroprzedsiębiorstwach w województwie łódzkim w 2018 r. podmioty te były głównym miejscem pracy – w porównaniu z 2017 r. omawiany odsetek wzrósł o 1,7 p. proc. W skali kraju odsetek pracujących w mikroprzedsiębiorstwach, dla których było to główne miejsce pracy, zmniejszył się nieznacznie (o 0,2 p. proc.) i w 2018 r. wyniósł także 85,6%.

Odsetek właścicieli, współwłaścicieli i członków rodzin pomagających bezpłatnie w prowadzonej działalności w 2018 r. wyniósł 54,0%, podczas gdy w roku poprzednim kształtował się na poziomie 54,9%. Dla 78,3% osób z tej grupy mikroprzedsiębiorstwa w województwie łódzkim były głównym miejscem pracy.

Wykres 2. Struktura pracujących w mikroprzedsiębiorstwach według statusu zatrudnienia w 2018 r.



Relatywnie niższy wzrost liczby pracujących w województwie łódzkim niż liczby mikroprzedsiębiorstw, spowodował obniżenie wartości wskaźnika pracujących w przeliczeniu na 1000 mikroprzedsiębiorstw – z 2 033 osób w 2017 r. do 2 009 osób w 2018 r. W skali kraju wartość tego wskaźnika także zmniejszyła się w ciągu roku i wyniosła 1 945 osób.

Przeciętne zatrudnienie i wynagrodzenia

Przeciętne zatrudnienie w mikroprzedsiębiorstwach w województwie łódzkim w 2018 r. wyniosło 91,9 tys. osób, tj. o 2,7% więcej niż w roku poprzednim. Na 1000 podmiotów w 2018 r. przypadało 715 zatrudnionych, tj. o 6 więcej niż w roku poprzednim.

Wartość wynagrodzeń brutto w mikroprzedsiębiorstwach w województwie łódzkim w 2018 r. wyniosła 3 067,8 mln zł i wzrosła w stosunku do roku poprzedniego o 12,9%. W ciągu roku zwiększyło się także miesięczne wynagrodzenie brutto na 1 zatrudnionego i wyniosło 2 783 zł. Poziom przeciętnego miesięcznego wynagrodzenia w województwie łódzkim był o 298 zł (o 9,7%) niższy niż dla Polski. Wyższe niż w łódzkim miesięczne wynagrodzenie brutto na 1 zatrudnionego odnotowano w siedmiu województwach.

Liczba pracujących w mikroprzedsiębiorstwach w województwie łódzkim w 2018 r. wzrosła o 0,6%, przy wzroście liczby podmiotów o 1,8%

W 2018 r. przeciętne miesięczne wynagrodzenie w mikroprzedsiębiorstwach w województwie łódzkim wyniosło 2 783 zł

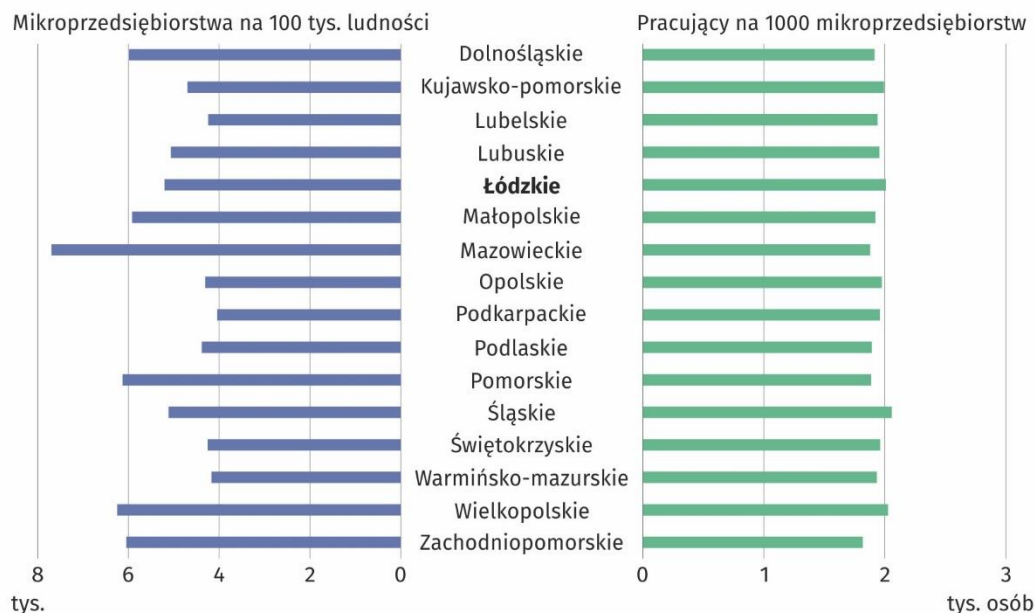
Tablica 2. Podstawowe wskaźniki charakteryzujące mikroprzedsiębiorstwa w 2018 r.

| WYSZCZEGÓLNIENIE | | Mikro- przedsiębiorstwa na 100 tys. ludności | Pracujący (stan w dniu 31 XII) | Przeciętne zatrudnienie | Miesięczne wynagrodzenie brutto na 1 zatrudnionego w zł |
|------------------|------|-------------------------------------------------------|--------------------------------------|----------------------------|---------------------------------------------------------------------|
| | | | na 1000 mikroprzedsiębiorstw | | |
| POLSKA | 2017 | 5 397 | 1 972 | 683 | 2 801 |
| | 2018 | 5 587 | 1 945 | 668 | 3 081 |
| łódzkie | 2017 | 5 092 | 2 033 | 709 | 2 532 |
| | 2018 | 5 202 | 2 009 | 715 | 2 783 |

Liczba mikroprzedsiębiorstw przypadająca na 100 tys. mieszkańców w województwie łódzkim wzrosła z 5 092 do 5 202, a w skali całego kraju odnotowano wzrost wskaźnika natężenia mikroprzedsiębiorstw z 5 397 do 5 587. Wzrost omawianego wskaźnika wynikał zarówno z większej niż przed rokiem liczby podmiotów, jak i malejącej liczby ludności.

W województwie łódzkim w 2018 r. na 100 tys. mieszkańców przypadały 5202 mikroprzedsiębiorstwa

Wykres 3. Podstawowe wskaźniki charakteryzujące mikroprzedsiębiorstwa według województw w 2018 r.



Mikroprzedsiębiorstwa według rodzaju działalności

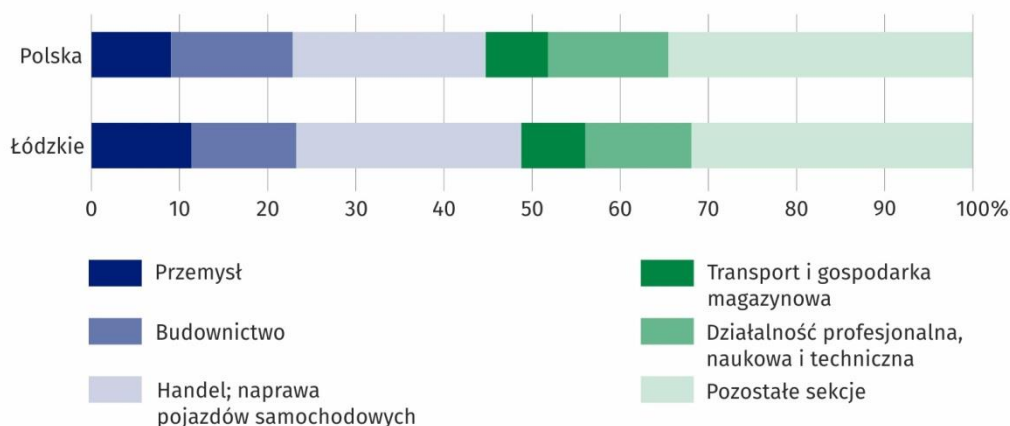
W 2018 r. wśród jednostek o liczbie pracujących do 9 osób w województwie łódzkim, aktywnych w okresie sprawozdawczym, największy odsetek stanowiły podmioty należące do sekcji handel; naprawa pojazdów samochodowych – 32,8 tys. podmiotów (25,5% ogółu mikroprzedsiębiorstw). Pozostałe znaczące w strukturze według PKD grupy podmiotów to jednostki prowadzące działalność w zakresie działalności profesjonalnej, naukowej i technicznej – 15,5 tys. (12,0%), budownictwa – 15,3 tys. (11,9%) oraz przemysłu – 14,6 tys. (11,4%). W porównaniu w rokiem poprzednim zwiększył się udział podmiotów z sekcji: działalność profesjonalna, naukowa i techniczna – o 0,6 p. proc. oraz transport i gospodarka magazynowa – o 0,5 p. proc. Zmniejszył się natomiast udział podmiotów z sekcji handel; naprawa pojazdów samochodowych – o 1,3 p. proc.

W 2018 r. co czwarte mikroprzedsiębiorstwo w województwie łódzkim prowadziło działalność związaną z handlem; naprawą pojazdów samochodowych (25,5%)

W sekcji tej odnotowano również największy odsetek pracujących w województwie łódzkim (27,4%)

Zbliżoną strukturę podmiotów według rodzaju przeważającej działalności gospodarczej zaobserwowano zarówno w skali Polski, jak i we wszystkich pozostałych województwach.

Wykres 4. Struktura mikroprzedsiębiorstw według sekcji PKD w 2018 r.

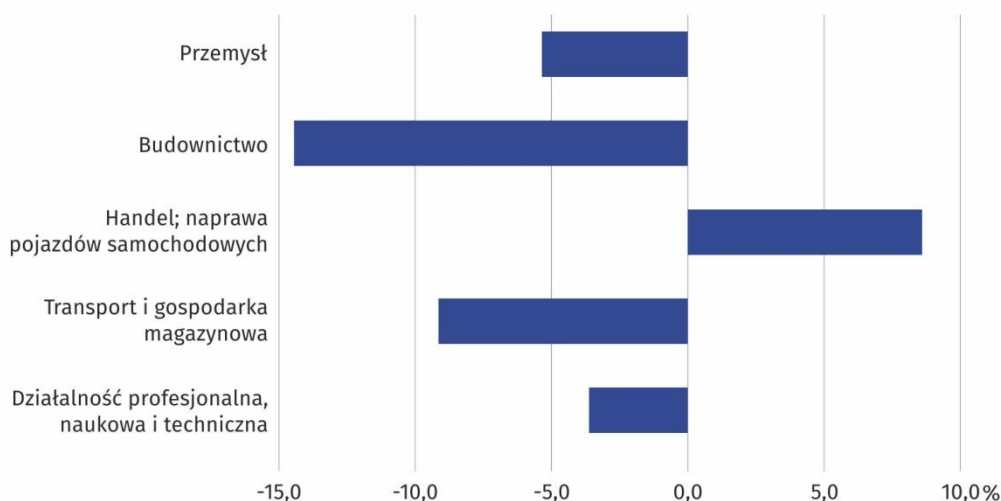


Największą liczbę pracujących – w każdym z województw – odnotowano w sekcji handel; naprawa pojazdów samochodowych. W 2018 r. w województwie łódzkim w podmiotach należących do tej sekcji pracowało 70,8 tys. osób (27,4% ogółu pracujących w mikroprzedsiębiorstwach). W sekcjach zgrupowanych w przemyśle pracowało łącznie 40,9 tys. osób (15,8%). Kolejnymi, pod względem liczby pracujących sekcjami były: budownictwo – 30,1 tys. pracujących (11,7%) oraz działalność profesjonalna, naukowa i techniczna – 25,3 tys. pracujących (9,8%).

W porównaniu z rokiem poprzednim relatywnie największy wzrost liczby pracujących w województwie łódzkim zaobserwowano w sekcji transport i gospodarka magazynowa – o 6,7% (1,5 tys. osób). Większą liczbę pracujących odnotowano także w budownictwie – o 4,6% (1,3 tys. osób) oraz w sekcjach związanych z przemysłem – łącznie o 4,2% (1,6 tys. osób). Zmalała natomiast liczba pracujących w handlu; naprawie pojazdów samochodowych – o 8,0% (6,2 tys. osób).

Pod względem miesięcznego wynagrodzenia brutto na 1 zatrudnionego w 2018 r. w województwie łódzkim, podobnie jak przed rokiem, wyróżniały się mikroprzedsiębiorstwa z sekcji handel; naprawa pojazdów samochodowych. Poziom przeciętnego miesięcznego wynagrodzenia brutto na 1 zatrudnionego był o 239 zł wyższy niż w skali województwa. Wynagrodzenie znacząco niższe niż przeciętne w województwie otrzymali zatrudnieni w mikroprzedsiębiorstwach z sekcji: budownictwo (o 402 zł mniej) oraz transport i gospodarka magazynowa (o 254 zł mniej).

Wykres 5. Odchylenia względne miesięcznych wynagrodzeń brutto na 1 zatrudnionego w wybranych sekcjach od przeciętnego wynagrodzenia w mikroprzedsiębiorstwach w województwie łódzkim w 2018 r.



W skali kraju miesięczne wynagrodzenie brutto na 1 zatrudnionego wyższe niż przeciętne w mikroprzedsiębiorstwach ogółem (o 735 zł, tj. o 23,9%) otrzymali zatrudnieni w sekcji działalność profesjonalna, naukowa i techniczna.

Przychody, koszty, nakłady na rzeczowe aktywa trwałe

W 2018 r. przychody jednostek o liczbie pracujących do 9 osób, mających siedzibę prowadzenia działalności gospodarczej na terenie województwa łódzkiego, wyniosły 64,6 mld zł i stanowiły 4,9% przychodów mikroprzedsiębiorstw w Polsce (1 323,6 mld zł). Wartość przychodów mikroprzedsiębiorstw w województwie łódzkim wzrosła w porównaniu z rokiem poprzednim o 8,0 mld zł, tj. o 14,2%. W skali kraju wzrost przychodów ukształtował się na poziomie 17,9%.

Wskaźnik poziomu kosztów w jednostkach o liczbie pracujących do 9 osób w województwie łódzkim w 2018 r. wyniósł 85,4% i w porównaniu z rokiem poprzednim zmniejszył się o 0,1 p. proc. W skali kraju wskaźnik ten ukształtował się na poziomie 86,8%, podczas gdy przed rokiem wyniósł 87,4%.

Przychody mikroprzedsiębiorstw z województwa łódzkiego w 2018 r. wyniosły 64,6 mld zł, tj. o 8,0 mld zł więcej niż w 2017 r.

Wskaźnik poziomu kosztów w mikroprzedsiębiorstwach w województwie łódzkim obniżył się nieznacznie w 2018 r. i wyniósł 85,4%

Nakłady na rzeczowe aktywa trwałe (tj. łącznie nakłady inwestycyjne i wydatki na zakup używanych środków trwałych) jednostek o liczbie pracujących do 9 osób z województwa łódzkiego wyniosły 1,5 mld zł i stanowiły 3,8% ogółu tego rodzaju nakładów mikroprzedsiębiorstw w Polsce w 2018 r. (39,2 mld zł). Łączna wartość nakładów na rzeczowe aktywa trwałe analizowanych podmiotów w województwie łódzkim zmniejszyła się w stosunku do roku poprzedniego o 178,8 mln zł, tj. o 10,8%. W skali kraju odnotowano wzrost tego rodzaju nakładów o 12,8%.

Z porównania nakładów na rzeczowe aktywa trwałe do przychodów mikroprzedsiębiorstw w 2018 r. wynika, że przedsiębiorstwa w województwie łódzkim przeznaczyły na nowe i używane środki trwałe 2,3% wypracowanych przychodów (o 0,6 p. proc. mniej niż w roku poprzednim). W skali kraju nakłady na rzeczowe aktywa trwałe mikroprzedsiębiorstw stanowiły 3,0% ich przychodów (przed rokiem 3,1%).

Sprzedaż detaliczna, hurtowa i produkcja budowlano-montażowa

Wartość sprzedaży detalicznej w województwie łódzkim wyniosła 13,3 mld zł w 2018 r. i była niższa niż w roku poprzednim o 1,7%. Sprzedaż detaliczna mikroprzedsiębiorstw, mających siedzibę prowadzenia działalności na terenie województwa łódzkiego, stanowiła 6,1% krajowej wartości sprzedaży detalicznej zrealizowanej przez jednostki o liczbie pracujących do 9 osób.

Wartość sprzedaży hurtowej jednostek z województwa łódzkiego zwiększyła się w ciągu roku o 2,0% i w 2018 r. wyniosła 18,0 mld zł. Sprzedaż ta stanowiła 5,5% łącznej wartości sprzedaży hurtowej mikroprzedsiębiorstw w kraju.

Produkcja budowlano-montażowa mikroprzedsiębiorstw zrealizowana przez jednostki z województwa łódzkiego w 2018 r. zamknęła się w kwocie 4,4 mld zł, tj. o 11,9% wyższej niż w roku poprzednim. Wartość produkcji budowlano-montażowej podmiotów z województwa łódzkiego stanowiła 4,7% tego rodzaju produkcji mikroprzedsiębiorstw w kraju.

Przychody z działalności gastronomicznej podmiotów z województwa łódzkiego w 2018 r. wyniosły 0,8 mld zł. Stanowiły one 4,7% ogółu przychodów tego rodzaju działalności w skali kraju.

Nakłady na rzeczowe aktywa trwałe stanowiły w 2018 r. 2,3% przychodów ogółem przedsiębiorstw o liczbie pracujących do 9 osób z województwa łódzkiego

W 2018 r. wartość sprzedaży detalicznej mikroprzedsiębiorstw w województwie łódzkim spadła o 1,7% w stosunku do roku poprzedniego, sprzedaż hurtowa była wyższa o 2,0%

Produkcja budowlano-montażowa w 2018 r. była wyższa niż w roku poprzednim o 11,9%

Tablica 3. Przychody, koszty, sprzedaż detaliczna, hurtowa i produkcja budowlano-montażowa

| WYSZCZEGÓLNIENIE | | Przychody | Koszty | Sprzedaż detaliczna | Sprzedaż hurtowa | Produkcja budowlano-montażowa |
|------------------|------|-------------|-------------|---------------------|------------------|-------------------------------|
| | | ogółem | | | | |
| | | w mln zł | | | | |
| POLSKA | 2017 | 1 122 737,9 | 980 998,3 | 213 458,8 | 303 628,4 | 100 178,4 |
| | 2018 | 1 323 640,4 | 1 149 183,8 | 219 145,7 | 327 987,0 | 112 711,5 |
| Łódzkie | 2017 | 56 612,1 | 48 411,9 | 13 570,6 | 17 625,3 | 3 956,2 |
| | 2018 | 64 649,6 | 55 207,2 | 13 342,5 | 17 976,4 | 4 426,4 |

W 2018 r. w mikroprzedsiębiorstwach z województwa łódzkiego odnotowano wzrost miesięcznych przychodów na 1 pracującego z 19 199 zł w 2017 r. do 20 862 zł (tj. o 8,7%). W skali kraju wartość omawianego wskaźnika wzrosła o 9,9%.

Miesięczne przychody na 1 pracującego (wykres 6. skala lewa) w województwie łódzkim w 2018 r. były o 21,1% niższe niż ich przeciętna wartość w skali Polski. Niższa (o 9,6%) była również nadwyżka przychodów nad kosztami przypadającej na 1 mikroprzedsiębiorstwo w województwie łódzkim w porównaniu ze wskaźnikiem dla Polski (wykres 6. skala lewa).

Wskaźniki nadwyżki przychodów nad kosztami przypadającej na 1 mikroprzedsiębiorstwo oraz rentowności obrotu brutto wskazują, że sytuacja jednostek o liczbie pracujących do 9 osób w województwie łódzkim w 2018 r. uległa poprawie. W porównaniu z rokiem poprzednim, zwiększył się wynik finansowy brutto w przeliczeniu na 1 mikroprzedsiębiorstwo z 64 943 zł do 73 467 zł, wzrósł także wskaźnik rentowności obrotu brutto z 14,5% do 14,6%. W skali kraju również odnotowano wzrost wyniku finansowego brutto przypadającego na 1 mikroprzedsiębiorstwo (o 12,9 tys. zł do poziomu 81 293 zł), jak i wskaźnika rentowności brutto (o 0,6 p. proc. do 13,2%).

W 2018 r. wśród przedsiębiorstw o liczbie pracujących do 9 osób z województwa łódzkiego odnotowano wzrost miesięcznych przychodów na 1 pracującego do 20,9 tys. zł

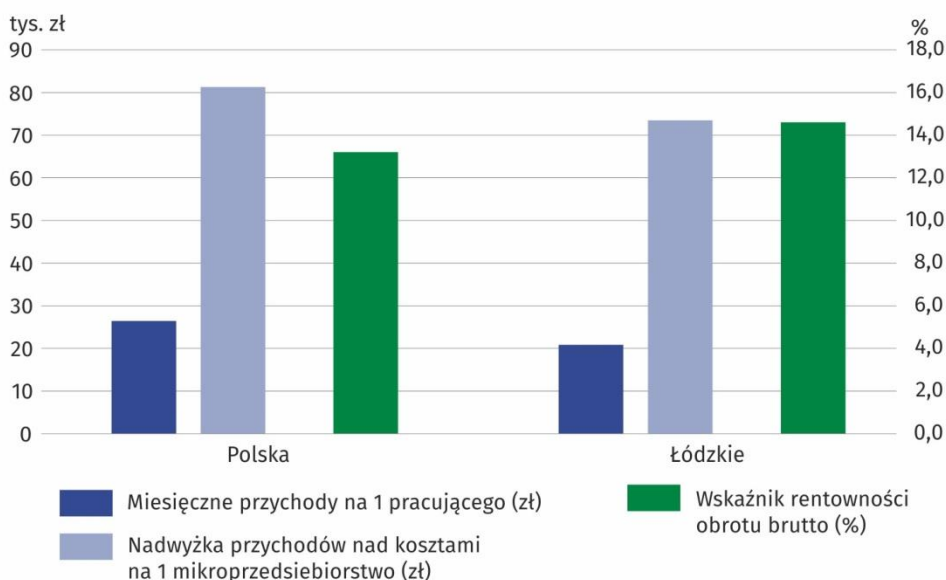
W 2018 r. w województwie łódzkim, podobnie jak w skali kraju, podstawowe wskaźniki działalności mikroprzedsiębiorstw uległy poprawie

W 2018 r. wskaźnik rentowności obrotu brutto (wykres 6. skala prawa) w mikroprzedsiębiorstwach województwa łódzkiego ukształtował się poziomie o 1,4 p. proc. wyższym niż w tego rodzaju jednostkach w skali Polski.

Tablica 4. Wskaźniki finansowe działalności gospodarczej mikroprzedsiębiorstw w 2018 r.

| WYSZCZEGÓLNIENIE | | Miesięczne przychody na 1 pracującego w zł | Wskaźnik rentowności obrotu brutto w % | Wynik finansowy brutto na 1 mikroprzedsiębiorstwo w zł | w przychodach ogółem w % | | |
|------------------|------|--------------------------------------------|----------------------------------------|--------------------------------------------------------|------------------------------|---------------------------|---------------------------------------|
| | | | | | Udział sprzedaży detalicznej | Udział sprzedaży hurtowej | Udział produkcji budowlano-montażowej |
| POLSKA | 2017 | 24 055 | 12,6 | 68 354 | 16,6 | 23,7 | 8,9 |
| | 2018 | 26 431 | 13,2 | 81 293 | 16,6 | 24,8 | 8,5 |
| łódzkie | 2017 | 19 199 | 14,5 | 64 943 | 20,7 | 26,9 | 7,0 |
| | 2018 | 20 862 | 14,6 | 73 467 | 20,6 | 27,8 | 6,8 |

Wykres 6. Wskaźniki finansowe działalności gospodarczej mikroprzedsiębiorstw w 2018 r.



Sprzedaż detaliczna mikroprzedsiębiorstw z województwa łódzkiego stanowiła 20,6% ich przychodów ogółem w 2018 r., tj. o 0,1 p. proc. mniej niż w roku poprzednim. W Polsce udział sprzedaży detalicznej w przychodach nie zmienił się w ciągu roku. Udział sprzedaży hurtowej w przychodach ogółem mikroprzedsiębiorstw zarówno w województwie łódzkim jak i w skali kraju zwiększył się – w województwie łódzkim o 0,9 p. proc. (do 27,8%), a w skali kraju o 1,1 p. proc. (do 24,8%).

Mikroprzedsiębiorstwa województwa łódzkiego charakteryzowały się najniższym w kraju udziałem produkcji budowlano-montażowej w przychodach – 6,8% w 2018 r. (7,0% – w 2017 r.). Udział produkcji budowlano-montażowej w przychodach mikroprzedsiębiorstw w Polsce w 2018 r. wyniósł 8,5%, tj. o 0,4 p. proc. mniej niż rok wcześniej.

Udział przychodów z działalności gastronomicznej w przychodach mikroprzedsiębiorstw ogółem w województwie łódzkim w 2018 r. kształtował się na poziomie zbliżonym dla kraju i wyniósł 1,3%.

Podstawowym źródłem danych wykorzystywanym do scharakteryzowania zbiorowości przedsiębiorstw o liczbie pracujących do 9 osób jest roczne reprezentacyjne badanie statystyczne realizowane na formularzu: *SP-3 Sprawozdanie o działalności gospodarczej przedsiębiorstw*.

Badaniem objęto osoby prawne, jednostki nieposiadające osobowości prawnej oraz osoby fizyczne, które prowadziły działalność gospodarczą w Polsce w 2018 r. Informacje są prezentowane na poziomie województw określonych miejscem siedziby podmiotu sprawozdawczego, a także według rodzaju działalności zgodnie z Polską Klasyfikacją Działalności (PKD 2007). Dane dotyczą zbiorowości **podmiotów aktywnych**, tj. prowadzących działalność gospodarczą w okresie sprawozdawczym.


Dane dotyczące przedsiębiorstw o liczbie pracujących do 9 osób pozyskiwane na sprawozdaniu SP-3 obejmują podstawowe informacje o jednostce, w tym o: rodzaju prowadzonej działalności, liczbie pracujących i kwocie wynagrodzeń, wartości brutto środków trwałych, nakładach na rzeczowe aktywa trwałe (tj. nakładach inwestycyjnych i wydatkach na zakup używanych środków trwałych) oraz podstawowe dane o kondycji firmy (m.in. o wysokości przychodów, kosztów, zapasów i podatków). Stopień szczegółowości pozyskiwania informacji uzależniony jest od rodzaju prowadzonej ewidencji księgowej. Jednostki sprawozdawcze, które prowadziły w ciągu badanego roku działalność handlową (detailed lub hurtową), gastronomiczną, transportową lub z zakresu ochrony zdrowia podają dodatkowo informacje specjalistyczne dotyczące tych działalności.

Opracowanie merytoryczne:

Informatorium Statystyczne


**Łódzki Ośrodek Badań
Regionalnych
Izabela Kaleta**

tel.: (+48 42) 683 91 91, (+48 42) 683 91 92

 www.lodz.stat.gov.pl

**Ośrodek Małych i Średnich
Przedsiębiorstw
Aneta Staszek**

e-mail: informatoriumLDZ@stat.gov.pl

 @lodz_STAT

 @GlownyUrzadStatystyczny

Powiązane opracowania

[Działalność przedsiębiorstw o liczbie pracujących do 9 osób w 2018 r.](#)

[Zeszyt metodologiczny. Badania przedsiębiorstw niefinansowych](#)

Ważniejsze pojęcia dostępne w słowniku

[Przeciętne zatrudnienie](#)

[Wynagrodzenia brutto](#)

[Wskaźnik rentowności obrotu brutto](#)

[Przychody z całokształtu działalności \(przychody ogółem\)](#)

[Wskaźnik poziomu kosztów](#)