

Działalność gospodarcza mikroprzedsiębiorstw w województwie łódzkim w 2022 r.

28.02.2024 r.

 **113,9**

Dynamika liczby mikroprzedsiębiorstw w województwie łódzkim

W 2022 r. na terenie województwa łódzkiego zbiorowość przedsiębiorstw o liczbie pracujących do 9 osób wyniosła 135,8 tys. jednostek i wzrosła w stosunku do roku poprzedniego o 13,9%. Liczba mikroprzedsiębiorstw przypadająca na 100 tys. mieszkańców wzrosła o 734 podmioty do 5 692. Wyniki badania wskazują, że podstawowe wskaźniki działalności gospodarczej mikroprzedsiębiorstw w 2022 r. były mniej korzystne niż rok wcześniej.

Liczba przedsiębiorstw i pracujących

W 2022 r. liczba mikroprzedsiębiorstw prowadzących działalność gospodarczą (aktywnych) w województwie łódzkim wzrosła w porównaniu z rokiem poprzednim o 16,5 tys. jednostek. Wzrost liczby tego typu jednostek odnotowano także w pięciu województwach: dolnośląskim, podkarpackim, lubelskim, opolskim i pomorskim. W skali kraju liczba mikroprzedsiębiorstw zmniejszyła się o 0,5% do 2,3 mln podmiotów.

Liczba przedsiębiorstw o liczbie pracujących do 9 osób w województwie łódzkim zwiększyła się w stosunku do roku poprzedniego o 16,5 tys. jednostek

Tablica 1. Mikroprzedsiębiorstwa i pracujący

WYSZCZEGÓLNIENIE	Liczba mikroprzedsiębiorstw			Pracujący (stan w dniu 31 XII)		
	2021	2022	2021=100	2021	2022	2021=100
POLSKA	2 355 639	2 344 598	99,5	4 445 189	4 472 709	100,6
łódzkie	119 230	135 779	113,9	230 188	257 535	111,9

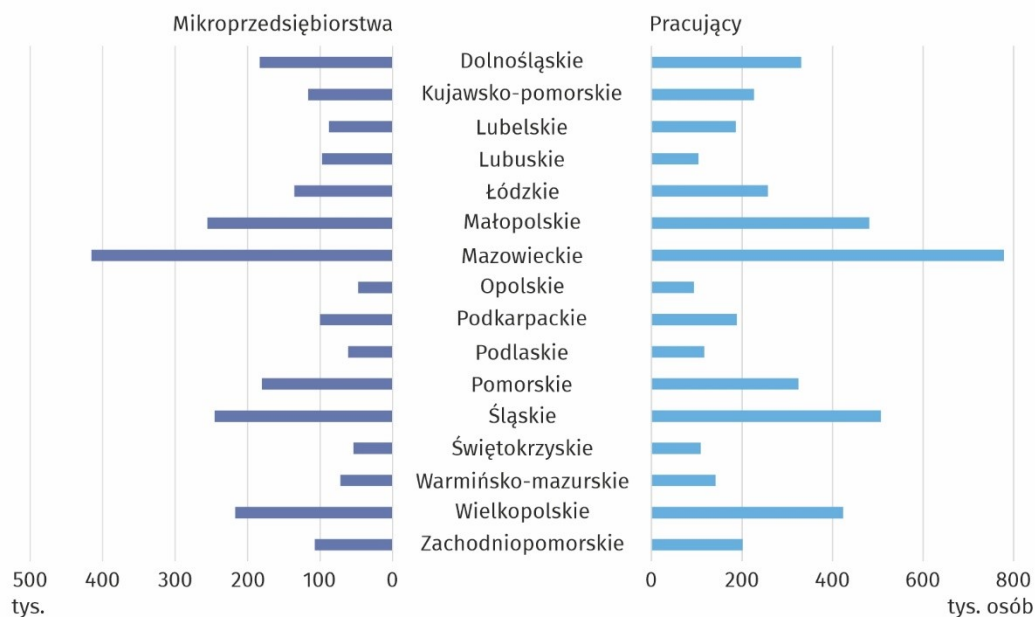
Przedsiębiorstwa o liczbie pracujących do 9 osób z województwa łódzkiego stanowiły 5,8% jednostek w kraju – województwo łódzkie uplasowało na 7 pozycji w strukturze podmiotów według województw (w roku poprzednim na 9).

Zbiorowość pracujących w mikroprzedsiębiorstwach w województwie łódzkim liczyła 257,5 tys. osób. Była ona wyższa niż w 2021 r. o 27,3 tys. osób, tj. o 11,9%.

Województwo łódzkie znalazło się w grupie 8 województw, w których odnotowano wzrost liczby pracujących (obok opolskiego, pomorskiego, lubelskiego, podkarpackiego, dolnośląskiego, śląskiego i lubuskiego). W skali Polski liczba pracujących w mikroprzedsiębiorstwach wzrosła o 0,6%. Największy spadek liczby pracujących dotyczył województw: świętokrzyskiego (o 7,6%), zachodniopomorskiego (o 6,1%) oraz małopolskiego (6,0%).

Liczba pracujących w mikroprzedsiębiorstwach w województwie łódzkim w 2022 r. zwiększyła się o 11,9%, przy wzroście liczby podmiotów o 13,9%

Wykres 1. Mikroprzedsiębiorstwa i pracujący^a według województw w 2022 r.

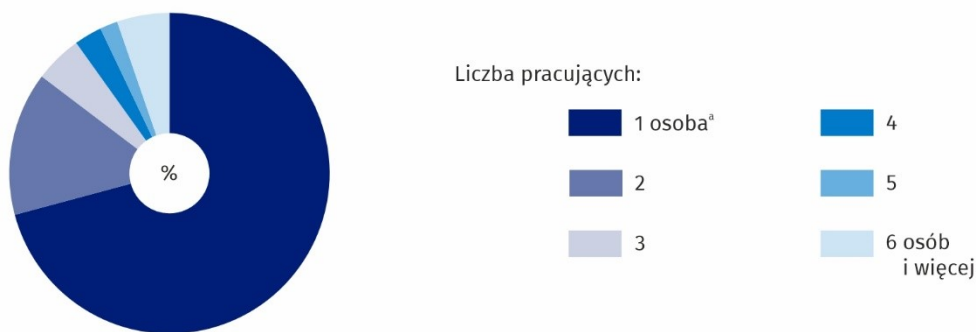


^a Stan w dniu 31 grudnia.

W 2022r. spośród ogółu mikroprzedsiębiorstw w województwie łódzkim 70,9% stanowiły podmioty, w których pracowała nie więcej niż 1 osoba. Udział tych podmiotów zmniejszył się w skali roku o 2,8 p. proc. Zmniejszył się także udział jednostek, w których było 4 i 5 osób pracujących (odpowiednio o 0,4 p. proc. i 0,8 p. proc. do 2,8% i 1,8%). Odsetek podmiotów z 6 i więcej osobami pracującymi zmniejszył się o 0,3 p. proc. do 5,3%. Zwiększył się natomiast odsetek podmiotów, w których pracowały 2 osoby o 3,9 p. proc. do 14,5%) oraz 3 osoby (o 0,5 p. proc. do 4,8%).

W skali kraju odsetek podmiotów, w których pracowała maksymalnie 1 osoba wyniósł 74,0% i był niższy niż w 2021 r. o 0,2 p. proc. Największy udział tej grupy podmiotów odnotowano w województwie małopolskim (76,7%).

Wykres 2. Struktura mikroprzedsiębiorstw według liczby pracujących w 2022 r.



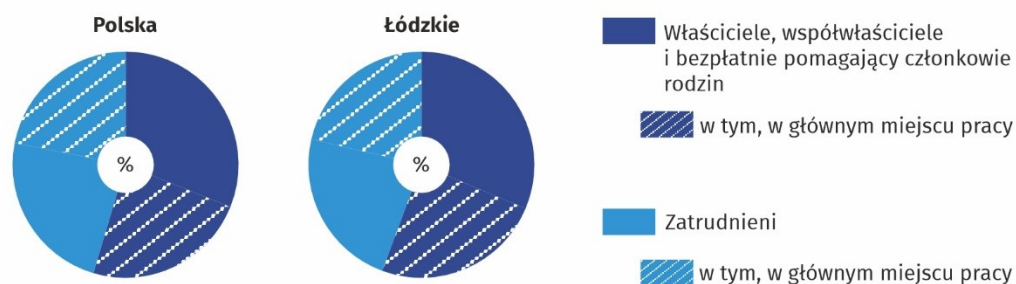
^a Podmioty, w których pracuje maksymalnie 1 osoba i jest to dla niej główne miejsce pracy.

W 2022 r. dla 84,2% osób pracujących w mikroprzedsiębiorstwach w województwie łódzkim podmioty te były głównym miejscem pracy – to o 0,5 p. proc. mniej niż w roku poprzednim. W skali kraju odsetek ten zwiększył się i wyniósł 83,3% (o 0,4 p. proc. więcej niż przed rokiem).

Odsetek właścicieli, współwłaścicieli i członków rodzin pomagających bezpłatnie wyniósł w 2022 r. 57,7%, podczas gdy w roku poprzednim kształtował się na poziomie 56,2%. Dla 77,6% osób z tej grupy mikroprzedsiębiorstwa w województwie łódzkim były głównym miejscem pracy (przed rokiem 78,8%).

W 2022 r. zmniejszył się odsetek osób, dla których mikroprzedsiębiorstwa były głównym miejscem pracy

Wykres 3. Struktura pracujących w mikroprzedsiębiorstwach według statusu zatrudnienia w 2022 r.



Relatywnie niższy wzrost liczby pracujących w województwie łódzkim niż liczby mikroprzedsiębiorstw, spowodował obniżenie wartości wskaźnika pracujących w przeliczeniu na 1000 mikroprzedsiębiorstw – z 1931 osób w 2021 r. do 1 897 osób w 2022 r. W skali kraju wartość tego wskaźnika zwiększyła się o 21 osób w ciągu roku i wyniosła 1908 osób.

Przeciętne zatrudnienie i wynagrodzenia

Przeciętne zatrudnienie w mikroprzedsiębiorstwach w województwie łódzkim w 2022 r. wyniosło 85,3 tys. osób, tj. o 2,6% więcej niż w roku poprzednim. Na 1000 podmiotów przypadało 628 zatrudnionych, tj. o 69 mniej niż w roku poprzednim.

Wartość wynagrodzeń brutto w mikroprzedsiębiorstwach w województwie łódzkim w 2022 r. wyniosła łącznie 3 957,7 mln zł i wzrosła w stosunku do roku poprzedniego o 16,1%. Miesięczne wynagrodzenie brutto na 1 zatrudnionego zwiększyło się o 13,1% i wyniosło 3 868zł. Poziom przeciętnego miesięcznego wynagrodzenia w województwie łódzkim był o 469 zł (o 10,8%) niższy niż średni dla Polski. Wyższe niż w łódzkim miesięczne wynagrodzenie brutto na 1 zatrudnionego odnotowano w dziewięciu województwach (mazowieckim, dolnośląskim, pomorskim, śląskim, wielkopolskim, zachodniopomorskim, małopolskim, lubuskim oraz kujawsko-pomorskim).

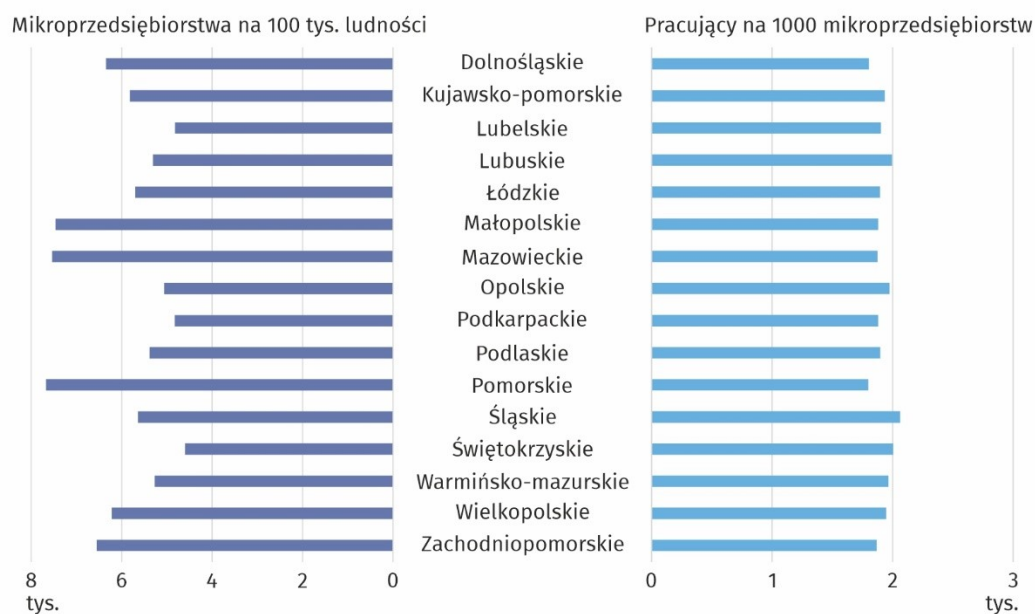
W 2022 r. przeciętne miesięczne wynagrodzenie w mikroprzedsiębiorstwach w województwie łódzkim wyniosło 3 868 zł

Tablica 2. Podstawowe wskaźniki charakteryzujące mikroprzedsiębiorstwa

WYSZCZEGÓLNIENIE		Mikro- przedsiębiorstwa na 100 tys. ludności	Pracujący (stan w dniu 31 XII)	Przeciętne zatrudnienie	Miesięczne wynagrodzenie brutto na 1 zatrudnionego w zł
			na 1000 mikroprzedsiębiorstw		
POLSKA	2021	6 173	1 887	648	3 832
	2022	6 198	1 908	656	4 337
łódzkie	2021	4 913	1 931	697	3 419
	2022	5 692	1 897	628	3 868

Liczba mikroprzedsiębiorstw przypadająca na 100 tys. mieszkańców w województwie łódzkim zwiększyła się z 4 913 w 2021 r. do 5 692 w 2022 r., natomiast w skali całego kraju odnotowano wzrost wskaźnika natężenia mikroprzedsiębiorstw z 6 173 do 6 198. Wzrost wskaźnika, który odnotowano w województwie łódzkim był wynikiem zwiększenia się liczby mikroprzedsiębiorstw, przy jednocześnie malejącej liczbie ludności w województwie łódzkim.

Wykres 4. Podstawowe wskaźniki charakteryzujące mikroprzedsiębiorstwa według województw w 2022 r.



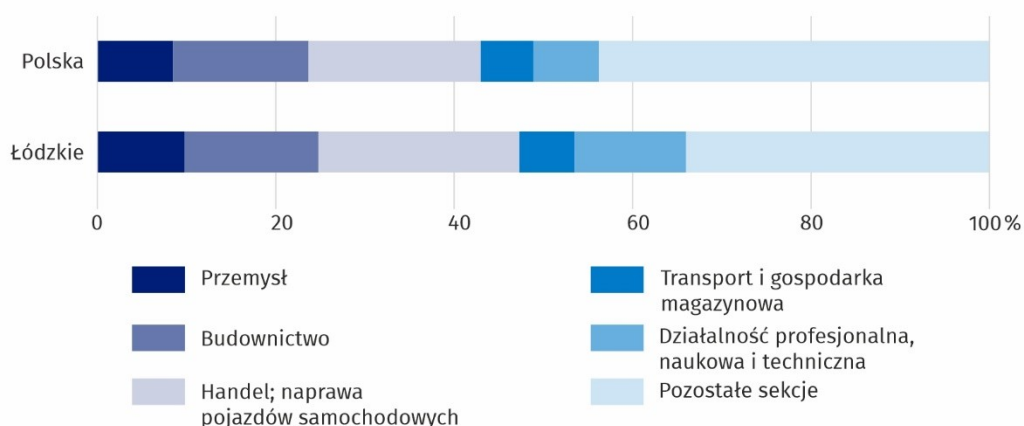
Mikroprzedsiębiorstwa według rodzaju działalności

W 2022 r. wśród jednostek o liczbie pracujących do 9 osób w województwie łódzkim, aktywnych w okresie sprawozdawczym, największy odsetek stanowiły podmioty należące do sekcji handel; naprawa pojazdów samochodowych – 30,5 tys. podmiotów (22,5% ogółu mikroprzedsiębiorstw z województwa łódzkiego). Pozostałe, znaczące w strukturze według PKD, grupy podmiotów to jednostki prowadzące działalność w zakresie budownictwa – 20,3 tys. (15,0%), działalności profesjonalnej, naukowej i technicznej – 17,0 tys. (12,5%) oraz przemysłu 13,4 tys. (9,8%). W porównaniu z rokiem poprzednim zwiększył się udział podmiotów z sekcji budownictwo – o 1,9 p. proc. oraz handel; naprawa pojazdów samochodowych – o 1,5 p. proc. Zmniejszył się natomiast udział podmiotów sekcji działalność profesjonalna, naukowa i techniczna – o 1,6 p. proc., przemysłu – o 0,7 p. proc. oraz transport i gospodarka magazynowa – o 0,1 p. proc.

Największą liczbę pracujących odnotowano w sekcji handel; naprawa pojazdów samochodowych. W 2022 r. w województwie łódzkim w podmiotach należących do tej sekcji pracowało 62,0 tys. osób (24,1% ogółu pracujących w mikroprzedsiębiorstwach w województwie łódzkim). Kolejnymi sekcjami pod względem liczby pracujących były sekcje: budownictwo – 38,6 tys. osób (15,0%), przemysłu – łącznie 34,3 tys. pracujących (13,3%), działalność profesjonalna, naukowa i techniczna – 27,5 tys. pracujących (10,7%) oraz transport i gospodarka magazynowa – 17,3 tys. pracujących (6,7%).

W 2022 r. niemal co czwarte mikroprzedsiębiorstwo w województwie łódzkim prowadziło działalność związaną z handlem; naprawą pojazdów samochodowych. W tej sekcji odnotowano również największy odsetek pracujących – 24,1%

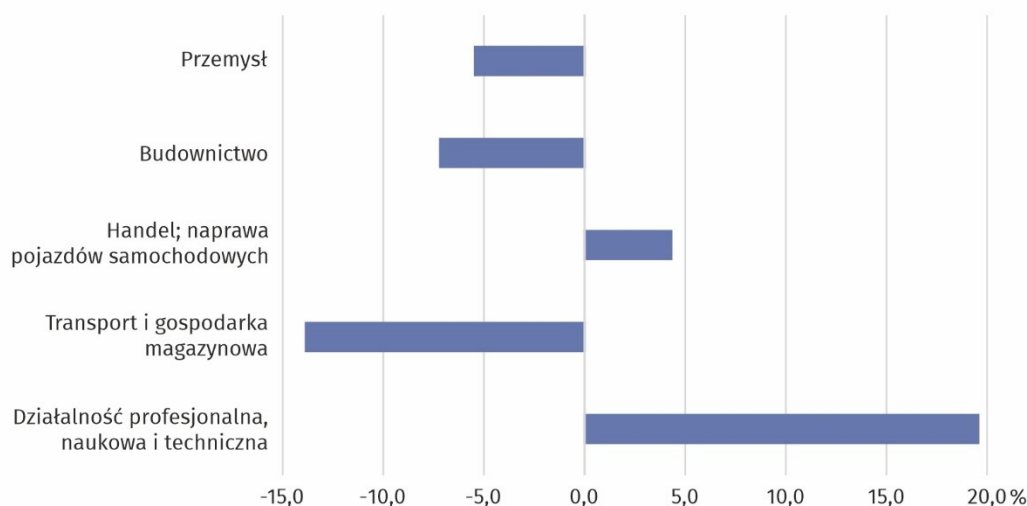
Wykres 5. Struktura mikroprzedsiębiorstw według sekcji PKD w 2022 r.



W porównaniu z rokiem poprzednim największy wzrost liczby pracujących zanotowano w sekcji budownictwo – o 44,6% (o 11,9 tys. osób). Większą liczbę pracujących odnotowano także w sekcjach: działalność profesjonalna, naukowa i techniczna – o 11,6% (o 2,9 tys. osób) oraz handel; naprawa pojazdów samochodowych – o 9,9% (o 5,6 tys. osób). Spadek liczby pracujących zaobserwowano w sekcji transport i gospodarka magazynowa – o 17,9% (o 3,8 tys. osób) oraz sekcjach przemysłu – łącznie o 2,5% (o 0,9 tys. osób).

W 2022 r. miesięczne wynagrodzenie brutto na 1 zatrudnionego wyższe niż przeciętne w skali województwa (3 868 zł) wypłacano w mikroprzedsiębiorstwach z sekcjach: działalność profesjonalna, naukowa i techniczna (o 1287 zł więcej) oraz handel; naprawa pojazdów samochodowych (o 449 zł więcej). Wynagrodzenie znacząco niższe niż przeciętne w województwie dotyczyło zatrudnionych w mikroprzedsiębiorstwach z sekcji transport i gospodarka magazynowa (o 707 zł mniej) oraz sekcjach grupowych w przemyśle (o 6214 zł mniej).

Wykres 6. Odchylenia względne miesięcznych wynagrodzeń brutto na 1 zatrudnionego w wybranych sekcjach od przeciętnego wynagrodzenia w mikroprzedsiębiorstwach w województwie łódzkim w 2022 r.



W skali Polski miesięczne wynagrodzenie brutto na 1 zatrudnionego znacząco wyższe niż przeciętne w mikroprzedsiębiorstwach ogółem otrzymywali zatrudnieni w sekcji działalność profesjonalna, naukowa i techniczna. W 2022 r. przeciętne wynagrodzenie w tej sekcji przewyższało miesięczne wynagrodzeń brutto na 1 zatrudnionego w mikroprzedsiębiorstwach w skali kraju o 930 zł (21,4%).

Wyniki działalności mikroprzedsiębiorstw

W 2022 r. przychody jednostek o liczbie pracujących do 9 osób, mających siedzibę prowadzenia działalności gospodarczej na terenie województwa łódzkiego, wyniosły łącznie 86,2 mld zł i stanowiły 4,7% przychodów mikroprzedsiębiorstw w Polsce (1 848,7 mld zł). Wartość przychodów mikroprzedsiębiorstw w województwie łódzkim wzrosła w porównaniu z rokiem poprzednim o 10,1 mld zł, tj. o 13,2%. W skali kraju wzrost przychodów kształtował się na poziomie 18,0%.

Wskaźnik poziomu kosztów w jednostkach o liczbie pracujących do 9 osób w województwie łódzkim wyniósł w 2022 r. 84,6% i w porównaniu z rokiem poprzednim zwiększył się o 1,0 p. proc. W skali kraju wskaźnik ten kształtował się na poziomie 84,0%, podczas gdy przed rokiem wyniósł 83,9%.

Tablica 3. Przychody, koszty, sprzedaż detaliczna, hurtowa i produkcja budowlano-montażowa

WYSZCZEGÓLNIENIE		Przychody	Koszty	Sprzedaż detaliczna	Sprzedaż hurtowa	Produkcja budowlano-montażowa
		ogółem				
		w mln zł				
POLSKA	2021	1 566 323,0	1 314 715,0	245 246,8	375 137,2	126 896,4
	2022	1 848 725,2	1 552 116,6	278 140,9	442 255,0	162 080,7
Łódzkie	2021	76 118,5	63 621,5	15 206,0	20 073,6	5 383,1
	2022	86 192,2	72 877,4	17 497,5	25 725,6	6 070,1

Wartość sprzedaży detalicznej w województwie łódzkim wyniosła 17,5 mld zł i była wyższa niż w roku poprzednim o 15,1%. Sprzedaż detaliczna mikroprzedsiębiorstw, mających siedzibę prowadzenia działalności na terenie województwa łódzkiego, stanowiła 6,3% krajowej wartości sprzedaży detalicznej, zrealizowanej przez jednostki o liczbie pracujących do 9 osób.

Wartość sprzedaży hurtowej jednostek z województwa łódzkiego zwiększyła się w ciągu roku o 28,2% i w 2022 r. wyniosła 25,7 mld zł. Sprzedaż ta stanowiła 5,8 % łącznej wartości sprzedaży hurtowej mikroprzedsiębiorstw w kraju.

Produkcja budowlano-montażowa mikroprzedsiębiorstw, zrealizowana przez jednostki z województwa łódzkiego w 2022 r., zamknęła się w kwocie 6,1 mld zł, tj. o 12,8% wyższej niż w roku poprzednim. Wartość produkcji budowlano-montażowej podmiotów z województwa łódzkiego stanowiła 3,7% tego rodzaju produkcji mikroprzedsiębiorstw w kraju.

Przychody z działalności gastronomicznej podmiotów z województwa łódzkiego w 2022 r. wyniosły 1,1 mld zł. Stanowiły one 4,4% ogółu przychodów z tego rodzaju działalności w skali kraju. W ciągu roku poziom przychodów z tego rodzaju działalności wzrósł w łódzkim o 6,9%, było to o 14,2 p. proc. mniej niż przeciętnie w skali Polski.

W 2022 r. w mikroprzedsiębiorstwach z województwa łódzkiego odnotowano 2,1% wzrost miesięcznych przychodów na 1 pracującego z 28 010 zł (w 2021 r.) do 28 588 zł. W skali kraju wartość omawianego wskaźnika wzrosła o 18,3%.

Przychody mikroprzedsiębiorstw z województwa łódzkiego w 2022 r. wyniosły 86,2 mld zł, tj. o 10,1 mld zł więcej niż w roku poprzednim

Wskaźnik poziomu kosztów mikroprzedsiębiorstw w województwie łódzkim w 2022 r. wyniósł 84,6%

W 2022 r. wartość sprzedaży detalicznej mikroprzedsiębiorstw w województwie łódzkim wzrosła o 15,1% w stosunku do roku poprzedniego, a sprzedaż hurtowa była wyższa o 28,2%

Produkcja budowlano-montażowa w 2022 r. była wyższa niż w roku poprzednim o 12,8%

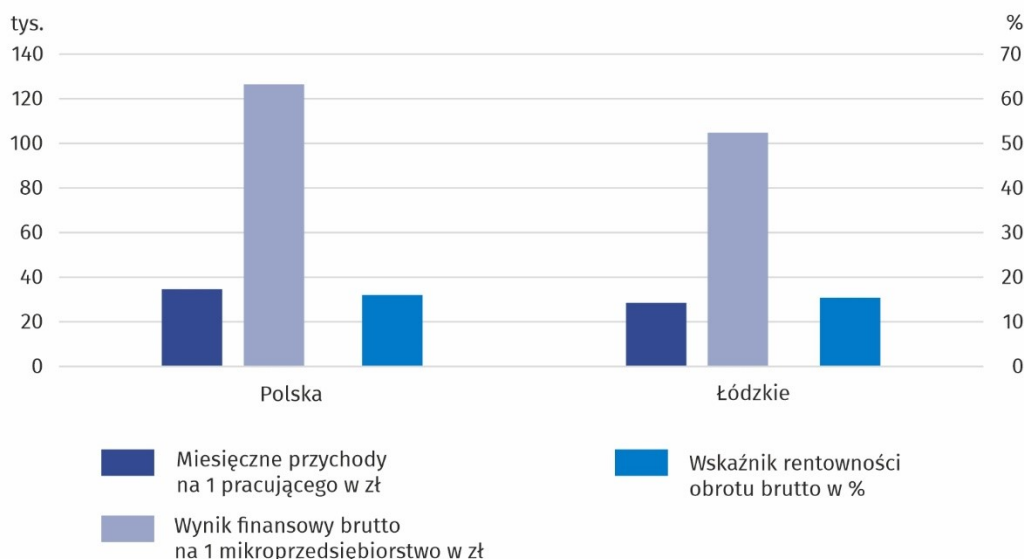
W 2022 r. wśród przedsiębiorstw o liczbie pracujących do 9 osób z województwa łódzkiego odnotowano wzrost miesięcznych przychodów na 1 pracującego do 28,6 tys. zł

Tablica 4. Relacje ekonomiczne w mikroprzedsiębiorstwach

WYSZCZEGÓLNIENIE		Miesięczne przychody na 1 pracującego w zł	Wskaźnik rentowności obrotu brutto w %	Wynik finansowy brutto na 1 mikroprzedsiębiorstwo w zł
POLSKA	2021	29 213	16,1	106 811
	2022	34 561	16,0	126 507
Łódzkie	2021	28 010	16,4	104 814
	2022	28 588	15,4	98 062

Miesięczne przychody na 1 pracującego (wykres 7. skala lewa) w województwie łódzkim w 2022 r. były o 17,3% niższe niż ich przeciętna wartość w skali Polski. W skali roku ta niekorzystana relacja pogorszyła się (w 2021 r. wynosiła 4,1%).

Wykres 7. Wskaźniki finansowe działalności gospodarczej mikroprzedsiębiorstw w 2022 r.



Wskaźniki nadwyżki przychodów nad kosztami przypadającej na 1 mikroprzedsiębiorstwo oraz rentowności obrotu brutto wskazują, że sytuacja jednostek o liczbie pracujących do 9 osób w województwie łódzkim była mniej korzystna. W 2022 r. w porównaniu z rokiem poprzednim, zmniejszył się wynik finansowy brutto w przeliczeniu na 1 mikroprzedsiębiorstwo – z 104 814 zł do 98 062 zł (o 6 752 zł). W skali kraju odnotowano natomiast zwiększenie się wartości tego wskaźnika o 19 696 tys. zł do poziomu 126 507 zł.

W 2022 r. w mikroprzedsiębiorstwach województwa łódzkiego zmniejszył się również wskaźnik rentowności obrotu brutto (z 16,4% w 2021 r.) do 15,4%, i był na poziomie niższym niż w skali całego kraju – 16,0% (16,1% w 2021 r.) (wykres 7. skala prawa).

W 2022 r. w województwie łódzkim podstawowe wskaźniki finansowe działalności mikroprzedsiębiorstw na 1 pracującego były mniej korzystne niż podmiotów ogółem w skali kraju

Opracowanie merytoryczne:

Urząd Statystyczny w Łodzi

Dyrektor dr Piotr Ryszard Cmela

Tel: 42 684 56 11

Rozpowszechnianie:

Informatorium Statystyczne

Tel: 42 683 91 91, 42 683 91 92

Współpraca z Mediami

Tel: 42 683 90 19, 510 99 33 99

e-mail: promocjeldz@stat.gov.pl



www.lodz.stat.gov.pl



@Lodz_STAT



@UrządStatystycznywŁodzi

Powiązane opracowania

[Publikacja: Działalność przedsiębiorstw o liczbie pracujących do 9 osób w 2022 r.](#)

[Zeszyt metodologiczny. Badania przedsiębiorstw niefinansowych](#)

Ważniejsze pojęcia dostępne w słowniku

[Przeciętne zatrudnienie](#)

[Wynagrodzenia brutto](#)

[Wskaźnik rentowności obrotu brutto](#)

[Przychody z całokształtu działalności \(przychody ogółem\)](#)

[Wskaźnik poziomu kosztów](#)