

DZIAŁALNOŚĆ PODMIOTÓW Z KAPITAŁEM ZAGRANICZNYM W WOJEWÓDZTWIE ŁÓDZKIM W 2014 R.

Informacja Sygnalna

Luty, 2016

WYBRANE DANE

- W 2014 r. na terenie województwa łódzkiego badaną zbiorowość stanowiło 1050 podmiotów z kapitałem zagranicznym, tj. o 36 podmiotów mniej niż w 2013 r.
- W 2014 r. w podmiotach z udziałem kapitału zagranicznego pracowało 84,5 tys. osób, tj. o 3,2% więcej niż rok wcześniej.
- Wśród ogółu badanych przedsiębiorstw największy odsetek stanowiły podmioty, które prowadziły działalność w ramach sekcji handel i naprawa pojazdów samochodowych – 37,0%.
- Wśród ogółu podmiotów z kapitałem zagranicznym przeważały spółki z ograniczoną odpowiedzialnością – 94,2% oraz podmioty o liczbie pracujących do 9 osób – 60,0%.
- Wartość kapitału podstawowego badanych podmiotów według stanu w końcu 2014 r. wyniosła 5273,8 mln zł, z czego 94,7% stanowił kapitał zagraniczny.
- Największą wartość kapitału zagranicznego wnieśli udziałowcy z Holandii – 24,0%, Włoch – 14,9% oraz z Niemiec – 14,6%.
- Nakłady inwestycyjne poniesione na pozyskanie aktywów trwałych przez podmioty z udziałem kapitału zagranicznego w województwie łódzkim w 2014 r. wyniosły 3097,9 mln zł, tj. o 23,4% więcej niż w 2013 r.
- W 2014 r. podmioty z udziałem kapitału zagranicznego uzyskały przychody z całokształtu działalności w wysokości 47641,7 mln zł, tj. o 4,8% więcej niż w 2013 r.
- W 2014 r. w województwie łódzkim działalność eksportową prowadziło 531 podmiotów z kapitałem zagranicznym, tj. o 1,3% mniej niż w 2013 r. Import realizowało również 531 podmiotów, tj. o 2,3% więcej niż w 2013 r.

UWAGI

Prezentowane dane dotyczą podmiotów z udziałem kapitału zagranicznego prowadzących działalność na terenie województwa łódzkiego w 2014 r. i zostały opracowane na podstawie formularza KZ – roczne sprawozdanie statystyczne podmiotów z udziałem kapitału zagranicznego.

Prezentowane dane nie uwzględniają podmiotów prowadzących działalność bankową, maklerską, ubezpieczeniową oraz towarzystw inwestycyjnych i emerytalnych, szkół wyższych, gospodarstw indywidualnych w rolnictwie, a także samodzielnych publicznych zakładów opieki zdrowotnej i instytucji kultury posiadających osobowość prawną.

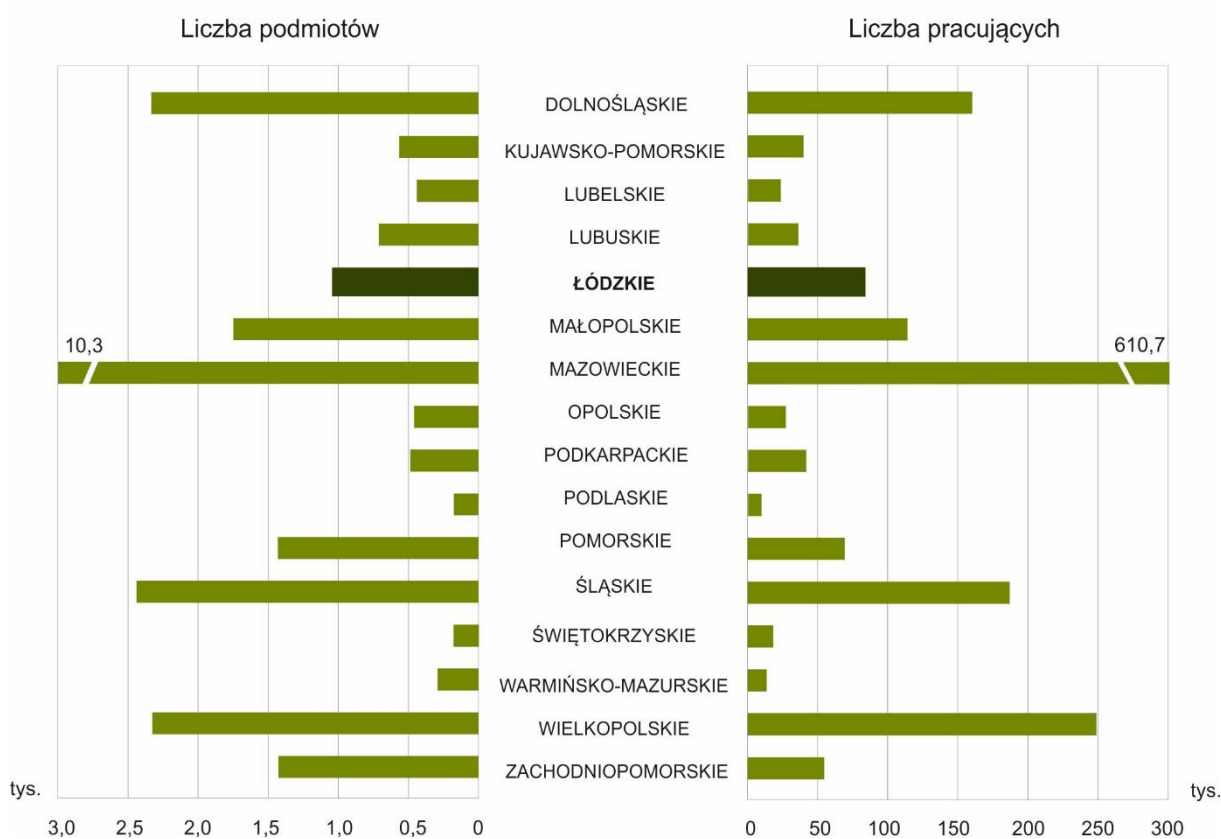
Szczegółowe wyjaśnienia metodyczne znajdują Państwo w publikacji GUS *Działalność gospodarcza podmiotów z kapitałem zagranicznym w 2014 r.* <http://stat.gov.pl/obszary-tematyczne/podmioty-gospodarcze-wyniki-finansowe/przedsiębiorstwa-niefinansowe/dzialalnosc-gospodarcza-podmiotow-z-kapitałem-zagranicznym-w-2014-r-4,10.html>

PODMIOTY

W 2014 r. na terenie województwa łódzkiego badaną zbiorowość stanowiło 1050 podmiotów z kapitałem zagranicznym, tj. o 36 podmiotów mniej niż rok wcześniej (o 3,3%), przy średnim wzroście w Polsce – 1,3%. Ponad połowa z nich (556) miała swoją siedzibę w Łodzi. Podmioty z łódzkiego stanowiły 4,0% wszystkich jednostek z udziałem kapitału zagranicznego w kraju. Wielkość ta ulokowała województwo łódzkie na 8 miejscu wśród innych województw.

Podmioty z udziałem kapitału zagranicznego według województw w 2014 r.

Stan w dniu 31 XII

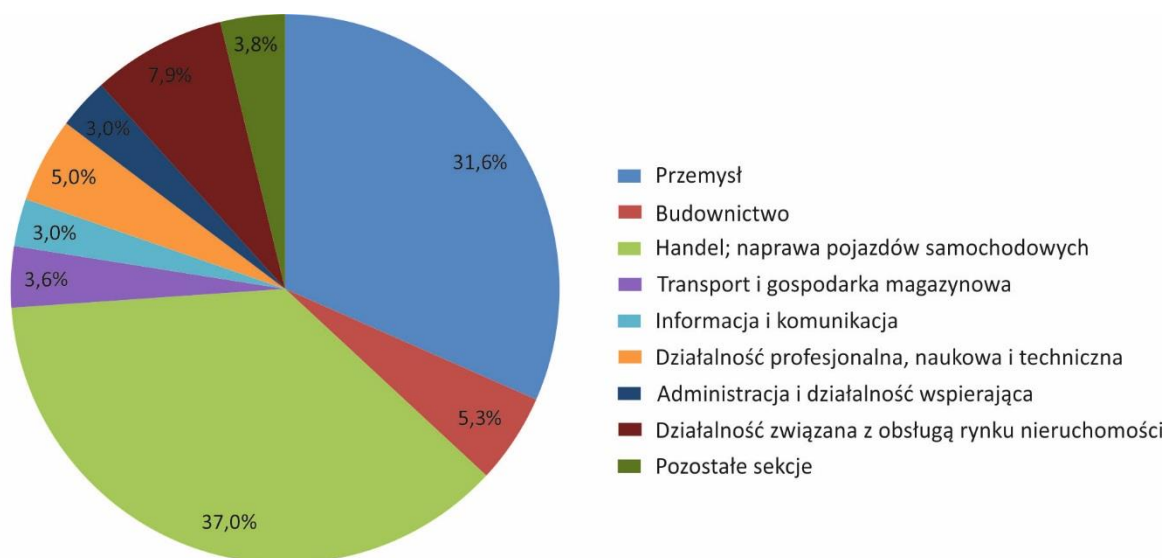


PRACUJĄCY

W podmiotach z udziałem kapitału zagranicznego w województwie łódzkim w 2014 r. pracowało 84,5 tys. osób, co oznacza wzrost zatrudnienia o 3,2% w stosunku do roku poprzedniego. Pracujący w podmiotach z udziałem kapitału zagranicznego w Łodzi stanowili 52,6% ogółu pracujących w tej grupie podmiotów w skali województwa oraz 4,8% w skali kraju.

**Struktura podmiotów z udziałem kapitału zagranicznego
według sekcji PKD 2007 w 2014 r.**

Stan w dniu 31 XII



Wśród ogółu badanych przedsiębiorstw największy odsetek stanowiły podmioty, które prowadziły działalność w ramach sekcji: handel i naprawa pojazdów samochodowych – 37,0% ogółu, przemysł – 31,6%, obsługa rynku nieruchomości – 7,9% oraz budownictwo – 5,3%. Spośród 299 podmiotów działających w sekcji przetwórstwo przemysłowe najwięcej firm zajmowało się produkcją: wyrobów z gumy i tworzyw sztucznych – 14,4%, metalowych wyrobów gotowych – 11,7%, wyrobów tekstylnych – 8,4%.

**Tabl. 1. Podmioty z udziałem kapitału zagranicznego
według podstawowych form prawnych
w województwie łódzkim**

Stan w dniu 31 XII

WYSZCZEGÓLNIENIE	Liczba podmiotów	
	2013	2014
OGÓLEM	1086	1050
w tym:		
Spółki akcyjne	31	33
Spółki z ograniczoną odpowiedzialnością	1028	989

Wśród ogółu podmiotów z kapitałem zagranicznym zdecydowanie przeważały spółki z ograniczoną odpowiedzialnością (94,2%), natomiast spółki akcyjne stanowiły 3,1%. Ponadto wśród podmiotów posiadających kapitał zagraniczny odnotowano 14 spółek komandytowych i 5 oddziałów przedsiębiorców zagranicznych.

Tabl. 2. **Podmioty z udziałem kapitału zagranicznego według liczby pracujących**

Stan w dniu 31 XII

PODMIOTY WEDŁUG LICZBY PRACUJĄCYCH	Podmioty gospodarcze			Pracujący
	2013	2014	2013=100	2014
OGÓŁEM	1086	1050	96,7	84536
do 9 osób.....	678	629	92,8	1277
10 do 49	201	205	102,0	4891
50 do 249	137	147	107,3	16002
250 osób i więcej.....	70	69	98,6	62366

Pod względem wielkości zatrudnienia, struktura badanej zbiorowości nie uległa istotnym zmianom w stosunku do roku poprzedniego. Przeważały podmioty o liczbie pracujących do 9 osób, które stanowiły 60,0% ogółu podmiotów z kapitałem zagra-

nicznym. Skupiały one łącznie 1,5% osób pracujących. Znaczący był również udział podmiotów o liczbie pracujących od 10 do 49 osób, które stanowiły 19,5% ogółu badanej zbiorowości (pracowało w nich 5,8% ogółu pracujących w omawianych podmiotach). Udział jednostek o liczbie pracujących od 50 do 249 osób wyniósł 14,0% (zatrudniały 18,9% pracujących), a jednostek powyżej 250 osób – 6,6% ogółu podmiotów z kapitałem zagranicznym (z udziałem 73,8% pracujących).

KAPITAŁ

Tabl. 3. **Kapitał podstawowy podmiotów z udziałem kapitału zagranicznego według wybranych form prawnych w województwie łódzkim w 2014 r.**

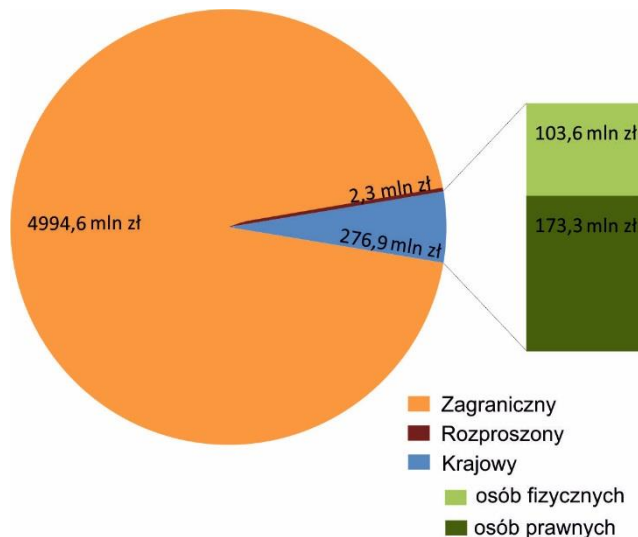
Stan w dniu 31 XII

WYSZCZEGÓLNIENIE	Kapitał podstawowy		Udział kapitału zagranicznego w kapitale podstawowym w %
	ogółem	w tym kapitał zagraniczny	
	w mln zł		
OGÓŁEM	5273,8	4994,6	94,7
w tym:			
Spółki akcyjne	884,0	772,9	97,4
Spółki z ograniczoną odpowiedzialnością.....	4290,5	4143,0	96,6
Spółki komandytowe	40,1	19,5	48,6
Oddziały przedsiębiorców zagranicznych.....	43,0	43,0	100,0

Wartość kapitału podstawowego badanych podmiotów według stanu w końcu 2014 r. wyniosła 5273,8 mln zł, w tym 4994,6 mln zł stanowił kapitał zagraniczny. Najwyższy udział kapitału zagranicznego w kapitale podstawowym odnotowano w oddziałach przedsiębiorców zagranicznych (100,0%) oraz w spółkach z ograniczoną odpowiedzialnością (96,6%).

Kapitał podstawowy w podmiotach z udziałem kapitału zagranicznego w województwie łódzkim według udziałowców w 2014 r.

Stan w dniu 31 XII



Udziały kapitału ze względu na źródło pochodzenia w badanych podmiotach kształtowały się następująco:

- kapitał zagraniczny – 94,7%,
- krajowy – 5,3%,
- kapitał rozproszony, którego nie można przyporządkować konkretnym udziałowcom, stanowił 0,04%.

W zaangażowanym kapitale krajowym przeważał kapitał osób prawnych, stanowiąc 62,6%.

Tabl. 4. **Podstawowy kapitał zagraniczny według wybranego kraju pochodzenia udziałowca w województwie łódzkim w 2014 r.**

Stan w dniu 31 XII

WYBRANE KRAJE	Liczba podmiotów z kapitałem danego kraju	Liczba udziałowców z danego kraju	Podstawowy kapitał zagraniczny	
			mln zł	w % ogółem
OGÓŁEM	1050	1500	4994,6	100,0
w tym kraje Unii Europejskiej....	799	1080	4704,2	94,2
w tym z ogółem:				
Niemcy	178	218	729,9	14,6
Włochy.....	99	150	741,8	14,9
Holandia	89	114	1196,0	24,0
Francja	70	109	288,3	5,8
Hiszpania.....	57	84	151,3	3,0
Austria	45	48	199,6	4,0
Wielka Brytania.....	40	48	111,6	2,2
Luksemburg.....	39	39	677,0	13,6
Cypr	38	41	178,6	3,6
Dania.....	37	45	177,9	3,6
Szwajcaria	30	36	110,0	2,2
Stany Zjednoczone.....	30	42	34,7	0,7

W końcu 2014 r. 86,8% podmiotów z kapitałem zagranicznym, mających siedzibę na terenie województwa łódzkiego, wykazało w swej strukturze kapitałowej przewagę kapitału zagranicznego nad krajowym. Wartość zagranicznego kapitału podstawowego podmiotów wyniosła 4925,6 mln zł, czyli 98,6% ogólnej wartości kapitału zagranicznego zainwestowanego w województwie łódzkim. Kapitał zagraniczny zaangażowany w podmiotach gospodarczych mających siedzibę na terenie województwa łódzkiego pochodził z 64 krajów. Kraje należące do Unii Europejskiej wniosły kapitał o łącznej wartości 4704,2 mln zł, co stanowiło 94,2% ogółu wniesionego kapitału. Największą wartość kapitału zagranicznego wnieśli udziałowcy z: Holandii – 24,0%, Włoch – 14,9% oraz z Niemiec – 14,6%.

INWESTYCJE

Nakłady inwestycyjne poniesione na pozyskanie aktywów trwałych przez podmioty z udziałem kapitału zagranicznego w województwie łódzkim w 2014 r. wyniosły 3097,9 mln zł, z czego 91,3% stanowiły nakłady na nowe środki trwałe (92,9% w 2013 r.). W porównaniu z 2013 r. kwota wydatków inwestycyjnych wzrosła o 23,4%, wzrosły także nakłady na nowe środki trwałe (o 21,3%).

Działalność inwestycyjną prowadziły 502 jednostki, co stanowiło 47,8% podmiotów z kapitałem zagranicznym w województwie. W stosunku do 2013 r. liczba podmiotów realizujących inwestycje zmniejszyła się o 3,5%. Spośród ogółu podmiotów z udziałem kapitału zagranicznego w województwie łódzkim, ponoszących nakłady inwestycyjne w 2014 r., 75,9% stanowiły jednostki, w których liczba pracujących przekraczała 9 osób (w 2013 r. 96,6%).

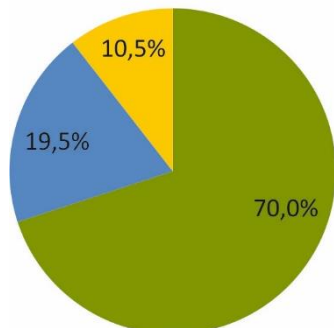
W 2014 r. w województwie łódzkim podmioty ponoszące wydatki inwestycyjne stanowiły 4,4% ogółu inwestujących podmiotów z udziałem kapitału zagranicznego w kraju. Środki przeznaczone na pozyskanie majątku trwałego przez podmioty w województwie stanowiły 3,9% ogółu wydatków poniesionych w skali kraju.

EKSPORT, IMPORT

W województwie łódzkim 531 podmiotów z kapitałem zagranicznym prowadziło działalność eksportową, tj. o 1,3% mniej niż w 2013 r. Import realizowało 531 podmiotów, tj. o 2,3% więcej niż w 2013 r. Udział eksporterów w liczbie podmiotów z kapitałem zagranicznym wyniósł 50,6% (w 2013 r. – 49,6%), udział importerów kształtował się na poziomie 50,6% (w 2013 r. – 47,8%).

Wartość eksportu realizowanego przez tego rodzaju podmioty w 2014 r. wyniosła 15703,2 mln zł, a wartość importu ukształtowała się na poziomie 16737,7 mln zł. Podmioty z kapitałem zagranicznym w łódzkim w porównaniu z 2013 r. zmniejszyły eksport o 4,8%, natomiast wartość importu spadła w tym czasie o 0,1%.

Struktura eksportu w podmiotach z udziałem kapitału zagranicznego w województwie łódzkim w 2014 r.

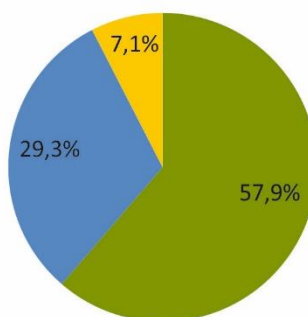


- wyrobów
- usług
- towarów i materiałów

W strukturze eksportu przeważał eksport wyrobów (70,0% wobec 73,1% w 2013 r.). Udział eksportu wyrobów w strukturze krajowego eksportu w 2014 r. był nieco wyższy niż w łódzkim i wyniósł 71,5% (w 2013 r. – 72,1%).

W strukturze importu przeważał import surowców i materiałów na cele produkcyjne, którego udział w 2014 r. wyniósł 57,9% (w 2013 r. – 58,0%). W strukturze krajowego importu udział ten wyniósł 45,7% (w 2013 r. – 42,8%).

Struktura importu w podmiotach z udziałem kapitału zagranicznego w województwie łódzkim w 2014 r.



- surowców i materiałów na cele produkcyjne
- towarów do dalszej odsprzedaży
- usług

WYNIKI FINANSOWE

W 2014 r. podmioty z udziałem kapitału zagranicznego uzyskały przychody z całokształtu działalności w wysokości 47641,7 mln zł (wzrost o 4,8% w stosunku do 2013 r.). Przychody ze sprzedaży wyrobów i usług na eksport stanowiły 29,3% tej kwoty (32,0% w 2013 r.). Koszty uzyskania przychodów z całokształtu działalności wyniosły 45184,7 mln zł, tj. o 5,2% więcej niż w 2013 r.

Zysk brutto wykazało 51,3% podmiotów z udziałem kapitału zagranicznego (w 2013 r. – 50,8%). W kraju odsetek ten wyniósł 50,3% (w 2013 r. – 49,7%). Wynik finansowy netto spadł w porównaniu z 2013 r. o 2,7% osiągając poziom 1985,3 mln zł.

W 2014 r. w województwie łódzkim podmioty z udziałem kapitału zagranicznego uzyskały dodatni wynik finansowy, zarówno w ujęciu brutto, jak i netto. Wynik brutto wyniósł 2457,7 mln zł i był o 2,7% niższy niż przed rokiem, natomiast wynik netto w ciągu roku zmniejszył się o 2,7%, osiągając 1985,3 mln zł. W skali kraju wynik finansowy podmiotów z udziałem kapitału zagranicznego również zmniejszył się zarówno w ujęciu brutto, jak i netto (odpowiednio o 10,8% i 13,4%).

OPRACOWANIE

Opracowanie: Anna Gierlich – Łódzki Ośrodek Badań Regionalnych
Opracowanie graficzne: Anna Gierlich – Łódzki Ośrodek Badań Regionalnych