



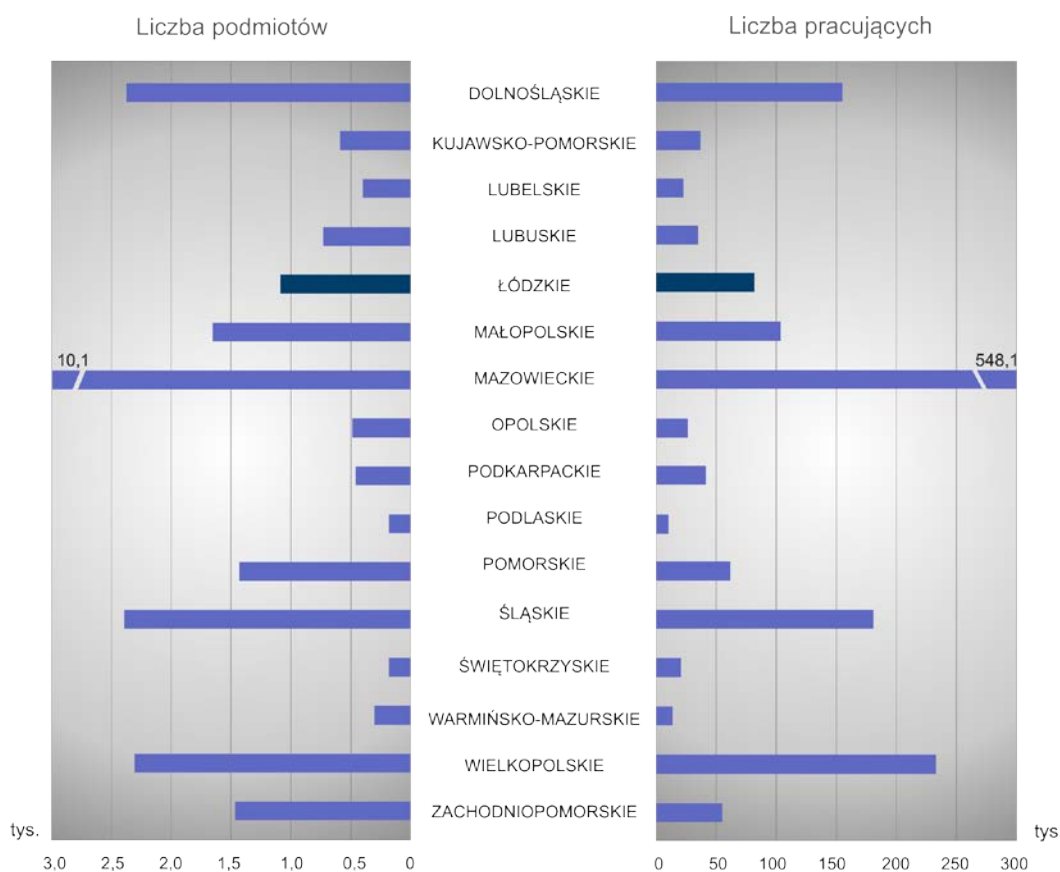
DZIAŁALNOŚĆ PODMIOTÓW Z KAPITAŁEM ZAGRANICZNYM W WOJEWÓDZTWIE ŁÓDZKIM W 2013 R.

INFORMACJA SYGNALNA

Prezentowane dane dotyczą podmiotów z udziałem kapitału zagranicznego prowadzących działalność na terenie województwa łódzkiego w 2013 r. i zostały opracowane na podstawie formularza KZ – roczne sprawozdanie podmiotów z kapitałem zagranicznym. Prezentowane dane nie uwzględniają podmiotów prowadzących działalność bankową, maklerską, ubezpieczeniową oraz towarzystw inwestycyjnych i emerytalnych, szkół wyższych, gospodarstw indywidualnych w rolnictwie, a także samodzielnych publicznych zakładów opieki zdrowotnej i instytucji kultury.

PODMIOTY Z UDZIAŁEM KAPITAŁU ZAGRANICZNEGO WEDŁUG WOJEWÓDZTW W 2013 R.

Stan w dniu 31 XII

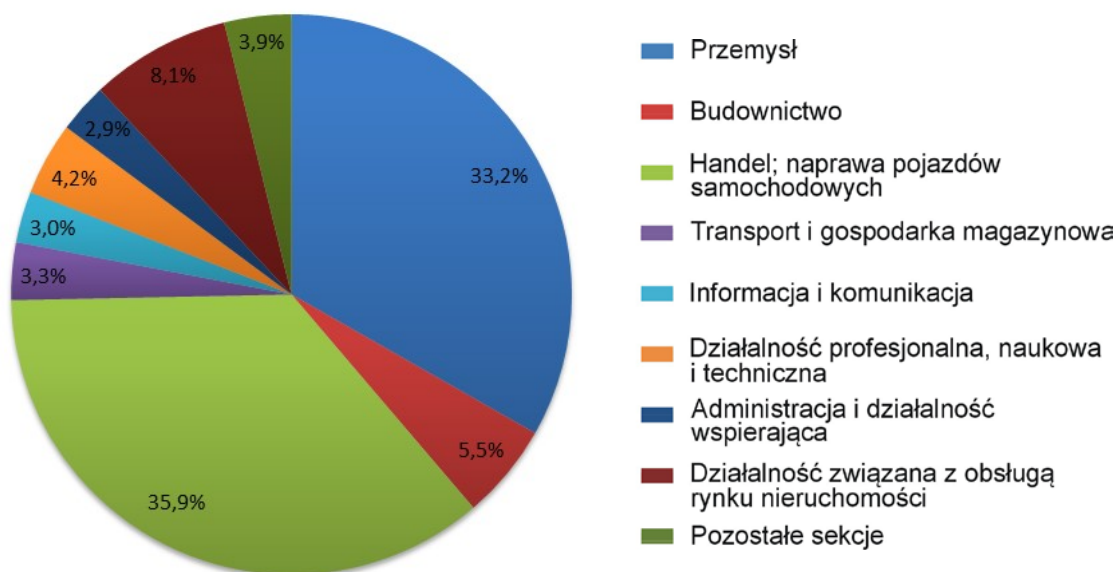


W 2013 r. na terenie województwa łódzkiego badaną zbiorowość stanowiło 1086 podmiotów z kapitałem zagranicznym, tj. o 29 podmiotów więcej niż rok wcześniej (o 2,7%), przy średnim wzroście w Polsce – 0,8%. Ponad połowa z nich – 581 – miała swoją siedzibę w Łodzi. Podmioty z łódzkiego stanowiły 4,2% wszystkich jednostek z udziałem kapitału zagranicznego w kraju. Wielkość ta ulokowała województwo łódzkie na 8 miejscu w kraju.

W podmiotach z udziałem kapitału zagranicznego w województwie łódzkim w 2013 r. roku pracowało 81,9 tys. osób, co oznacza wzrost zatrudnienia o 7,4% w stosunku do roku poprzedniego. Pracujący w podmiotach z udziałem kapitału zagranicznego w Łodzi stanowili 55,9% ogółu pracujących w omawianych podmiotach w skali województwa oraz 5,0% w skali kraju (co uplasowało łódzkie na 5 miejscu wśród innych województw).

**STRUKTURA PODMIOTÓW Z UDZIAŁEM KAPITAŁU ZAGRANICZNEGO
WEDŁUG SEKCJI PKD 2007 W 2013 R.**

Stan w dniu 31 XII



Wśród ogółu badanych przedsiębiorstw największy odsetek stanowiły podmioty, które prowadziły działalność w ramach sekcji handel i naprawa pojazdów samochodowych – 35,9% ogółu podmiotów, przemysł – 33,2%, obsługa rynku nieruchomości – 8,1% oraz budownictwo – 5,5%. Spośród 308 podmiotów działających w sekcji przetwórstwo przemysłowe najczęściej firm zajmowało się produkcją: wyrobów z gumy i tworzyw sztucznych – 14,6%, metalowych wyrobów gotowych – 11,0%, wyrobów tekstylnych – 8,1%.

Tabl. 1. Podmioty z udziałem kapitału zagranicznego według podstawowych form prawnych
w województwie łódzkim
Stan w dniu 31 XII

Wyszczególnienie	Liczba podmiotów	
	2012	2013
Ogółem	1057	1086
w tym:		
Spółki akcyjne.....	35	31
Spółki z ograniczoną odpowiedzialnością	998	1028

Wśród ogółu podmiotów z kapitałem zagranicznym zdecydowanie przeważały spółki z ograniczoną odpowiedzialnością (94,7%), natomiast spółki akcyjne stanowiły 2,9%. Ponadto wśród podmiotów posiadających kapitał zagraniczny odnotowano 11 spółek komandytowych i 5 oddziałów przedsiębiorców zagranicznych.

Tabl. 2. Podmioty z udziałem kapitału zagranicznego według liczby pracujących
Stan w dniu 31 XII

Podmioty według liczby pracujących	Podmioty gospodarcze			Pracujący
	2012	2013	2012=100	2013
Ogółem	1057	1086	102,7	81907
do 9 osób	641	678	105,8	1269
10 do 49.....	202	201	99,5	4838
50 do 249.....	153	137	89,5	14794
250 osób i więcej.....	61	70	114,8	61006

Pod względem wielkości zatrudnienia, struktura badanej zbiorowości nie uległa istotnym zmianom w stosunku do roku poprzedniego. Przeważały podmioty o liczbie pracujących do 9 osób, które stanowiły 62,4% ogółu podmiotów z kapitałem zagranicznym. Skupiały one łącznie 1,5% osób pracujących. Znaczący był również udział podmiotów o liczbie pracujących od 10 do 49 osób, które stanowiły 18,5% ogółu badanej zbiorowości (z 5,9% ogółu pracujących). Udział jednostek o liczbie pracujących od 50 do 249 osób wyniósł 12,6% (zatrudniały 18,1% pracujących), zaś jednostek powyżej 250 osób – 6,4% ogółu podmiotów z kapitałem zagranicznym (pracowało w nich prawie $\frac{3}{4}$ zatrudnionych w omawianych podmiotach).

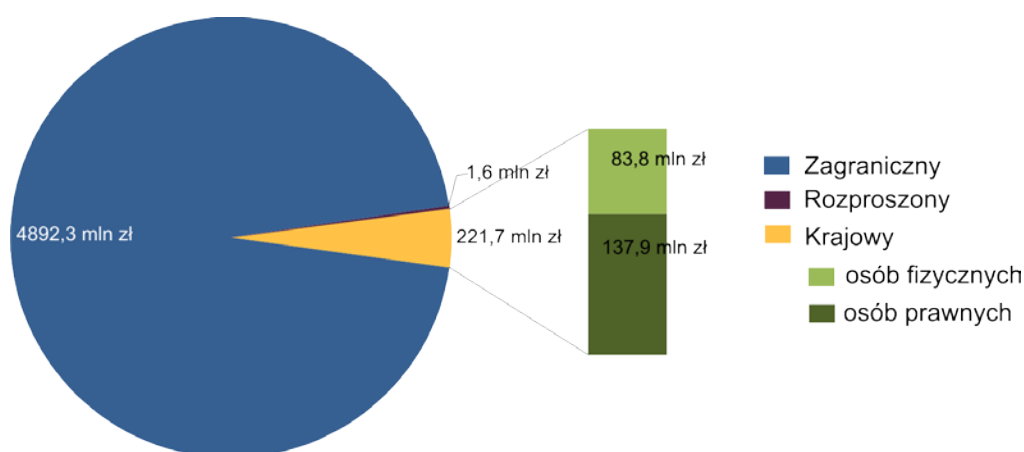
Tabl. 3. Wartość kapitału podstawowego według wybranych form prawych z udziałem kapitału zagranicznego w województwie łódzkim w 2013 r.
Stan w dniu 31 XII

Wyszczególnienie	Kapitał podstawowy		Udział kapitału zagranicznego w kapitale podstawowym w %
	ogółem	w tym kapitał zagraniczny	
	w mln zł		
Ogółem	5115,6	4892,3	95,6
w tym:			
Spółki akcyjne	781,2	694,2	88,9
Spółki z ograniczoną odpowiedzialnością	4319,0	4183,8	96,9
Spółki komandytowe	0,9	0,3	33,3
Oddziały przedsiębiorców zagranicznych	7,9	7,9	100,0

Wartość kapitału podstawowego badanych podmiotów według stanu w końcu 2013 r. wyniosła 5115,6 mln zł, w tym 4892,3 mln zł stanowił kapitał zagraniczny. Najwyższy udział kapitału zagranicznego w kapitale podstawowym odnotowano w oddziałach przedsiębiorców zagranicznych (100,0%) oraz w spółkach z ograniczoną odpowiedzialnością (96,9%).

**KAPITAŁ PODSTAWOWY W PODMIOTACH Z UDZIAŁEM KAPITAŁU ZAGRANICZNEGO
W WOJEWÓDZTWIE ŁÓDZKIM WEDŁUG UDZIAŁOWCÓW W 2013 R.**

Stan w dniu 31 XII



Udziały kapitału ze względu na źródło pochodzenia w badanych podmiotach kształtowały się następująco: kapitał zagraniczny – 95,6%, krajowy – 4,3%, a 0,03% stanowił kapitał rozproszony, którego nie można przyporządkować konkretnym udziałowcom. W zaangażowanym kapitale krajowym przeważał, stanowiąc 62,2%, kapitał osób prawnych.

W końcu 2013 r. 85,2% podmiotów mających siedzibę na terenie województwa łódzkiego, wykazało w swej strukturze kapitałowej przewagę kapitału zagranicznego nad krajowym. Wartość zagranicznego kapitału podstawowego podmiotów wyniosła 4837,5 mln zł, czyli 98,9% ogólnej wartości kapitału zagranicznego zainwestowanego w województwie łódzkim. Kapitał zagraniczny zaangażowany w podmiotach gospodarczych mających siedzibę na terenie województwa łódzkiego pochodził z 70 krajów. Kraje należące do Unii Europejskiej wniosły kapitał o łącznej wartości 4578,6 mln zł, co stanowiło 93,6% ogółu wniesionego kapitału zaangażowanego. Największą wartość kapitału zagranicznego wniesli udziałowcy z Holandii – 24,3%, Włoch – 16,1% oraz z Niemiec – 15,0%.

Tabl. 4. Podstawowy kapitał zagraniczny wybranych krajów w województwie łódzkim według krajów pochodzenia udziałowców w 2013 r.
Stan w dniu 31 XII

Wybrane kraje	Liczba podmiotów z kapitałem danego kraju	Liczba udziałowców z danego kraju	Podstawowy kapitał zagraniczny	
			mln zł	w % ogółem
Ogółem	1140	1557	4892,3	100,0
w tym kraje Unii Europejskiej.....	860	1127	4578,6	93,6
w tym z ogółem:				
Niemcy.....	189	235	733,0	15,0
Włochy.....	100	153	786,0	16,1
Holandia.....	95	127	1187,6	24,3
Francja.....	74	114	277,7	5,7
Hiszpania.....	54	80	141,2	2,9
Cypr	51	57	59,9	1,2
Austria.....	46	49	165,0	3,4
Wielka Brytania.....	40	48	111,2	2,3
Dania	37	45	177,6	3,6
Luksemburg.....	36	36	415,0	8,5
Stany Zjednoczone.....	31	45	62,1	1,3
Szwajcaria	29	35	110,0	2,3

Nakłady inwestycyjne poniesione na pozyskanie aktywów trwałych przez podmioty z udziałem kapitału zagranicznego w województwie łódzkim w 2013 r. wyniosły 2509,6 mln zł, z czego 92,9% stanowiły nakłady na nowe środki trwałe (82,1% w 2012 r.). W porównaniu z 2012 r. kwota wydatków inwestycyjnych spadła o 2,2%, wzrosły natomiast nakłady na nowe środki trwałe (o 10,7%).

Działalność inwestycyjną prowadziło 520 jednostek, co stanowiło 47,9% podmiotów z kapitałem zagranicznym w województwie. W stosunku do 2012 r. liczba podmiotów

realizujących inwestycje zwiększyła się o 2,6%. Spośród ogółu podmiotów z udziałem kapitału zagranicznego w województwie łódzkim, ponoszących nakłady inwestycyjne w 2013 r., 96,6% stanowiły jednostki, w których liczba pracujących przekraczała 9 osób (w 2012 r. 87,5%).

W 2013 r. w województwie łódzkim podmioty ponoszące wydatki inwestycyjne stanowiły 4,5% ogółu inwestujących podmiotów z udziałem kapitału zagranicznego w kraju. Środki przeznaczone na pozyskanie majątku trwałego przez podmioty w województwie stanowiły 3,3% wydatków poniesionych w kraju.

W województwie łódzkim 538 podmiotów z kapitałem zagranicznym prowadziło działalność eksportową, tj. o 4,5% więcej niż w 2012 r. Import realizowało 519 podmiotów, tj. o 1,3% mniej niż w 2012 r. Udział eksporterów w liczbie podmiotów z kapitałem zagranicznym wyniósł 49,5% (w 2012 r. - 48,7%), natomiast udział importerów kształtował się na poziomie 47,8% (w 2012 r. - 50,0%).

Wartość eksportu realizowanego przez tego rodzaju podmioty w 2013 r. wyniosła 16487,2 mln zł, a wartość importu ukształtowała się na poziomie 16757,0 mln zł. Podmioty z kapitałem zagranicznym w łódzkim w porównaniu z 2012 r. zwiększyły eksport o 5,8%, natomiast wartość importu wzrosła w tym czasie o 9,4%.

W strukturze eksportu przeważał eksport wyrobów (73,1% wobec 71,0% w 2012 r.). Udział eksportu wyrobów w strukturze krajowego eksportu w 2012 r. był nieco niższy niż w łódzkim i wyniósł 72,1% (w 2012 r. - 73,2%).

W strukturze importu przeważał import surowców i materiałów na cele produkcyjne, którego udział w 2013 r. wyniósł 58,0% (w 2012 r. - 55,2%). W strukturze krajowego importu udział ten wyniósł 42,8% (w 2012 r. - 43,1%).

W 2013 r. podmioty z udziałem kapitału zagranicznego uzyskały przychody z całokształtu działalności w wysokości 45476,7 mln zł (wzrost o 4,8% w stosunku do 2012 r.). Przychody ze sprzedaży wyrobów i usług na eksport stanowiły 32,0% tej kwoty (31,2% w 2012 r.). Koszty uzyskania przychodów z całokształtu działalności wyniosły 42951,3 mln zł, tj. o 4,9% mniej niż w 2012 r..

Zysk brutto wykazało 50,8% podmiotów z udziałem kapitału zagranicznego (w 2012 r. - 53,9%). W kraju odsetek ten wyniósł 49,7% (w 2012 r. - 50,9%). Wynik finansowy netto wzrósł w porównaniu z 2012 r. o 6,8% osiągając poziom 2040,8 mln zł.

W 2013 r. w województwie łódzkim podmioty z udziałem kapitału zagranicznego wypracowały dodatni wynik finansowy, zarówno w ujęciu brutto, jak i netto. Wynik brutto wyniósł 2525,5 mln zł i był o 4,3% wyższy niż przed rokiem, natomiast wynik netto w ciągu roku zwiększył się o 6,8%, osiągając 2040,8 mln zł. W skali kraju wynik finansowy podmiotów z udziałem kapitału zagranicznego zmniejszył się zarówno w ujęciu brutto, jak i netto (odpowiednio o 9,9% i 11,8%).