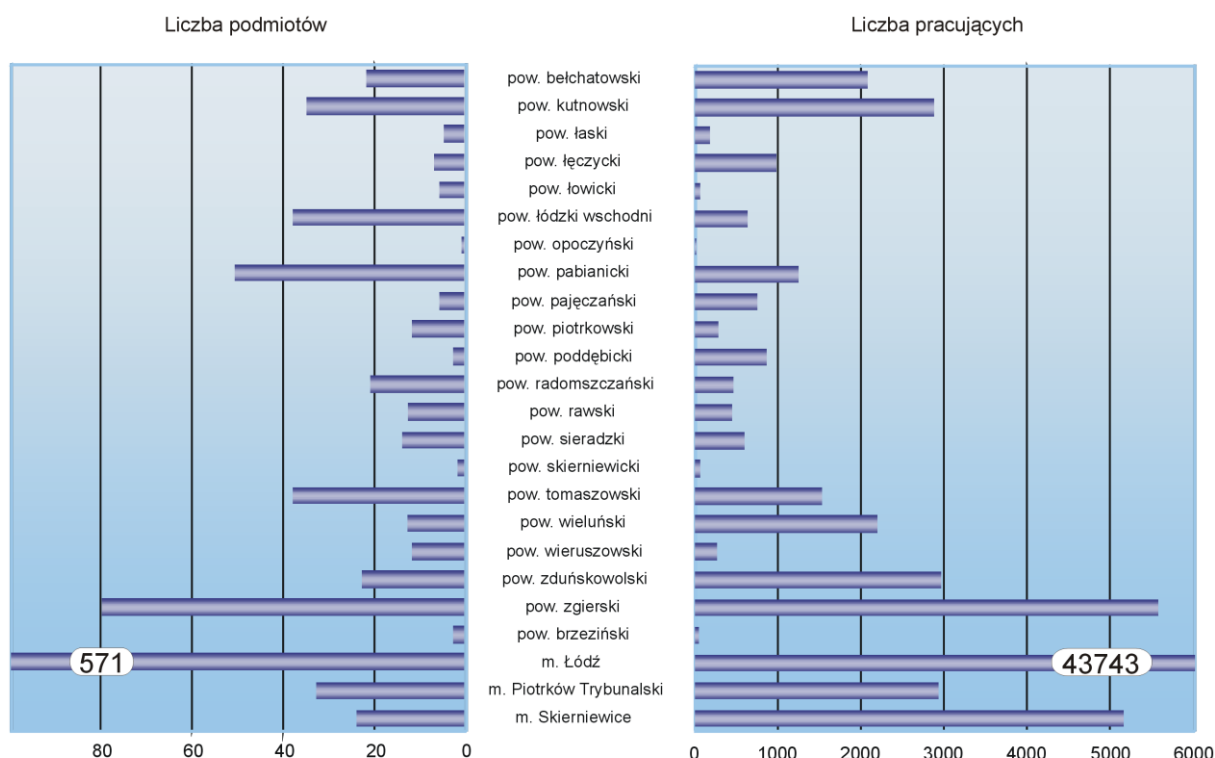


## DZIAŁALNOŚĆ PODMIOTÓW Z KAPITAŁEM ZAGRANICZNYM W WOJEWÓDZTWIE ŁÓDZKIM W 2011 R.

Prezentowane dane dotyczą spółek z udziałem kapitału zagranicznego prowadzących działalność na terenie województwa łódzkiego w 2011 r. W podmiotach tych (niezależnie od ich wielkości, udziału w kapitale podstawowym oraz kraju pochodzenia) część kapitału zakładowego (założycielskiego) wniósł wspólnik, niebędący obywatelem polskim ani polską osobą prawną. Dane zostały opracowane na podstawie sprawozdania rocznego KZ – badanie spółek z udziałem kapitału zagranicznego, nie uwzględniają one napływu kapitału zagranicznego do banków i instytucji ubezpieczeniowych.

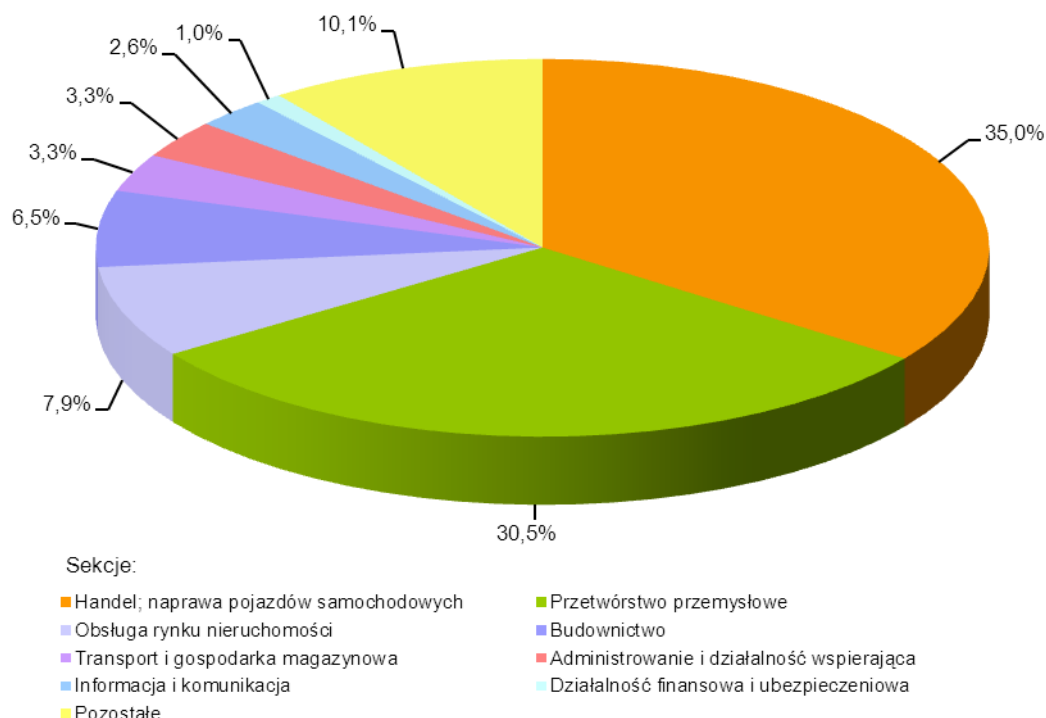
### SPÓŁKI Z UDZIAŁEM KAPITAŁU ZAGRANICZNEGO WEDŁUG POWIATÓW W 2011 R. Stan w dniu 31 XII



W 2011 r. na terenie województwa łódzkiego badaną zbiorowość stanowiły 1033 spółki z kapitałem zagranicznym, tj. o 83 podmioty więcej niż rok wcześniej (o 8,7%). Ponad połowa z nich – 571 – miała swoją siedzibę w Łodzi.

W spółkach z udziałem kapitału zagranicznego w województwie łódzkim w roku 2011 zatrudnionych było 76,5 tys. osób, tj. o 0,7 tys. więcej niż przed rokiem (wzrost o 0,9%). Zatrudnieni w spółkach z udziałem kapitału zagranicznego Łodzi stanowili 57,2% ogółu pracujących w omawianych podmiotach w skali województwa.

**STRUKTURA PODMIOTÓW Z UDZIAŁEM KAPITAŁU ZAGRANICZNEGO WEDŁUG SEKCJI PKD 2007 W 2011 R.**  
Stan w dniu 31 XII



Wśród ogółu badanych spółek największy odsetek stanowiły podmioty prowadzące działalność w ramach handlu i napraw samochodów – 35,3% ogółu spółek, przetwórstwa przemysłowego – 30,8%, obsługi rynku nieruchomości – 7,9% oraz budownictwa – 6,6%.

Wśród ogółu podmiotów z kapitałem zagranicznym zdecydowanie przeważały spółki z ograniczoną odpowiedzialnością (94,7%), a udział spółek akcyjnych wynosił 3,3%. Ponadto wśród podmiotów posiadających kapitał zagraniczny odnotowano 6 oddziałów przedsiębiorców zagranicznych.

Tabl. 1. Spółki z udziałem kapitału zagranicznego według rodzajów w województwie łódzkim w 2011 roku  
Stan w dniu 31 XII

Wyszczególnienie	Liczba podmiotów	
	2010	2011
Ogółem .....	950	1033
z tego:		
Spółki akcyjne .....	34	34
Spółki z ograniczoną odpowiedzialnością .....	896	978
Oddziały przedsiębiorców zagranicznych.....	7	6
Pozostałe formy prawne.....	13	15

Pod względem wielkości zatrudnienia przeważały podmioty o liczbie pracujących do 9 osób i stanowiły 60,1% ogółu podmiotów z kapitałem zagranicznym, a skupiały niespełna 2% osób pracujących. Znaczący był również udział podmiotów o liczbie pracujących od 10 do 49 osób – stanowiły one 18,6% ogółu badanej zbiorowości (z 6,1% ogółu pracujących). Udział jednostek o liczbie pracujących od 50 do 249 osób wyniósł 14,9% (zatrudniały one 21,8% pracujących w spółkach), zaś jednostek powyżej 250 osób – 6,4% ogółu podmiotów z kapitałem zagranicznym (pracowało w nich ponad dwie trzecie zatrudnionych w omawianych spółkach).

Tabl.2. Spółki z udziałem kapitału zagranicznego według liczby pracujących w latach 2010 i 2011.  
Stan w dniu 31 XII

Spółki według liczby pracujących	Spółki			Pracujący
	2010	2011	2010=100	
Ogółem .....	950	1033	108,7	76479
do 9 osób.....	533	621	116,5	1359
10 do 49.....	195	192	98,5	4641
50 do 249.....	155	154	99,4	16698
250 osób i więcej.....	67	66	98,5	53781

Wartość kapitału podstawowego badanych podmiotów według stanu w końcu 2011 r. wyniosła 4998,8 mln zł, w tym 4735,7 mln zł stanowił kapitał zagraniczny. Najwyższy udział

kapitału zagranicznego w kapitale podstawowym odnotowano w oddziałach przedsiębiorców zagranicznych (98,0%) oraz w spółkach z ograniczoną odpowiedzialnością (96,3%).

Tabl. 3. Wartość kapitału podstawowego według rodzajów spółek z udziałem kapitału zagranicznego w województwie łódzkim w 2011 r.

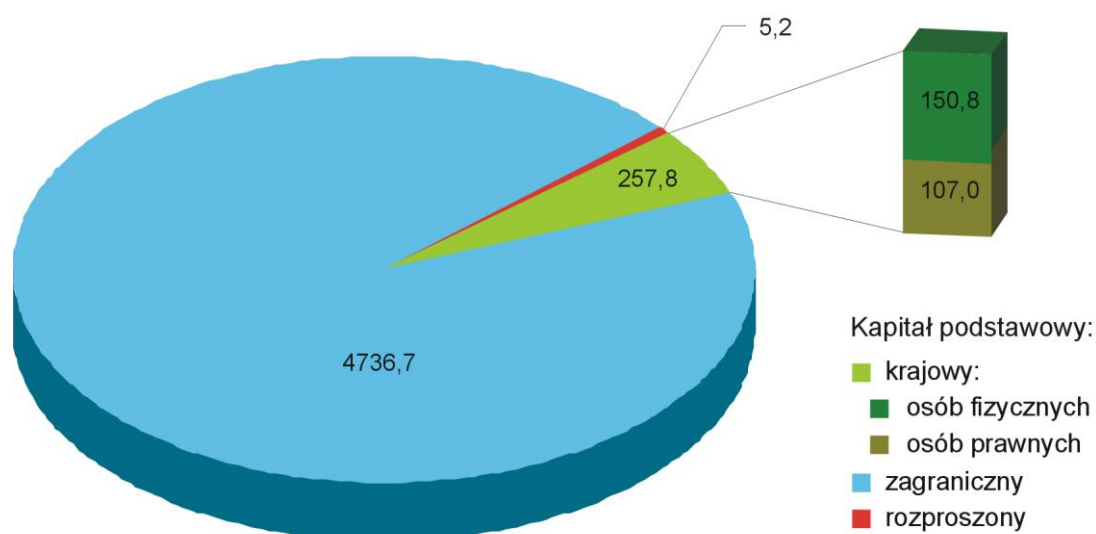
Stan w dniu 31 XII

Wyszczególnienie	Kapitał podstawowy		Udział kapitału zagranicznego w kapitale podstawowym
	ogółem	w tym kapitał zagraniczny	
	w mln zł		
Ogółem .....	4998,8	4735,7	94,7
w tym:			
Spółki akcyjne .....	857	746,9	87,2
Spółki z ograniczoną odpowiedzialnością....	4133,1	3980,6	96,3
Oddziały przedsiębiorców zagranicznych ....	4,9	4,8	98,0
Pozostałe formy prawne .....	3,8	3,4	89,5

Udział kapitału ze względu na źródło pochodzenia w badanych podmiotach kształtował się następująco: kapitał zagraniczny – 94,7%, krajowy – 5,2%, a 0,1% stanowił kapitał rozproszony, którego nie można przyporządkować konkretnym udziałowcom. W zaangażowanym kapitale krajowym przeważał, stanowiąc 58,5%, kapitał osób fizycznych.

**KAPITAŁ PODSTAWOWY W SPÓŁKACH Z UDZIAŁEM KAPITAŁU ZAGRANICZNEGO W WOJEWÓDZTWIE ŁÓDZKIM WEDŁUG UDZIAŁOWCÓW (w mln zł) W 2011 ROKU**

Stan w dniu 31 XII



W końcu 2011 r. 868 (84,0%), spośród ogółu spółek mających siedzibę na terenie województwa łódzkiego, wykazało w swej strukturze kapitałowej przewagę kapitału zagranicznego nad krajowym. Wartość zagranicznego kapitału podstawowego tej grupy podmiotów wyniosła 4740,2 mln zł, czyli 94,8% ogólnej wartości kapitału zagranicznego zainwestowanego w województwie łódzkim.

Udziałowcami zagranicznymi w polskich podmiotach gospodarczych mających siedzibę na terenie województwa łódzkiego byli reprezentanci z 63 krajów. Kraje należące do Unii Europejskiej wniosły łącznie kapitał o wartości 4212,8 mln zł, co stanowiło 89,0% ogółu kapitału wniesionego w spółkach. Największa wartość kapitału zagranicznego pochodziło z Niderlandów – 25,8%, Włoch – 15,7% oraz z Niemiec – 15,2%.

Tabl. 4. Podstawowy kapitał zagraniczny wybranych krajów w województwie łódzkim według krajów pochodzenia udziałowców w 2011 r.

Stan w dniu 31 XII

Wybrane kraje	Liczba podmiotów z kapitałem danego kraju	Liczba udziałowców z danego kraju	Podstawowy kapitał zagraniczny	
			mln zł	w % ogółem
Ogółem .....	1033	1487	4735,7	100,0
w tym kraje Unii Europejskiej .....	815	1121	4212,8	89,0
w tym z ogółem				
Niemcy .....	189	235	720,4	15,2
Niderlandy .....	106	143	1221,7	25,8
Włochy.....	94	146	743,8	15,7
Francja .....	68	102	282,7	6,0
Hiszpania.....	58	94	234,6	5,0
Austria .....	43	51	145,5	3,1
Wielka Brytania .....	41	50	113,1	2,4
Cypr .....	38	44	114,3	2,4
Dania .....	37	45	161,6	3,4
Luksemburg.....	35	35	274,0	5,8
Stany Zjednoczone.....	33	44	61,7	1,3
Szwecja .....	33	37	45,3	1,0
Szwajcaria .....	32	37	99,9	2,1