



INFORMACJA SYGNALNA

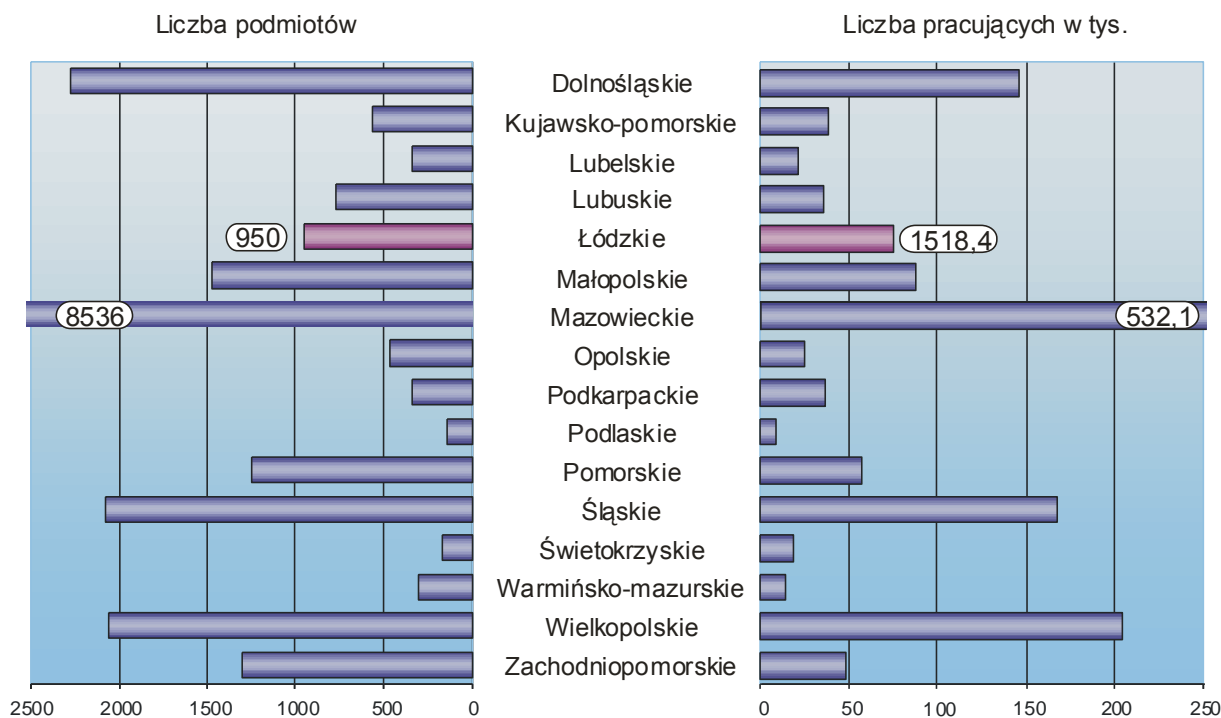


URZĄD STATYSTYCZNY
W ŁÓDZI
93-176 Łódź ul. Suwalska 29
tel. 42 6839-100, 6839-101
SekretariatUSLDZ@stat.gov.pl

DZIAŁALNOŚĆ SPÓŁEK Z KAPITAŁEM ZAGRANICZNYM W WOJEWÓDZTWIE ŁÓDZKIM W 2010 R.

Prezentowane dane dotyczą spółek z udziałem kapitału zagranicznego prowadzących działalność na terenie województwa łódzkiego w 2010 r. W podmiotach tych (niezależnie od ich wielkości, udziału w kapitale podstawowym oraz kraju pochodzenia) część kapitału zakładowego (założycielskiego) wniósł wspólnik, niebędący obywatelem polskim ani polską osobą prawną. Dane zostały opracowane na podstawie sprawozdania rocznego KZ – badanie spółek z udziałem kapitału zagranicznego, nie uwzględniają one napływu kapitału zagranicznego do banków i instytucji ubezpieczeniowych.

SPÓŁKI Z UDZIAŁEM KAPITAŁU ZAGRANICZNEGO WEDŁUG WOJEWÓDZTW W 2010 R. Stan w dniu 31 XII

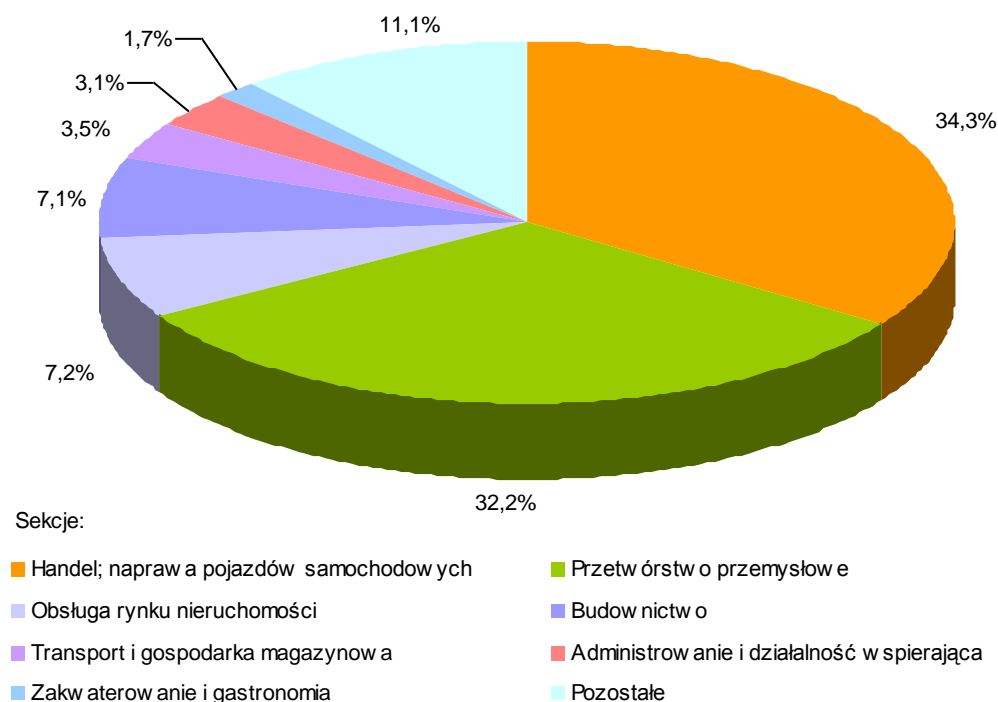


W 2010 r. na terenie województwa łódzkiego badaną zbiorowość stanowiło 950 spółek z kapitałem zagranicznym, tj. o 35 podmiotów więcej niż rok wcześniej (o 3,8%). Spółki z udziałem kapitału zagranicznego województwa stanowiły 4,1% ogółu tego typu jednostek w skali kraju. Pod względem liczebności spółek, w zestawieniu z wszystkimi województwami, łódzkie uplasowało się na 8 pozycji, podobnie jak w roku poprzednim.

W spółkach z udziałem kapitału zagranicznego w województwie łódzkim w roku 2010 zatrudnione były 75794 osoby, tj. o 8477 więcej niż przed rokiem (wzrost o 12,6%). Zatrudnieni w spółkach z udziałem kapitału zagranicznego w województwie łódzkim stanowili 5,0% ogółu pracujących w takich podmiotach w skali Polski. Podobnie jak w roku 2009, województwo łódzkie zajęło pod względem liczby zatrudnionych w spółkach 6 pozycję wśród województw.

STRUKTURA PODMIOTÓW Z UDZIAŁEM KAPITAŁU ZAGRANICZNEGO WEDŁUG SEKCJI PKD 2007 W 2010 R.

Stan w dniu 31 XII



Wśród ogółu badanych spółek największy odsetek stanowiły podmioty prowadzące działalność w ramach handlu i napraw samochodów – 34,3% ogółu spółek, przetwórstwa przemysłowego – 32,2%, obsługi rynku nieruchomości – 7,2% oraz budownictwa – 7,1%.

Wśród ogółu podmiotów z kapitałem zagranicznym dominowały spółki z ograniczoną odpowiedzialnością (94,6%), a udział spółek akcyjnych wynosił 3,6%. Ponadto wśród przedsiębiorstw posiadających kapitał zagraniczny odnotowano 8 spółek komandytowych oraz 7 oddziałów przedsiębiorców zagranicznych.

Tabl. 1. Spółki z udziałem kapitału zagranicznego według rodzajów w województwie łódzkim w 2010 roku
Stan w dniu 31 XII

Wyszczególnienie	Liczba podmiotów
Ogółem	950
w tym:	
Spółki akcyjne	34
Spółki z ograniczoną odpowiedzialnością.....	896
Spółki komandytowe	8
Oddziały przedsiębiorców zagranicznych	7

Pod względem wielkości zatrudnienia przeważały podmioty o liczbie pracujących do 9 osób i stanowiły 56,1% ogółu podmiotów z kapitałem zagranicznym, a skupiały niespełna 2% osób pracujących. Znaczący był również udział podmiotów o liczbie pracujących od 10 do 49 osób – stanowiły one 20,5% ogółu badanej zbiorowości (z 6,3% ogółu pracujących). Udział jednostek o liczbie pracujących od 50 do 249 osób wyniósł 16,3% (zatrudniały one 22,0% pracujących w spółkach), zaś jednostek powyżej 250 osób – 7,1% ogółu podmiotów z kapitałem zagranicznym (pracowało w nich ponad dwie trzecie zatrudnionych w omawianych spółkach).

Tabl.2. Spółki z udziałem kapitału zagranicznego według liczby pracujących w latach 2009 i 2010.
Stan w dniu 31 XII

Spółki według liczby pracujących	Spółki			Pracujący
	2009	2010	2009=100	
Ogółem	915	950	103,8	75794
do 9 osób.....	492	533	108,3	1423
10 do 49.....	213	195	91,5	4811
50 do 249.....	150	155	103,3	16660
250 osób i więcej.....	60	67	111,7	52900

Wartość kapitału podstawowego badanych podmiotów według stanu w końcu 2010 r. wyniosła 4627,6 mln zł, w tym 4370,8 mln zł stanowił kapitał zagraniczny. Najwyższy udział

kapitału zagranicznego w kapitale podstawowym odnotowano w spółkach z ograniczoną odpowiedzialnością (96,7%) oraz w oddziałach przedsiębiorców zagranicznych (95,7%).

Tabl. 3. Wartość kapitału podstawowego wg rodzajów spółek z udziałem kapitału zagranicznego w województwie łódzkim w 2010 r.

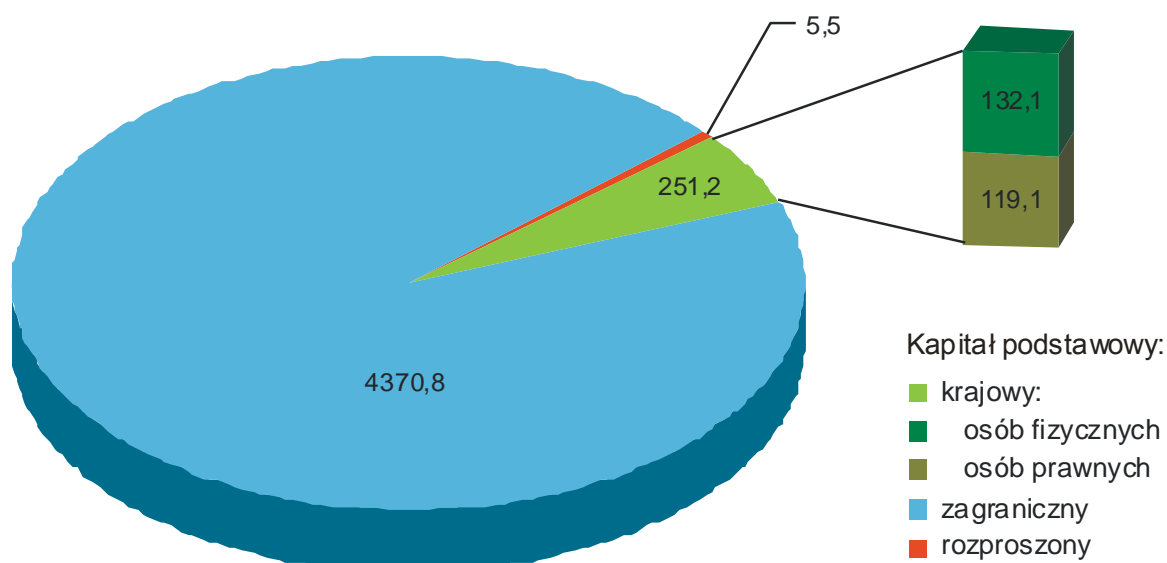
Stan w dniu 31 XII

Wyszczególnienie	Kapitał podstawowy		Udział kapitału zagranicznego w kapitale podstawowym
	ogółem	w tym kapitał zagraniczny	
	w mln zł		
Ogółem	4627,6	4370,8	94,5
w tym:			
Spółki akcyjne	617,3	492,3	79,8
Spółki z ograniczoną odpowiedzialnością....	4004,3	3873,2	96,7
Spółki komandytowe.....	2,0	1,6	80,0
Oddziały przedsiębiorców zagranicznych	2,3	2,2	95,7

Udział kapitału ze względu na źródło pochodzenia w badanych podmiotach kształtował się następująco: kapitał zagraniczny – 94,5%, krajowy – 5,4%, a 0,1% stanowił kapitał rozproszony, którego nie można przyporządkować konkretnym udziałowcom. W zaangażowanym kapitale krajowym przeważał, stanowiąc 52,3% kapitał osób fizycznych.

KAPITAŁ PODSTAWOWY W SPÓŁKACH Z UDZIAŁEM KAPITAŁU ZAGRANICZNEGO W WOJEWÓDZTWIE ŁÓDZKIM WEDŁUG UDZIAŁOWCÓW (w mln zł)

Stan w dniu 31 XII



W końcu 2010 r. 801 (84,3%), spośród 950 spółek mających siedzibę na terenie województwa łódzkiego, wykazało w swej strukturze kapitałowej przewagę kapitału zagranicznego nad krajowym. Wartość zagranicznego kapitału podstawowego tej grupy podmiotów wyniosła 4302,2 mln zł, czyli 98,4% ogólnej wartości kapitału zagranicznego zainwestowanego w województwie łódzkim.

Udziałowcami zagranicznymi w polskich podmiotach gospodarczych mających siedzibę na terenie województwa łódzkiego byli reprezentanci z 67 krajów. Kraje należące do Unii Europejskiej wniosły łącznie kapitał o wartości 4094,4 mln zł, co stanowiło 93,7% ogółu kapitału wniesionego w spółkach. Najwięcej kapitału zagranicznego pochodziło z Niderlandów – 29,1% oraz z Niemiec – 15,8%.

Tabl. 4. Podstawowy kapitał zagraniczny wybranych krajów w województwie łódzkim według krajów pochodzenia udziałowców w 2010 r.

Stan w dniu 31 XII

Wybrane kraje	Liczba podmiotów z kapitałem danego kraju	Liczba udziałowców z danego kraju	Podstawowy kapitał zagraniczny	
			mln zł	w % ogółem
Ogółem	950	1373	4370,8	100,0
w tym kraje Unii Europejskiej	751	1043	4094,4	93,7
w tym z ogółem:				
Niemcy	171	209	690,3	15,8
Niderlandy	104	141	1270,7	29,1
Francja	73	107	262,6	6,0
Hiszpania.....	57	97	208,6	4,8
Austria.....	43	51	153,2	3,5
Wielka Brytania	38	48	111,2	2,5
Dania	34	44	162,3	3,7
Stany Zjednoczone	33	45	73,0	1,7
Luksemburg	31	32	276,0	6,3
Szwajcaria	31	36	45,5	1,0
Szwecja.....	26	26	44,5	1,0