

Działalność podmiotów z kapitałem zagranicznym w województwie łódzkim w 2020 r.

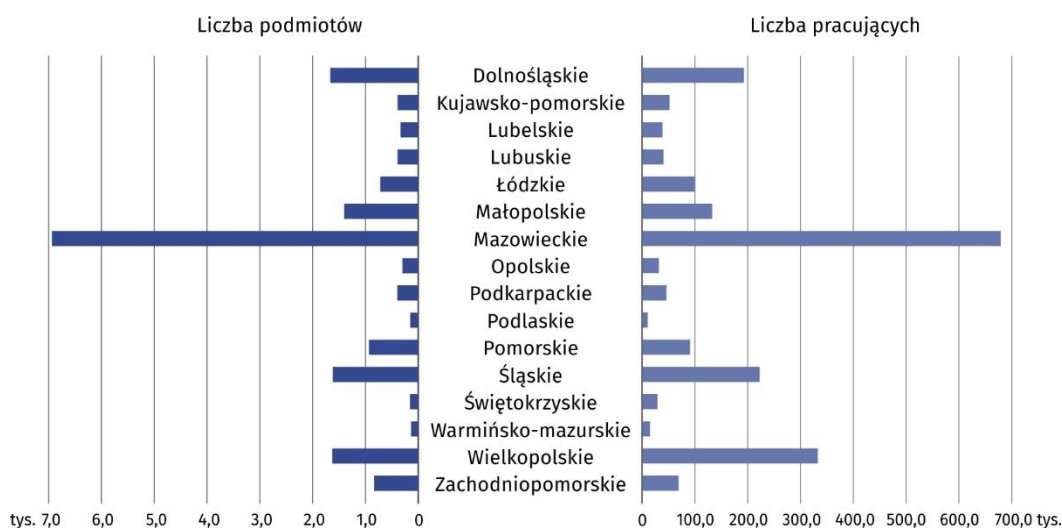
15.02.2022 r.

↓ 77,3

Dynamika liczby podmiotów z kapitałem zagranicznym w porównaniu z 2019 r.

W 2020 r. na terenie województwa łódzkiego badana zbiorowość podmiotów z kapitałem zagranicznym liczyła 719 jednostek – o 22,7% mniej w porównaniu z rokiem poprzednim, przy średnim spadku w Polsce o 28,8%. Ponad połowa z nich (374) miała swoją siedzibę w Łodzi. Podmioty z łódzkiego stanowiły 4,0% wszystkich podmiotów z udziałem kapitału zagranicznego w kraju, co plasuje łódzkie na 8 miejscu wśród województw.

Wykres 1. Podmioty z udziałem kapitału zagranicznego według województw w 2020 r. Stan w dniu 31 grudnia



Podmioty

Wśród ogółu podmiotów z kapitałem zagranicznym największy odsetek stanowiły jednostki, które prowadziły działalność w ramach sekcji: przetwórstwo przemysłowe – 38,1% oraz handel; naprawa pojazdów samochodowych – 28,5% ogółu.

Ze względu na formę prawną wśród ogółu podmiotów z kapitałem zagranicznym zdecydowanie przeważały spółki z ograniczoną odpowiedzialnością – 92,2%, a spółki akcyjne stanowiły 4,3%.

Struktura podmiotów z kapitałem zagranicznym według liczby pracujących uległa znaczącym zmianom w stosunku do 2019 r. Nadal przeważały jednostki o liczbie pracujących do 9 osób, ale ich udział zmniejszył się o 12,5 p. proc. i wyniósł 39,4% ogółu badanej zbiorowości. Zwiększyły się natomiast udziały podmiotów o liczbie pracujących powyżej 9 osób. Udział podmiotów o liczbie pracujących od 10 do 49 osób wyniósł 26,1% ogółu podmiotów (wzrost o 4,4 p. proc.). Do klasy podmiotów średnich o liczbie pracujących od 50 do 249 osób należało 23,5% całej zbiorowości (wzrost o 5,8 p. proc.), a jednostki duże o liczbie pracujących 250 osób i więcej stanowiły 11,0% ogółu (wzrost o 2,4 p. proc.).

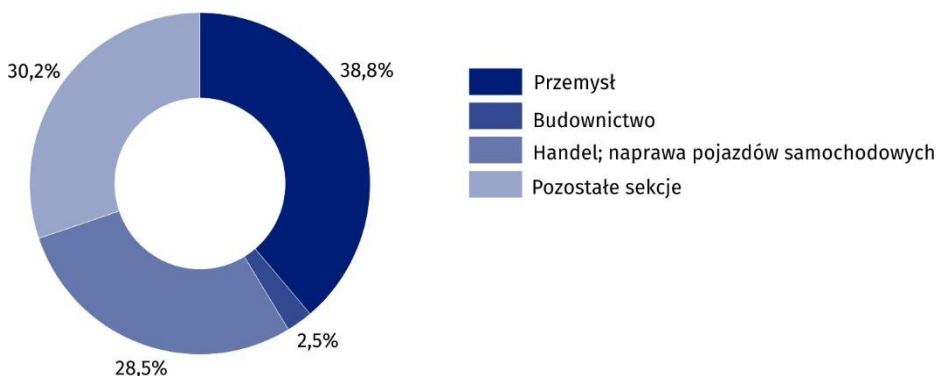
Najwięcej podmiotów prowadziło działalność w sekcji przetwórstwo przemysłowe – 38,1%

Dominowały spółki z ograniczoną odpowiedzialnością – 92,2%

Przeważały przedsiębiorstwa o liczbie pracujących do 9 osób – 39,4%

Wykres 2. Struktura podmiotów z udziałem kapitału zagranicznego według sekcji PKD 2007 w województwie łódzkim w 2020 r.

Stan w dniu 31 grudnia



Pracujący

W podmiotach z udziałem kapitału zagranicznego w województwie łódzkim w 2020 r. pracowało 100,5 tys. osób, tj. o 1,7% mniej w stosunku do roku poprzedniego. Pracujący w podmiotach z kapitałem zagranicznym w Łodzi stanowili 57,7% ogółu pracujących w tej grupie podmiotów w skali województwa oraz 2,8% w skali kraju.

Najwięcej osób pracowało w jednostkach dużych o liczbie pracujących 250 i więcej osób – 74,7% ogólnej liczby pracujących w podmiotach z kapitałem zagranicznym, a najmniej w podmiotach o liczbie pracujących do 9 osób – 1,0% ogółu pracujących.

Tablica 1. Podmioty z udziałem kapitału zagranicznego według liczby pracujących w województwie łódzkim

Stan w dniu 31 grudnia

Wyszczególnienie	Podmioty gospodarcze			Pracujący		
	2019	2020	2019=100	2019	2020	2019=100
Ogółem	930	719	77,3	102240	100534	98,3
Do 9 osób	483	283	58,6	1591	987	62,0
10–49	202	188	93,1	4781	4550	95,2
50–249	165	169	102,4	19265	19948	103,5
250 osób i więcej	80	79	98,8	76603	75049	98,0

Kapitał

Wartość kapitału podstawowego podmiotów z udziałem kapitału zagranicznego według stanu w końcu 2020 r. wyniosła 5892,5 mln zł, o 3,6% mniejsza w porównaniu z rokiem poprzednim. Kapitał zagraniczny zmniejszył się z 5958,9 mln zł do 5748,4 mln zł, tj. o 3,5%.

Struktura kapitału podstawowego nie zmieniła się w porównaniu z 2019 r. – kapitał zagraniczny stanowił 97,6%, kapitał krajowy 2,4%, a kapitał rozproszony, którego nie można przyporządkować konkretnym udziałowcom 0,01%. Najwyższy udział kapitału zagranicznego w kapitale podstawowym odnotowano w spółkach z ograniczoną odpowiedzialnością (98,4%).

W podmiotach z kapitałem zagranicznym pracowało 100,5 tys. osób, tj. o 1,7% mniej niż rok wcześniej

Wartość kapitału podstawowego badanych podmiotów wyniosła 5892,5 mln zł, z czego 97,6% stanowił kapitał zagraniczny

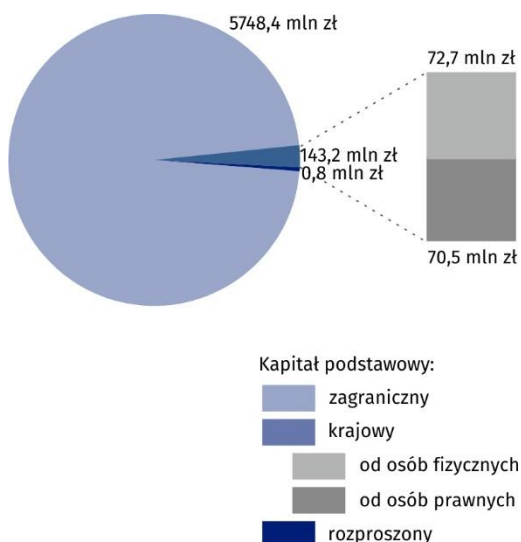
Tablica 2. Kapitał podstawowy podmiotów z udziałem kapitału zagranicznego według wybranych form prawnych w województwie łódzkim w 2020 r.

Stan w dniu 31 grudnia

Wyszczególnienie	Kapitał podstawowy w mln zł		Udział kapitału zagranicznego w kapitale podstawowym w %
	ogółem	w tym kapitał zagraniczny	
Ogółem	5892,5	5748,4	97,6
w tym:			
Spółki akcyjne	785,2	736,5	93,8
Spółki z ograniczoną odpowiedzialnością	4964,3	4882,7	98,4

Wykres 3. Kapitał podstawowy w podmiotach z udziałem kapitału zagranicznego według udziałowców w województwie łódzkim w 2020 r.

Stan w dniu 31 grudnia



Kapitał zagraniczny zaangażowany w podmiotach gospodarczych mających siedzibę na terenie województwa łódzkiego pochodził z 51 krajów. Kraje należące do Unii Europejskiej wniosły kapitał o łącznej wartości 5364,5 mln zł, co stanowiło 93,3% ogółu wniesionego kapitału. Największą wartość kapitału zagranicznego wnieśli udziałowcy z: Holandii – 25,5%, Luksemburga – 18,9%, Szwajcarii – 14,3% i Niemiec – 13,5%.

Największą wartość kapitału zagranicznego wnieśli udziałowcy z Holandii, Luksemburga, Szwajcarii i Niemiec

Tablica 3. Kapitał zagraniczny według krajów pochodzenia udziałowców w województwie łódzkim w 2020 r.
Stan w dniu 31 grudnia

Kraje	Liczba podmiotów z kapitałem jednego kraju lub grupy krajów	Liczba udziałowców z danego kraju	Podstawowy kapitał zagraniczny danego kraju w mln zł	Udział kapitału poszczególnych krajów w kapitale zagranicznym ogółem w %
Ogółem	719	906	5748,4	100,0
w tym kraje Unii Europejskiej	555	676	5364,5	93,3
w tym z ogółem:				
Niemcy	121	142	772,9	13,5
Holandia	75	85	1463,2	25,5
Włochy	69	87	506,8	8,8
Francja	58	83	405	7,1
Wielka Brytania	41	45	197,1	3,4
Austria	34	38	459,3	8,0
Szwajcaria	33	38	822,7	14,3
Ukraina	33	56	5,9	0,1
Luksemburg	32	32	1086,7	18,9
Dania	32	37	141,2	2,5
Cypr	27	28	60,4	1,1
Szwecja	24	24	18,2	0,3
Hiszpania	23	27	53,2	0,9
Stany Zjednoczone Ameryki	18	20	57,5	1,0
Belgia	16	22	69,1	1,2
Republika Czeska	14	16	36,6	0,6

Nakłady na aktywa trwałe

Działalność inwestycyjną w województwie łódzkim w 2020 r. prowadziło 456 badanych podmiotów, co stanowiło 63,4% ogólnej liczby podmiotów z kapitałem zagranicznym. W porównaniu z 2019 r. liczba przedsiębiorstw realizujących inwestycje zmniejszyła się o 12,5%. Nakłady na pozyskanie aktywów trwałych przez podmioty z kapitałem zagranicznym spadły w skali roku o 21,3% i wyniosły 3010,7 mln zł. Wartość samych nakładów inwestycyjnych poniesionych na nowe środki trwałe (2775,1 mln zł) była o 22,8% niższa niż w 2019 r. Ponad 1/3 (36,1%) ogólnej kwoty nakładów na pozyskanie aktywów trwałych zainwestowały podmioty z siedzibą w Łodzi – 1085,8 mln zł, tj. o 16,4% mniej niż w 2019 r. W strukturze wszystkich podmiotów

Nakłady inwestycyjne poniesione przez podmioty z kapitałem zagranicznym na pozyskanie aktywów trwałych w województwie łódzkim w 2020 r. wyniosły 3010,7 mln zł, tj. o 21,3% mniej niż w 2019 r.

inwestujących według klas wielkości, największy udział miały jednostki duże, na które przypadało 75,0% ogólnej kwoty nakładów. Udział nakładów ponoszonych w średnich przedsiębiorstwach to 17,5% nakładów ogółem, a podmiotów małych – 5,6%. Najmniejszy był udział mikroprzedsiębiorstw, który wyniósł 1,9% wszystkich nakładów.

Wyniki finansowe

W 2020 r. podmioty z udziałem kapitału zagranicznego uzyskały przychody z całokształtu działalności w wysokości 68858,8 mln zł, o 4,7% wyższe w stosunku do 2019 r. Przychody ze sprzedaży wyrobów i usług na eksport stanowiły 34,2% tej kwoty (34,6% w 2019 r.). Koszty uzyskania przychodów z całokształtu działalności wyniosły 64586,1 mln zł, tj. o 5,0% więcej niż w 2019 r.

W 2020 r. w województwie łódzkim podmioty z udziałem kapitału zagranicznego uzyskały dodatni wynik finansowy, zarówno w ujęciu brutto, jak i netto. Wynik brutto wyniósł 4272,7 mln zł i był o 0,5% wyższy niż przed rokiem, a wynik netto w ciągu roku zwiększył się o 0,9%, osiągając wartość 3500,2 mln zł. W skali kraju wynik finansowy podmiotów z udziałem kapitału zagranicznego zmniejszył się o 15,2% w ujęciu brutto i o 16,8% w ujęciu netto.

Tablica 4. Wybrane dane finansowe podmiotów z kapitałem zagranicznym w województwie łódzkim

Stan w dniu 31 grudnia

Wyszczególnienie	2019	2020	2019=100
Przychody ogółem w mln zł	65781,1	68858,8	104,7
w tym przychody ze sprzedaży wyrobów i usług na eksport	22748,0	23583,7	103,7
Koszty ogółem w mln zł	61528,4	64586,1	105,0
Wynik finansowy brutto w mln zł	4252,7	4272,7	100,5
Wynik finansowy netto w mln zł	3469,5	3500,2	100,9
Podmioty wykazujące zysk brutto	566	452	79,9
Podmioty wykazujące zysk netto	561	447	79,7

Podmioty z udziałem kapitału zagranicznego uzyskały przychody z całokształtu działalności w wysokości 68858,8 mln zł, tj. o 4,7% wyższe niż w 2019 r.

Opracowanie merytoryczne:
Urząd Statystyczny w Łodzi
Dyrektor dr Piotr Ryszard Cmela
Tel: 42 684 56 11

Rozpowszechnianie:
Informatorium Statystyczne
Tel: 42 683 91 91, 42 683 91 92

Współpraca z Mediami

Tel: 42 683 90 19, 510 99 33 99

e-mail: promocjeldz@stat.gov.pl



www.lodz.stat.gov.pl



[@Lodz_STAT](https://twitter.com/Lodz_STAT)



[@UrządStatystycznywLodzi](https://www.facebook.com/UrządStatystycznywLodzi)

Powiązane opracowania

[Działalność gospodarcza przedsiębiorstw z kapitałem zagranicznym w 2020 roku](#)

[Zeszyt metodologiczny. Badania przedsiębiorstw niefinansowych 2019](#)

Temat dostępny w bazach danych

[Bank Danych Lokalnych](#)

Ważniejsze pojęcia dostępne w słowniku

[Przychody ogółem](#)

[Przychody netto ze sprzedaży produktów, towarów i materiałów](#)

[Koszty ogółem](#)

[Kapitał podstawowy](#)