



# DZIAŁALNOŚĆ PODMIOTÓW Z KAPITAŁEM ZAGRANICZNYM W WOJEWÓDZTWIE ŁÓDZKIM W 2015 R.

Informacja Sygnalna

Luty, 2017

## WYBRANE DANE

- W 2015 r. na terenie województwa łódzkiego badaną zbiorowość stanowiło 1047 podmiotów z kapitałem zagranicznym, tj. o 3 podmioty mniej niż w 2014 r.
- W 2015 r. w podmiotach z udziałem kapitału zagranicznego pracowało 91,4 tys. osób, tj. o 8,1% więcej niż rok wcześniej.
- Wśród ogółu badanych przedsiębiorstw największy odsetek stanowiły podmioty, które prowadziły działalność w ramach sekcji handel i naprawa pojazdów samochodowych – 35,5%.
- Wśród ogółu podmiotów z kapitałem zagranicznym przeważały spółki z ograniczoną odpowiedzialnością – 93,8% oraz podmioty o liczbie pracujących do 9 osób – 57,8%.
- Wartość kapitału podstawowego badanych podmiotów według stanu w końcu 2015 r. wyniosła 5401,0 mln zł, z czego 95,3% stanowił kapitał zagraniczny.
- Największą wartość kapitału zagranicznego wnieśli udziałowcy z Luksemburga – 23,8%, Holandii – 23,5% oraz Niemiec – 14,2%.
- Nakłady inwestycyjne poniesione na pozyskanie aktywów trwałych przez podmioty z udziałem kapitału zagranicznego w województwie łódzkim w 2015 r. wyniosły 3197,5 mln zł, tj. o 3,2% więcej niż w 2014 r.
- W 2015 r. w województwie łódzkim działalność eksportową prowadziło 551 podmiotów z kapitałem zagranicznym, tj. o 3,8% więcej niż rok wcześniej. Import realizowały 533 podmioty, tj. o 0,4% więcej niż w 2014 r.
- W 2015 r. podmioty z udziałem kapitału zagranicznego uzyskały przychody z całokształtu działalności w wysokości 51690,3 mln zł, tj. o 8,5% więcej niż w 2014 r.

### UWAGI

Prezentowane dane dotyczą podmiotów z udziałem kapitału zagranicznego prowadzących działalność na terenie województwa łódzkiego w 2015 r. i zostały opracowane na podstawie formularza KZ – roczne sprawozdanie statystyczne podmiotów z udziałem kapitału zagranicznego.

Prezentowane dane nie uwzględniają podmiotów prowadzących działalność bankową, maklerską, ubezpieczeniową oraz towarzystw inwestycyjnych i emerytalnych, szkół wyższych, gospodarstw indywidualnych w rolnictwie, a także samodzielnych publicznych zakładów opieki zdrowotnej i instytucji kultury posiadających osobowość prawną.

Szczegółowe wyjaśnienia metodyczne znajdują Państwo w publikacji GUS *Działalność gospodarcza podmiotów z kapitałem zagranicznym w 2015 r.*

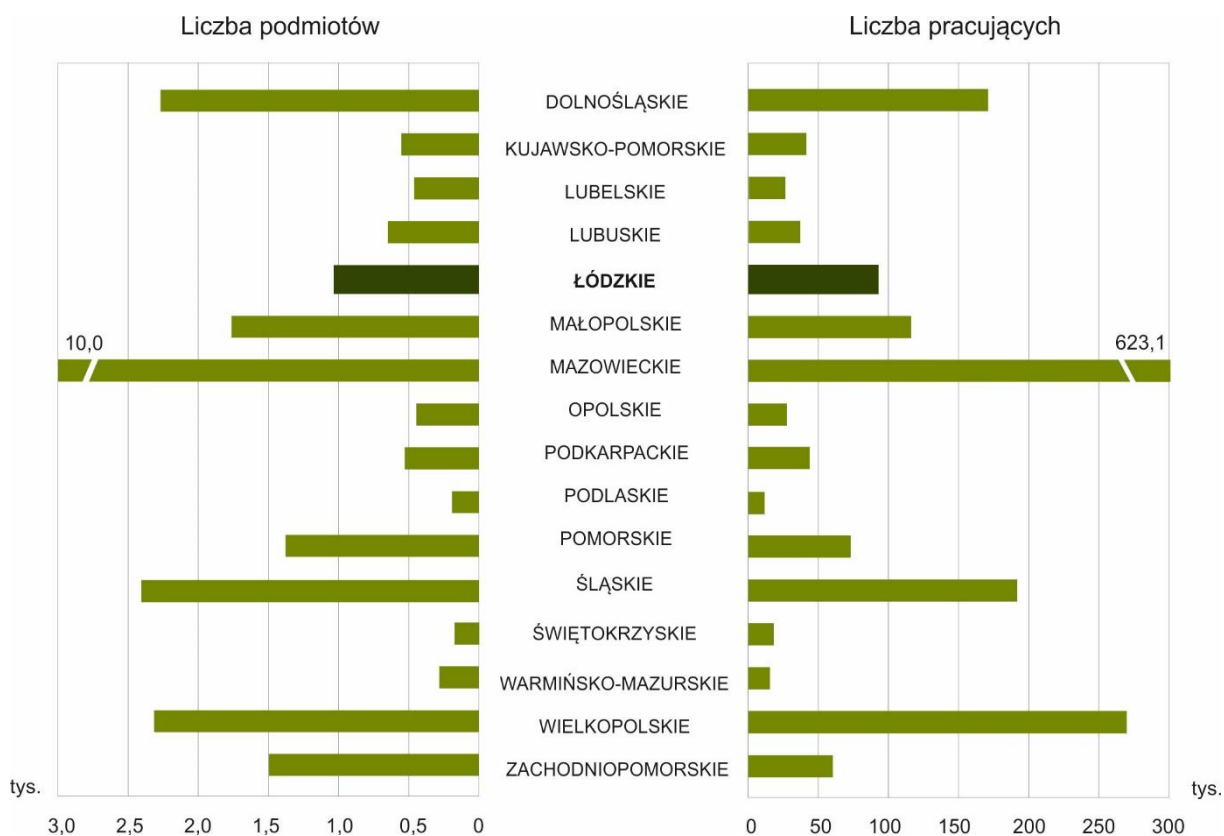
<http://stat.gov.pl/obszary-tematyczne/podmioty-gospodarcze-wyniki-finansowe/przedsiębiorstwa-niefinansowe/dzialalnosc-gospodarcza-podmiotow-z-kapitałem-zagranicznym-w-2015-r-,4,11.html>

## PODMIOTY

W 2015 r. na terenie województwa łódzkiego badaną zbiorowość stanowiło 1047 podmiotów z kapitałem zagranicznym, tj. o 3 podmioty mniej niż rok wcześniej (o 0,3%), przy średnim spadku w Polsce – 1,9%. Ponad połowa z nich (555) miała swoją siedzibę w Łodzi. Podmioty z łódzkiego stanowiły 4,0% wszystkich jednostek z udziałem kapitału zagranicznego w kraju, co lokuje województwo łódzkie na 8 miejscu wśród innych województw.

### Podmioty z udziałem kapitału zagranicznego według województw w 2015 r.

Stan w dniu 31 XII

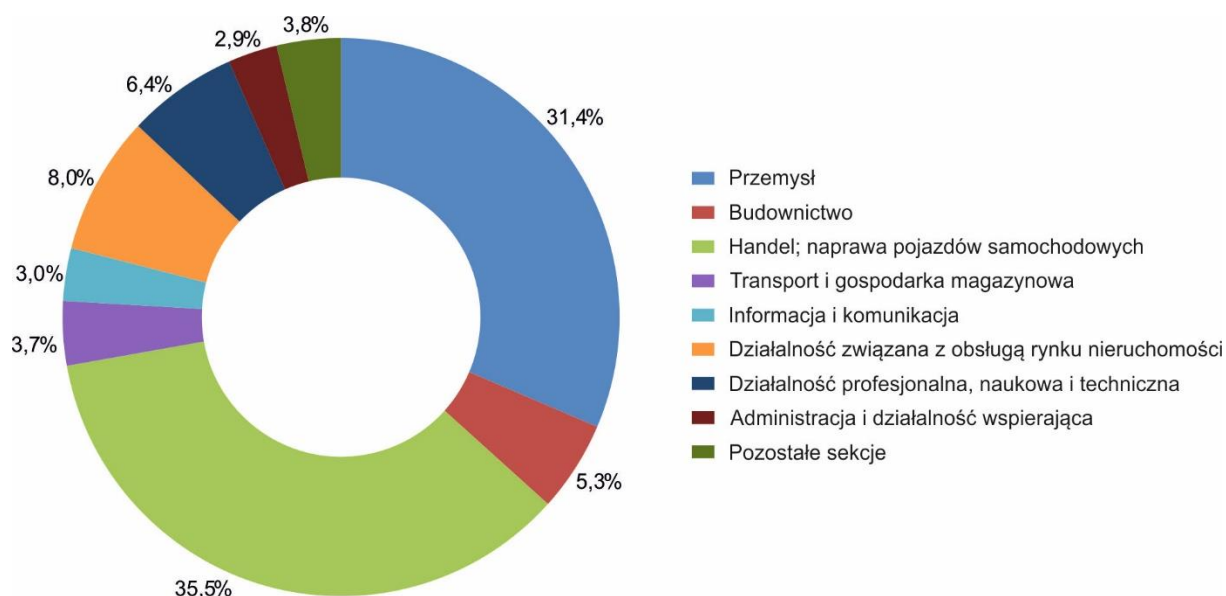


## PRACUJĄCY

W podmiotach z udziałem kapitału zagranicznego w województwie łódzkim w 2015 r. pracowało 91,4 tys. osób, co oznacza wzrost zatrudnienia o 8,1% w stosunku do roku poprzedniego. Pracujący w podmiotach z udziałem kapitału zagranicznego w Łodzi stanowili 53,7% ogółu pracujących w tej grupie podmiotów w skali województwa oraz 7,9% w skali kraju.

**Struktura podmiotów z udziałem kapitału zagranicznego według sekcji PKD 2007 w 2015 r.**

Stan w dniu 31 XII



Wśród ogółu badanych przedsiębiorstw największy odsetek stanowiły podmioty, które prowadziły działalność w ramach sekcji: handel i naprawa pojazdów samochodowych – 35,5% ogółu, przemysł – 31,4%, obsługa rynku nieruchomości – 8,0% oraz działalność profesjonalna, naukowa i techniczna – 6,4%. Spośród 305 podmiotów działających w sekcji przetwórstwo przemysłowe najczęściej firm zajmowało się produkcją: wyrobów z gumy i tworzyw sztucznych – 14,1%, metalowych wyrobów gotowych – 10,8% oraz wyrobów tekstylnych – 8,9%.

**Tabl. 1. Podmioty z udziałem kapitału zagranicznego według podstawowych form prawnych w województwie łódzkim**

Stan w dniu 31 XII

WYSZCZEGÓLNIENIE	Liczba podmiotów	
	2014	2015
<b>OGÓŁEM</b> .....	<b>1050</b>	<b>1047</b>
w tym:		
Spółki akcyjne .....	33	34
Spółki z ograniczoną odpowiedzialnością .....	989	982

Wśród ogółu podmiotów z kapitałem zagranicznym zdecydowanie przeważały spółki z ograniczoną odpowiedzialnością (93,8%), natomiast spółki akcyjne stanowiły 3,2%. Ponadto wśród podmiotów posiadających kapitał zagraniczny odnotowano 17 spółek komandytowych i 5 oddziałów przedsiębiorców zagranicznych.

Tabl. 2. **Podmioty z udziałem kapitału zagranicznego według liczby pracujących**  
Stan w dniu 31 XII

PODMIOTY WEDŁUG LICZBY PRACUJĄCYCH	Podmioty gospodarcze			Pracujący
	2014	2015	2014=100	2015
<b>OGÓŁEM</b> .....	<b>1050</b>	<b>1047</b>	<b>99,7</b>	<b>91378</b>
do 9 osób.....	629	605	96,2	1222
10 do 49 .....	205	222	108,3	5401
50 do 249 .....	147	148	100,7	16884
250 osób i więcej.....	69	72	104,3	67871

Pod względem wielkości zatrudnienia, struktura badanej zbiorowości nie uległa istotnym zmianom w stosunku do roku poprzedniego. Przeważały podmioty o liczbie pracujących do 9 osób, które stanowiły 57,8% ogółu podmiotów z kapitałem zagra-

nicznym. Skupiały one łącznie 1,3% osób pracujących. Znaczący był również udział podmiotów o liczbie pracujących od 10 do 49 osób, które stanowiły 21,2% ogółu badanej zbiorowości (pracowało w nich 5,9% ogółu pracujących w omawianych podmiotach). Udział jednostek o liczbie pracujących od 50 do 249 osób wyniósł 14,1% (zatrudniały 18,5% pracujących), a jednostek powyżej 250 osób – 6,9% ogółu podmiotów z kapitałem zagranicznym (z udziałem 74,3% pracujących).

## KAPITAŁ

Tabl. 3. **Kapitał podstawowy podmiotów z udziałem kapitału zagranicznego według wybranych form prawnych w województwie łódzkim w 2015 r.**

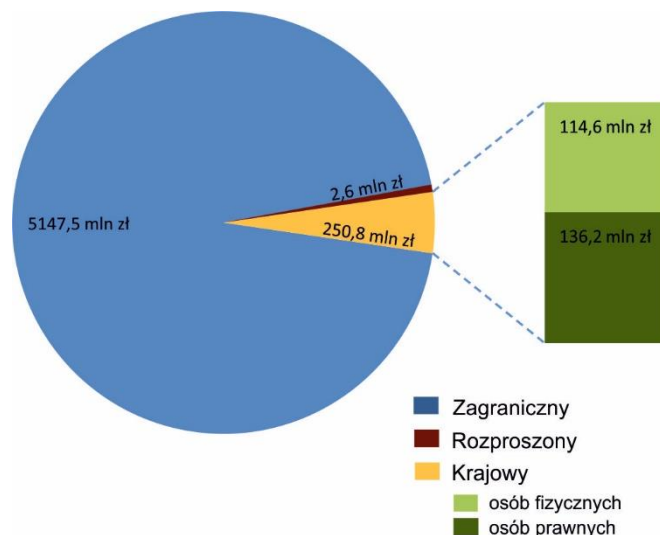
Stan w dniu 31 XII

WYSZCZEGÓLNIENIE	Kapitał podstawowy		Udział kapitału zagranicznego w kapitale podstawowym w %
	ogółem	w tym kapitał zagraniczny	
	w mln zł		
<b>OGÓŁEM</b> .....	<b>5401,0</b>	<b>5147,5</b>	<b>95,3</b>
w tym:			
Spółki akcyjne .....	639,3	547,3	85,6
Spółki z ograniczoną odpowiedzialnością.....	4609,5	4468,2	96,9
Spółki komandytowe .....	92,0	71,8	78,0
Oddziały przedsiębiorców zagranicznych.....	44,0	44,0	100,0

Wartość kapitału podstawowego badanych podmiotów według stanu w końcu 2015 r. wyniosła 5401,0 mln zł, w tym 5147,5 mln zł stanowił kapitał zagraniczny. Najwyższy udział kapitału zagranicznego w kapitale podstawowym odnotowano w oddziałach przedsiębiorców zagranicznych (100,0%) oraz w spółkach z ograniczoną odpowiedzialnością (96,9%).

**Kapitał podstawowy w podmiotach z udziałem kapitału zagranicznego w województwie łódzkim według udziałowców w 2015 r.**

Stan w dniu 31 XII



Udziały kapitału ze względu na źródło pochodzenia w badanych podmiotach kształtowały się następująco:

- kapitał zagraniczny – 95,3%,
- krajowy – 4,6%,
- kapitał rozproszony, którego nie można przyporządkować konkretnym udziałowcom, stanowił 0,05%.

W zaangażowanym kapitale krajowym przeważał kapitał osób prawnych, stanowiąc 54,3%.

**Tabl. 4. Podstawowy kapitał zagraniczny według wybranego kraju pochodzenia udziałowca w województwie łódzkim w 2015 r.**

Stan w dniu 31 XII

WYBRANE KRAJE	Liczba podmiotów z kapitałem z danego kraju lub grupy krajów	Liczba udziałowców z danego kraju	Podstawowy kapitał zagraniczny	
			mln zł	w % ogółem
<b>OGÓŁEM.....</b>	<b>1047</b>	<b>1477</b>	<b>5147,5</b>	<b>100,0</b>
w tym kraje Unii Europejskiej....	793	1061	4811,4	93,5
w tym z ogółem:				
Niemcy .....	175	214	731,8	14,2
Holandia .....	97	122	1211,8	23,5
Włochy.....	96	146	159,1	3,1
Francja .....	73	108	341,2	6,6
Hiszpania.....	50	76	140,2	2,7
Austria .....	46	48	203,9	4,0
Luksemburg.....	43	44	1226,2	23,8
Wielka Brytania.....	43	50	110,3	2,1
Dania .....	37	45	191,0	3,7
Szwajcaria .....	32	39	139,9	2,7
Cypr .....	31	32	239,5	4,7
Stany Zjednoczone.....	30	43	49,5	1,0

W końcu 2015 r. wśród podmiotów z kapitałem zagranicznym, mających siedzibę na terenie województwa łódzkiego, 86,1% wykazało w swej strukturze kapitałowej przewagę kapitału zagranicznego nad krajowym. Wartość zagranicznego kapitału podstawowego w tych podmiotach wyniosła 5101,5 mln zł, czyli 99,1% ogólnej wartości kapitału zagranicznego zainwestowanego w województwie łódzkim.

Kapitał zagraniczny zaangażowany w podmiotach gospodarczych mających siedzibę na terenie województwa łódzkiego pochodził z 66 krajów. Kraje należące do Unii Europejskiej wniosły kapitał o łącznej wartości 4811,4 mln zł, co stanowiło 93,5% ogółu wniesionego kapitału. Największą wartość kapitału zagranicznego wnieśli udziałowcy z: Luksemburga – 23,8%, Holandii – 23,5% oraz z Niemiec – 14,2%.

## INWESTYCJE

Nakłady inwestycyjne poniesione na pozyskanie aktywów trwałych przez podmioty z udziałem kapitału zagranicznego w województwie łódzkim w 2015 r. wyniosły 3197,5 mln zł, z czego 83,1% stanowiły nakłady na nowe środki trwałe (91,3% w 2014 r.). W porównaniu z 2014 r. kwota wydatków inwestycyjnych wzrosła o 3,2%, spadły natomiast nakłady na nowe środki trwałe (o 6,0%).

Działalność inwestycyjną prowadziło 486 jednostek, co stanowiło 46,4% podmiotów z kapitałem zagranicznym w województwie. W stosunku do 2014 r. liczba podmiotów realizujących inwestycje zmniejszyła się o 3,2%. Spośród ogółu podmiotów z udziałem kapitału zagranicznego w województwie łódzkim, ponoszących nakłady inwestycyjne w 2015 r., 79,0% stanowiły jednostki, w których liczba pracujących przekraczała 9 osób (75,9% w 2014 r.).

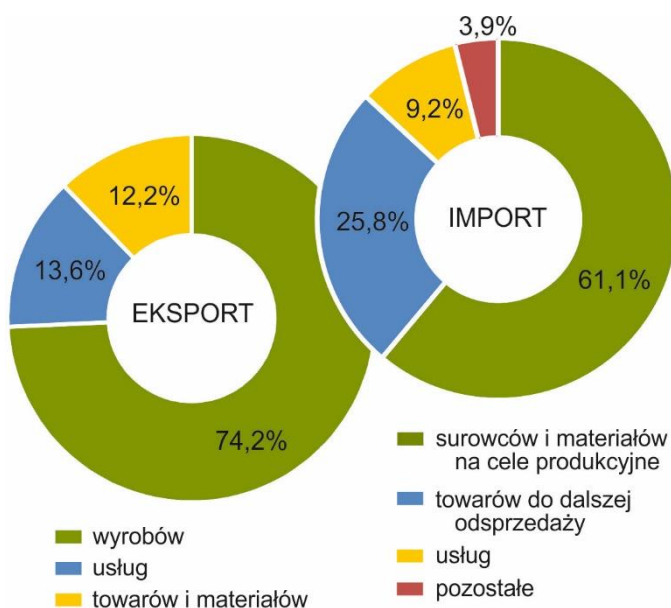
W 2015 r. w województwie łódzkim podmioty ponoszące wydatki inwestycyjne stanowiły 4,3% ogółu inwestujących podmiotów z udziałem kapitału zagranicznego w kraju. Środki przeznaczone na pozyskanie majątku trwałego przez podmioty w województwie stanowiły 3,8% ogółu wydatków poniesionych w skali kraju.

## EKSPORT, IMPORT

Działalność eksportową prowadziło 551 podmiotów z kapitałem zagranicznym z województwa łódzkiego (o 3,8% więcej niż w 2014 r.), a import realizowały 533 podmioty (o 0,4% więcej niż w 2014 r.). Udział eksporterów w liczbie podmiotów z kapitałem zagranicznym wyniósł 52,6% (w 2014 r. – 50,6%), udział importerów kształtował się na poziomie 50,9% (w 2014 r. – 50,6%).

Wartość eksportu realizowanego przez tego rodzaju podmioty w 2015 r. wyniosła 19775,6 mln zł, a wartość importu ukształtowała się na poziomie 18673,3 mln zł. Podmioty z kapitałem zagranicznym w łódzkim w porównaniu z 2014 r. zwiększyły eksport o 25,9%, natomiast wartość importu wzrosła w tym czasie o 11,6%.

### Struktura eksportu i importu w podmiotach z udziałem kapitału zagranicznego w województwie łódzkim w 2015 r.



W strukturze eksportu przeważał eksport wyrobów stanowiąc 74,2% (w 2014 r. – 70,0%). Udział eksportu wyrobów w strukturze krajowego eksportu w 2015 r. był nieco niższy niż w łódzkim i wyniósł 71,1% (w 2014 r. – 71,5%).

W strukturze importu przeważał import surowców i materiałów na cele produkcyjne, którego udział w 2015 r. wyniósł 61,1 % (w 2014 r. – 57,9%). W strukturze krajowego importu udział ten wyniósł 44,1% (w 2014 r. – 45,7%).

## WYNIKI FINANSOWE

W 2015 r. podmioty z udziałem kapitału zagranicznego uzyskały przychody z całokształtu działalności w wysokości 51690,3 mln zł (wzrost o 8,5% w stosunku do 2014 r.). Przychody ze sprzedaży wyrobów i usług na eksport stanowiły 33,4% tej kwoty (29,3% w 2014 r.). Koszty uzyskania przychodów z całokształtu działalności wyniosły 48101,0 mln zł, tj. o 6,5% więcej niż w 2014 r.

Zysk brutto wykazało 54,9% podmiotów z udziałem kapitału zagranicznego (51,3% w 2014 r.). W kraju odsetek ten wyniósł 52,8% (50,3% w 2014 r.).

W 2015 r. w województwie łódzkim podmioty z udziałem kapitału zagranicznego uzyskały dodatni wynik finansowy, zarówno w ujęciu brutto, jak i netto. Wynik brutto wyniósł 3573,1 mln zł i był o 45,4% wyższy niż przed rokiem, a wynik netto w ciągu roku zwiększył się o 53,9%, osiągając poziom 3055,4 mln zł. W skali kraju wynik finansowy podmiotów z udziałem kapitału zagranicznego również zwiększył się zarówno w ujęciu brutto, jak i netto (odpowiednio o 13,5% i 13,9%).

### OPRACOWANIE

Opracowanie: Anna Gierlich – Łódzki Ośrodek Badań Regionalnych  
Opracowanie graficzne: Anna Gierlich – Łódzki Ośrodek Badań Regionalnych