



## INFORMACJA SYGNALNA



URZĄD STATYSTYCZNY  
W ŁODZI  
93-176 Łódź ul. Suwalska 29  
tel. 42 6839-100, 6839-101  
SekretariatUSLDZ@stat.gov.pl

### PODMIOTY GOSPODARKI NARODOWEJ WPISANE DO REJESTRU REGON W WOJEWÓDZTWIE ŁÓDZKIM W 2010 R.

#### Podstawowe dane

Stan w dniu 31 XII

PODMIOTY	2009	2010	2009=100
<b>OGÓŁEM</b> .....	<b>220706</b>	<b>230908</b>	<b>104,6</b>
sektor publiczny .....	6567	6611	100,7
sektor prywatny .....	214139	224297	104,7
Z liczby ogółem:			
Przedsiębiorstwa państwowe .....	18	9	50,0
Spółki .....	29237	30113	103,0
w tym:			
handlowe .....	13408	14198	105,9
cywilne .....	15669	15751	100,5
Spółdzielnie .....	963	954	99,1
Fundacje .....	621	681	109,7
Stowarzyszenia i organizacje społeczne .....	5738	5967	104,0
Osoby fizyczne prowadzące działalność gospodarczą .....	171584	180144	105,0

## PODSTAWOWE INFORMACJE METODOLOGICZNE

Krajowy rejestr urzędowy podmiotów gospodarki narodowej, utworzony na podstawie ustawy z dnia 29 czerwca 1995 r. o statystyce publicznej (Dz. U. Nr 88, poz. 439 z późniejszymi zmianami) – REGON, funkcjonuje na podstawie rozporządzenia Rady Ministrów z dnia 27 lipca 1999 r. w sprawie sposobu i metodologii prowadzenia i aktualizacji rejestru podmiotów gospodarki narodowej, w tym wzorów wniosków, ankiet i zaświadczeń oraz szczegółowych warunków i trybu współdziałania służb statystyki publicznej z innymi organami prowadzącymi urzędowe rejestry i systemy informacyjne administracji publicznej (Dz. U. Nr 69, poz. 763 z późniejszymi zmianami). W świetle tych przepisów wpisowi do rejestru REGON podlegają:

- osoby prawne,
- jednostki organizacyjne niemające osobowości prawnej,
- osoby fizyczne prowadzące działalność gospodarczą

oraz jednostki lokalne wyżej wymienionych podmiotów w miejscu zidentyfikowanym odrębnym adresem, pod którym lub z którego prowadzona jest działalność co najmniej przez jedną osobę pracującą.

REGON jest rejestrem administracyjnym prowadzonym przez Prezesa Głównego Urzędu Statystycznego. Podstawową funkcją rejestru jest identyfikowanie podmiotów gospodarki narodowej w sposób jednoznaczny i niepowtarzalny, co realizuje się poprzez nadawanie im numerów identyfikacyjnych REGON posiadających walor unikatowości.

Krajowy rejestr urzędowy podmiotów gospodarki narodowej zgodnie z Ustawą o statystyce publicznej jest jawny, czyli podlega udostępnianiu, z wyjątkiem cech: przewidywana liczba pracujących, w przypadku gospodarstw rolnych: powierzchnia ogólna i użytków rolnych, numer ewidencyjny PESEL oraz adres zamieszkania osoby fizycznej prowadzącej działalność gospodarczą.

## PODSTAWOWE POJĘCIA

**Podmiot gospodarki narodowej** – osoba prawna, jednostka organizacyjna niemająca osobowości prawnej oraz osoba fizyczna prowadząca działalność gospodarczą.

**Podstawowa forma prawna** – kategoria określająca status jednostki prowadzącej działalność; jest on oznaczany poprzez przymiot posiadania lub nieposiadania osobowości prawnej (w przypadku jednostek organizacyjnych) lub poprzez przymiot posiadania zdolności do czynności prawnych (w przypadku osoby fizycznej).

**Osoba prawna** – jednostka organizacyjna, której przepisy szczególne przyznają osobowość prawną. Typowymi osobami prawnymi są m.in.: spółki kapitałowe (akcyjne, z o.o.), spółdzielnie, przedsiębiorstwa państwowe, stowarzyszenia.

**Jednostka organizacyjna niemająca osobowości prawnej** – jednostka organizacyjna niewyposażona przez prawo w osobowość prawną, której przysługuje w ograniczonym zakresie zdolność prawna. Jednostka organizacyjna niemająca osobowości prawnej traktowana jest w obrocie gospodarczym jako podmiot praw i obowiązków. Typowymi jednostkami organizacyjnymi niemającymi osobowości prawnej są: spółki osobowe (partnerskie, komandytowe, jawne, komandytowo-akcyjne), stowarzyszenia zwykłe.

**Osoba fizyczna prowadząca działalność gospodarczą** - każdy, kto ukończył 18 lat i tym samym ma pełną zdolność do czynności prawnych, podejmujący działalność gospodarczą; osoba fizyczna jest uznana przez prawo za osobę prawną działającą we własnym imieniu.

**Działalność gospodarcza** – zarobkowa działalność wytwórcza, budowlana, handlowa, usługowa oraz poszukiwanie, rozpoznawanie i wydobywanie kopalin ze złóż, a także działalność zawodowa, wykonywana w sposób zorganizowany i ciągły.

**Spółka** – umowny stosunek cywilnoprawny, w którym wspólnicy zobowiązują się dążyć do osiągnięcia wspólnego celu gospodarczego przez działanie w oznaczony sposób, w szczególności przez wniesienie wkładów.

**Spółka handlowa** – spółka działająca w oparciu o przepisy Kodeksu spółek handlowych. Spółki handlowe dzielą się na osobowe (jawne, komandytowe, partnerskie, komandytowo-akcyjne) i kapitałowe (akcyjne, z ograniczoną odpowiedzialnością, europejskie). Dla spółek osobowych istotny jest skład osobowy określony w umowie, dla spółek kapitałowych – określony w umowie kapitał złożony z udziałów.

**Spółka cywilna** – najstarsza forma prawna spółki, do której wkład może być wniesiony w postaci własności rzeczy lub innego prawa lub świadczenia usług. W Polsce działalność spółek cywilnych normuje kodeks cywilny.

**Spółdzielnia** – osoba prawna będąca dobrowolnym zrzeszeniem osób fizycznych, które w interesie swoich członków prowadzi wspólną działalność gospodarczą na podstawie ustawy Prawo spółdzielcze oraz zarejestrowanego statutu.

**Przedsiębiorstwo państwowe** – przedsiębiorstwo utworzone przez organ założycielski, którym jest odpowiednio minister lub wojewoda. Podstawą prawną działania przedsiębiorstwa państwowego jest ustawa z dnia 25 września 1981 r. o przedsiębiorstwach państwowych lub odrębna ustawa nadająca konkretnemu przedsiębiorstwu państwowemu osobowość prawną.

**Przemysł** – dodatkowe grupowanie w stosunku do obowiązującej klasyfikacji działalności PKD 2007, obejmujące swoim zakresem następujące sekcje: B „Górnictwo i wydobywanie”, C „Przetwórstwo przemysłowe”, D „Wytwarzanie i zaopatrywanie w energię elektryczną, gaz, parę wodną, gorącą wodę i powietrze do układów klimatyzacyjnych”, E „Dostawa wody; gospodarowanie ściekami i odpadami oraz działalność związana z rekultywacją”.

W podziale według **klas wielkości** podmioty zaklasyfikowane zostały zgodnie z liczbą osób pracujących: małe – poniżej 50 osób pracujących (w tym mikroprzedsiębiorstwa – do 9 osób pracujących), średnie – od 50 do 249 osób pracujących oraz duże – 250 osób pracujących i więcej.

## SKRÓCONE NAZWY SEKCJI PKD 2007:

**Handel; naprawa pojazdów samochodowych** – Handel hurtowy i detaliczny; naprawa pojazdów samochodowych, włączając motocykle,

**Zakwaterowanie i gastronomia** – Działalność związana z zakwaterowaniem i usługami gastronomicznymi,

**Obsługa rynku nieruchomości** – Działalność związana z obsługą rynku nieruchomości,

**Administrowanie i działalność wspierająca** – Działalność w zakresie usług administrowania i działalność wspierająca.

W końcu grudnia 2010 r. w województwie łódzkim zarejestrowanych było 230,9 tys. podmiotów gospodarczych, co oznacza, że ich liczba wzrosła w stosunku do 2009 r. o 4,6%. Sektor prywatny, podobnie jak przed rokiem, skupiał zdecydowaną większość podmiotów (97,1%).

**Sektor publiczny** w końcu 2010 r. obejmował 6,6 tys. podmiotów, tj. o 0,7% więcej niż przed rokiem. Stanowiły one 2,9% ogółu jednostek w rejestrze. Podmioty sektora publicznego należały głównie do sekcji „Edukacja” (2,8 tys. podmiotów, tj. 42,9% ogółu jednostek sektora publicznego) oraz do sekcji „Obsługa rynku nieruchomości” (1,8 tys., tj. 26,5%).

W **sektorze prywatnym** przeważały podmioty należące do następujących sekcji: „Handel; naprawa pojazdów samochodowych” (70,1 tys. podmiotów, tj. 31,3% ogółu), „Przetwórstwo przemysłowe” (29,0 tys., tj. 12,9 %), „Budownictwo” (24,2 tys., tj. 10,8%).

**Biorąc pod uwagę formę prawną**, 78,0% (tj. 180,1 tys.) wszystkich podmiotów zarejestrowanych w województwie łódzkim stanowiły **osoby fizyczne prowadzące działalność gospodarczą**. Najliczniejsza grupa wśród nich to przedsiębiorstwa zaliczone do sekcji: „Handel; naprawa pojazdów samochodowych” (58,5 tys., tj. 32,5%), „Przetwórstwo przemysłowe” (23,0 tys., tj. 12,8%) oraz „Budownictwo” (21,6 tys., tj. 12,0%).

Warto zauważyć, że liczba osób fizycznych prowadzących działalność gospodarczą zwiększyła się w stosunku do roku poprzedniego o 8,6%, tj. o 5,0%. Wzrost ten miał decydujący wpływ na wzrost ogólnej liczby podmiotów zarejestrowanych w rejestrze REGON w województwie łódzkim.

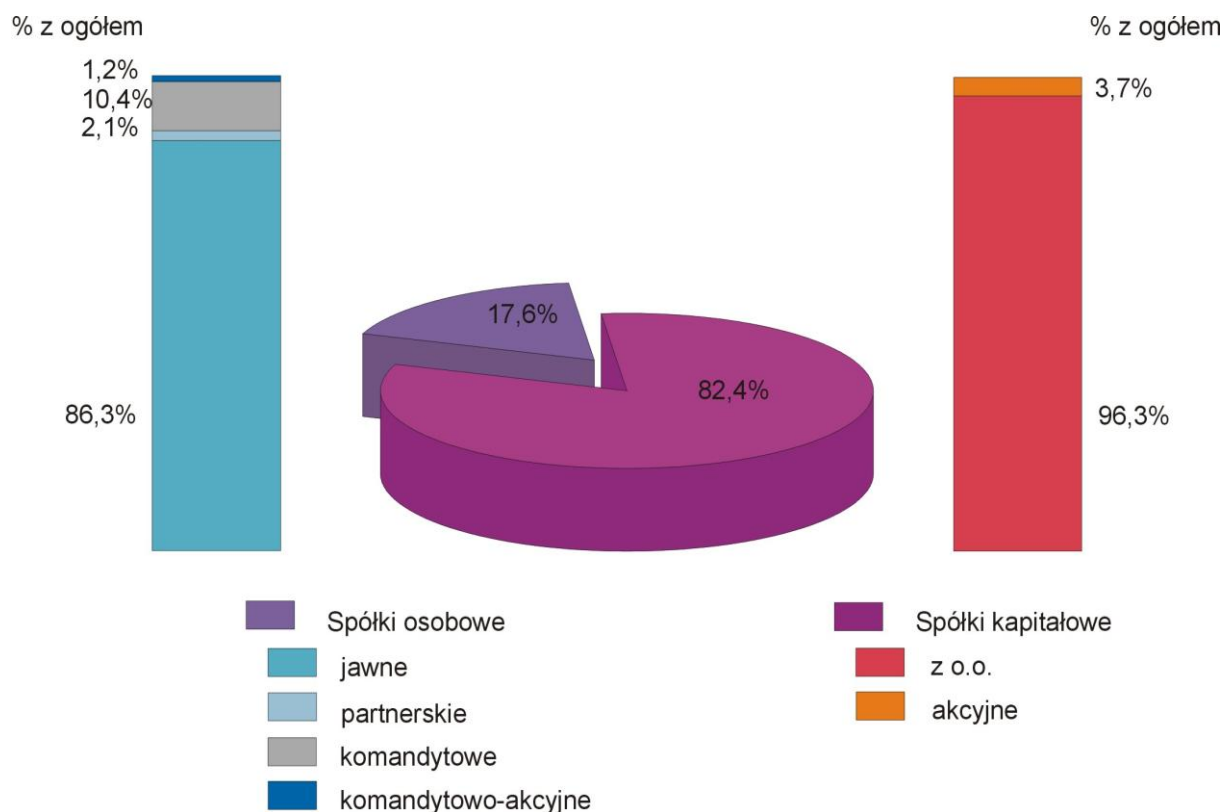
Wśród podmiotów widniejących w rejestrze w końcu grudnia 2010 r. drugą co do udziału pozycję zajmowały **spółki** – 30,1 tys. (13,0% ogółu podmiotów). W stosunku do roku poprzedniego ich liczba wzrosła o 3,0%. W rejestrze REGON odnotowano 15,8 tys. **spółek cywilnych** (o 0,5% więcej niż rok wcześniej) i 14,2 tys. **spółek handlowych** (o 5,9% więcej niż w 2009 r.), wśród których 2,7 tys. (tj. 19,2%) to spółki handlowe z udziałem kapitału zagranicznego.

Spośród ogółu **spółek cywilnych** najwięcej prowadziło działalność w ramach sekcji: „Handel; naprawa pojazdów samochodowych” (6,2 tys., tj. 39,5% ogółu spółek handlowych), „Przetwórstwo przemysłowe” (2,8 tys., tj. 17,5%), „Działalność profesjonalna, naukowa i techniczna” (1,3 tys., tj. 8,2%) oraz „Budownictwo” (1,2 tys., tj. 7,5%).

Zbliżoną strukturą według rodzaju działalności charakteryzowały się **spółki handlowe**: „Handel; naprawa pojazdów samochodowych” (5,2 tys., tj. 36,6% ogółu spółek handlowych), „Przetwórstwo przemysłowe” (3,0 tys., tj. 21,2%) oraz „Budownictwo” (1,3 tys., tj. 9,2%).

### STRUKTURA SPÓŁEK HANDLOWYCH WEDŁUG FORMY PRAWNEJ W 2010 R.

Stan w dniu 31 XII



Spośród spółek handlowych 11,7 tys. (tj. 82,4%) stanowiły **spółki kapitałowe**, natomiast pozostałe 2,5 tys. to **spółki osobowe**. Najliczniejszą grupę wśród wszystkich spółek handlowych stanowiły spółki z o.o. (11,3 tys., tj. 79,4% ogółu spółek; 96,3% spółek kapitałowych). Najmniej było spółek komandytowo-akcyjnych – 29 podmiotów oraz spółek partnerskich – 52.

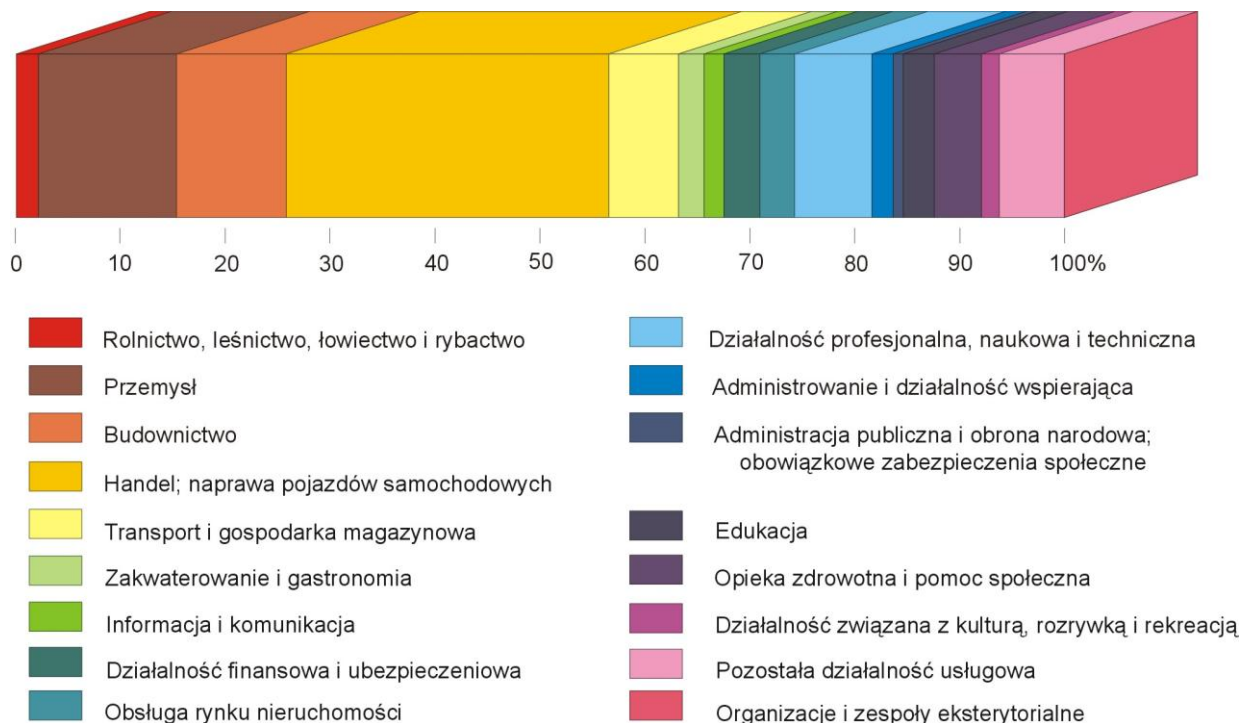
**Spółki handlowe z wyłącznym kapitałem zagranicznym** stanowiły więcej niż połowę ogólnej liczby spółek z udziałem kapitału zagranicznego (59,4%), a niemal połowa z nich prowadziła działalność w ramach sekcji „Handel; naprawa pojazdów samochodowych” (46,7%).

**Z punktu widzenia rodzaju działalności** spośród wszystkich podmiotów gospodarczych zarejestrowanych w końcu grudnia 2010 r., podobnie jak w roku poprzednim, największa grupa (70,2 tys., tj. 30,4% ogółu jednostek) prowadziła działalność w ramach sekcji „Handel; naprawa pojazdów samochodowych”. Znaczącą liczbę jednostek odnotowano także w sekcjach: „Przetwórstwo przemysłowe” (29,0 tys., tj. 12,6%) oraz „Budownictwo” (24,3 tys., tj. 10,5%).

Warto zauważyć, że podmioty reprezentujące różne formy prawne posiadają zbliżony rozkład według poszczególnych rodzajów działalności. W 2010 r. w województwie łódzkim 32,5% osób fizycznych, 39,5% spółek cywilnych i 36,6% spółek handlowych prowadziło działalność zaliczaną do sekcji „Handel; naprawa pojazdów samochodowych”. W sekcji „Przetwórstwo przemysłowe” działało 12,8% osób fizycznych, 17,5% spółek cywilnych i 21,2% spółek handlowych, natomiast w sekcji „Budownictwo” - odpowiednio 12,0%, 7,5%, 9,2%.

### PODMIOTY GOSPODARKI NARODOWEJ W REJESTRZE REGON WEDŁUG RODZAJU DZIAŁALNOŚCI W 2010 R.

Stan w dniu 31 XII



**Tabl. 1. Podmioty gospodarki narodowej<sup>a</sup> według wybranych form prawnych i sekcji w 2010 r.**

Stan w dniu 31 XII

WYSZCZEGÓLNIENIE	Ogółem	Osoby prawne i jednostki organizacyjne niemające osobowości prawnej						Osoby fizyczne prowadzące działalność gospodarczą
		razem	przedsiębiorstwa państwowe	spółki		spółdzielnie	fundacje, stowarzyszenia i organizacje społeczne	
				handlowe	cywilne			
<b>OGÓŁEM .....</b>	<b>230908</b>	<b>50764</b>	<b>9</b>	<b>14198</b>	<b>15751</b>	<b>954</b>	<b>6648</b>	<b>180144</b>
w tym:								
Rolnictwo, leśnictwo, łowiectwo i rybactwo .....	4873	604	-	108	73	160	165	4269
Przemysł .....	29014	5959	8	3006	2764	136	-	23055
w tym przetwórstwo przemysłowe .....	29014	5959	8	3006	2764	136	-	23055
Budownictwo .....	24254	2662	-	1308	1176	112	1	21592
Handel; naprawa pojazdów samochodowych <sup>Δ</sup> .....	70168	11674	-	5191	6220	203	1	58494
Transport i gospodarka magazynowa .....	14905	1138	1	500	615	12	2	13767
Zakwaterowanie i gastronomia <sup>Δ</sup> .....	5690	1249	-	292	910	3	-	4441
Informacja i komunikacja	4728	1032	-	610	398	4	8	3696
Działalność finansowa i ubezpieczeniowa .....	7609	693	-	278	220	46	146	6916
Obsługa rynku nieruchomości <sup>Δ</sup> .....	7751	6158	-	590	273	229	1	1593
Działalność profesjonalna, naukowa i techniczna ....	17472	2495	-	1054	1291	17	8	14977
Administrowanie i działalność wspierająca <sup>Δ</sup>	4939	800	-	383	374	19	5	4139
Administracja publiczna i obrona narodowa; obowiązkowe zabezpieczenia społeczne .....	2136	2130	-	-	-	-	1423	6
Edukacja .....	6944	3281	-	111	237	1	72	3663
Opieka zdrowotna i pomoc społeczna .....	10711	1233	-	273	479	3	4	9478
Działalność związana z kulturą, rozrywką i rekreacją .....	3897	2146	-	107	254	3	1400	1751
Pozostała działalność usługowa .....	14648	7011	-	59	358	4	3412	7637

<sup>a</sup> Zarejestrowane w rejestrze REGON.

W 2010 r. w województwie łódzkim **zarejestrowano** 25,2 tys. **nowych podmiotów gospodarczych** (o 12,8% więcej niż rok wcześniej), w tym 22,6 tys. osób fizycznych prowadzących działalność gospodarczą (o 11,6% więcej niż w 2009 r.), 897 spółek handlowych (o 20,7% więcej niż w roku poprzednim) oraz 683 spółki cywilne (o 5,3% mniej niż w 2009 r.). Najwięcej podmiotów podjęło działalność w ramach sekcji: „Handel; naprawa pojazdów samochodowych” (8,3 tys. podmiotów, tj. 32,9% jednostek nowo powstałych), „Budownictwo” (3,0 tys., tj. 12,1%) oraz „Przetwórstwo przemysłowe” (2,6 tys., tj. 10,5%).

Analizując strukturę podmiotów gospodarki narodowej według **liczby pracujących** w końcu 2010 r., możemy zauważyć, iż podobnie jak w latach poprzednich, zdecydowanie przeważały **podmioty małe** (zatrudniające mniej niż 50 pracowników), które stanowiły 99,0% ogółu zarejestrowanych jednostek. Wśród tej grupy przedsiębiorstw zdecydowana większość (95,2% małych przedsiębiorstw) to podmioty o liczbie pracujących do 9 osób, czyli **mikroprzedsiębiorstwa**. W końcu roku liczba **średnich przedsiębiorstw** (zatrudniających od 50-249 pracowników) wyniosła 2,0 tys., a **przedsiębiorstw dużych** (o liczbie pracujących powyżej 250 osób) 281 jednostek. W porównaniu z 2009 r. odnotowano wzrost liczby mikroprzedsiębiorstw (o 4,9%), przy jednoczesnym wzroście podmiotów małych (o 4,7%) i dużych (o 2,6%), natomiast liczba jednostek średnich uległa zmniejszeniu o 1,6%.

**Tabl. 2. Podmioty gospodarki narodowej<sup>a</sup> według klas wielkości w 2010 r.**  
Stan w dniu 31 XII

WYSZCZEGÓLNIENIE	Ogółem	Sektor	
		publiczny	prywatny
<b>OGÓLEM</b> .....	230908	6611	224297
małe .....	228692	5811	222881
w tym mikroprzedsiębiorstwa .....	217616	3347	214269
średnie .....	1935	707	1228
duże .....	281	93	188
w tym zatrudniające powyżej 1000 pracowników .....	39	17	22

*a Zarejestrowane w rejestrze REGON*

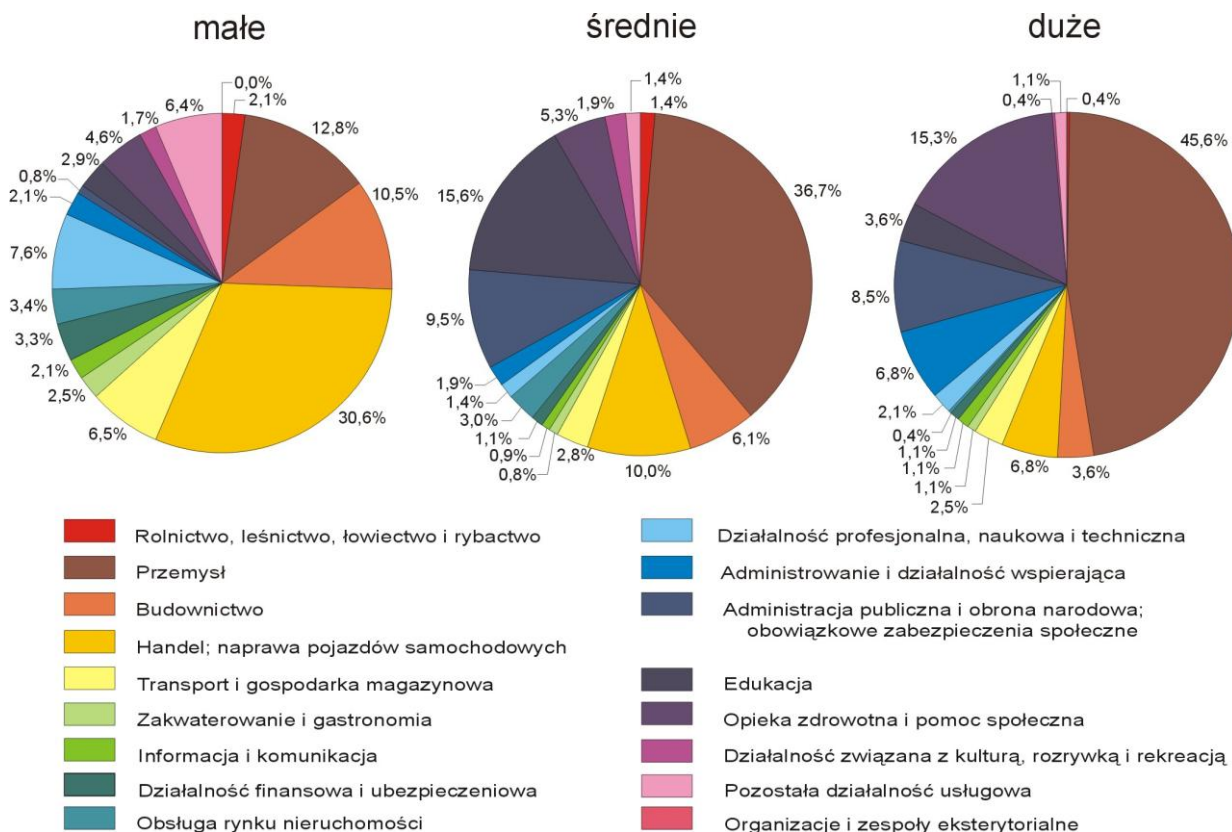
W końcu 2010 r. w województwie łódzkim największy odsetek mikroprzedsiębiorstw skupiały sekcje: „Handel; naprawa pojazdów samochodowych” (67,7 tys. podmiotów, tj. 31,1% przedsiębiorstw zatrudniających do 9 osób), „Przetwórstwo przemysłowe” (25,2 tys., tj. 11,6%) oraz „Budownictwo” (23,2 tys., tj. 10,6%).

Wśród jednostek o liczbie pracujących powyżej 10 osób, dominowały podmioty zaliczone do sekcji C „Przemysł przetwórczy”. Zaklasyfikowano do niej 3,1 tys. przedsiębiorstw

(tj. 27,7% podmiotów zatrudniających 10-49 osób), 653 podmioty średnie (tj. 33,7% przedsiębiorstw zatrudniających 50-249 pracowników) oraz 118 przedsiębiorstw dużych (co stanowiło 42,0% jednostek posiadających 250 i więcej osób pracujących).

### PODMIOTY GOSPODARKI NARODOWEJ ZAREJESTROWANE W REJESTRZE REGON WEDŁUG LICZBY PRACUJĄCYCH I RODZAJU DZIAŁALNOŚCI W 2010 R.

Stan w dniu 31 XII



Na terenie województwa łódzkiego widoczne było zróżnicowanie liczby podmiotów gospodarczych w **ujęciu terytorialnym**. Według stanu na koniec 2010 r., podobnie jak rok wcześniej, najwięcej jednostek zarejestrowanych było w Łodzi (87,8 tys. podmiotów, czyli 38,0% podmiotów ogółem w województwie). Na dalszym miejscu uplasowały się powiaty: zgierski – (14,7 tys. podmiotów) i pabianicki (11,8 tys. podmiotów). Najmniej jednostek zarejestrowano w powiecie skierniewickim – 2,3 tys. W stosunku do 2009 r. w Łodzi odnotowano wzrost liczby podmiotów o 4,0%. Spośród wszystkich powiatów w województwie łódzkim, największy procentowy wzrost liczby zarejestrowanych podmiotów miał miejsce w powiecie łódzkim wschodnim (o 8,0%). Z kolei najmniejszy procentowy przyrost odnotowano w powiecie kutnowskim – o 1,7%. W roku 2010 najwięcej nowych podmiotów powstało w Łodzi, gdzie ich liczba osiągnęła poziom 9,1 tys., czyli 36,0% wszystkich nowo powstałych jednostek w województwie. Natomiast w powiecie skierniewickim zarejestrowano najmniej nowych podmiotów – 224 jednostki prawne (0,9% nowo powstałych podmiotów).



**Tabl. 3. Podmioty gospodarki narodowej<sup>a</sup> według wybranych form prawnych i powiatów w 2010 r.**  
Stan w dniu 31 XII

WYSZCZEGÓLNIENIE	Ogółem	Osoby prawne i jednostki organizacyjne niemające osobowości prawnej						Osoby fizyczne prowadzące działalność gospodarczą
		razem	przedsiębiorstwa państwowe	w tym		spółdzielnie	fundacje, stowarzyszenia i organizacje społeczne	
				handlowe	cywilne			
<b>WOJEWÓDZTWO .....</b>	<b>230908</b>	<b>50764</b>	<b>9</b>	<b>14198</b>	<b>15751</b>	<b>954</b>	<b>6648</b>	<b>180144</b>
<b>Podregion łódzki .....</b>	<b>36303</b>	<b>6873</b>	-	<b>1835</b>	<b>2356</b>	<b>130</b>	<b>797</b>	<b>29430</b>
Powiaty:								
brzeziński .....	2671	503	-	97	129	19	73	2168
łódzki wschodni .....	7114	1249	-	382	453	17	157	5865
pabianicki .....	11769	2311	-	661	814	42	210	9458
zgierski .....	14749	2810	-	695	960	52	357	11939
<b>Podregion m. Łódź .....</b>	<b>87822</b>	<b>22420</b>	<b>7</b>	<b>8152</b>	<b>7200</b>	<b>219</b>	<b>2250</b>	<b>65402</b>
Miasto na prawach powiatu:								
Łódź .....	87822	22420	7	8152	7200	219	2250	65402
<b>Podregion piotrkowski</b>	<b>43409</b>	<b>8518</b>	-	<b>1652</b>	<b>2605</b>	<b>180</b>	<b>1336</b>	<b>34891</b>
Powiaty:								
bełchatowski .....	8420	1900	-	357	658	31	253	6520
opoczyński .....	4655	926	-	136	227	25	169	3729
piotrkowski .....	5060	861	-	128	176	18	220	4199
radomszczański .....	8790	1507	-	270	379	47	262	7283
tomaszowski .....	9023	1725	-	346	571	33	249	7298
Miasto na prawach powiatu:								
Piotrków Trybunalski .....	7461	1599	-	415	594	26	183	5862
<b>Podregion sieradzki .....</b>	<b>35400</b>	<b>7125</b>	<b>2</b>	<b>1401</b>	<b>1997</b>	<b>189</b>	<b>1301</b>	<b>28275</b>
Powiaty:								
łaski .....	4281	767	-	153	228	14	136	3514
pajęczański .....	3570	654	-	89	192	28	114	2916
poddębicki .....	3090	549	-	70	130	20	136	2541
sieradzki .....	8393	1923	2	438	434	52	392	6470
wieluński .....	6554	1343	-	271	428	29	209	5211
wieruszowski .....	3359	691	-	110	180	26	134	2668
zduńskowolski .....	6153	1198	-	270	405	20	180	4955
<b>Podregion skierniewicki</b>	<b>27974</b>	<b>5828</b>	-	<b>1158</b>	<b>1593</b>	<b>236</b>	<b>964</b>	<b>22146</b>
Powiaty:								
kutnowski .....	7621	1557	-	368	436	56	222	6064
łęczycki .....	3074	787	-	106	172	38	144	2287
łowicki .....	5666	1224	-	192	361	38	245	4442
rawski .....	4074	746	-	137	212	23	117	3328
skierniewicki .....	2273	477	-	55	96	20	120	1796
Miasto na prawach powiatu:								
Skierniewice .....	5266	1037	-	300	316	61	116	4229

<sup>a</sup> Zarejestrowane w rejestrze REGON.

**Tabl. 4. Podmioty gospodarki narodowej<sup>a</sup> według wybranych sekcji i powiatów w 2010 r.**  
Stan w dniu 31 XII

WYSZCZEGÓLNIENIE	Ogółem	W tym						
		przetwórstwo przemysłowe	budownictwo	handel, naprawa samochodów <sup>a</sup>	transport i gospodarka magazynowa	działalność profesjonalna, naukowa i techniczna	opieka zdrowia i pomoc społeczna	pozostała działalność usługowa
<b>WOJEWÓDZTWO .....</b>	<b>230908</b>	<b>29014</b>	<b>24254</b>	<b>70168</b>	<b>14905</b>	<b>17472</b>	<b>10711</b>	<b>14648</b>
<b>Podregion łódzki .....</b>	<b>36303</b>	<b>6033</b>	<b>3974</b>	<b>11091</b>	<b>2146</b>	<b>2161</b>	<b>1545</b>	<b>2127</b>
Powiaty:								
brzeziński .....	2671	468	281	893	135	115	104	177
łódzki wschodni .....	7114	1129	767	2398	401	405	267	378
pabianicki .....	11769	2026	1289	3399	706	714	516	689
zgierski .....	14749	2410	1637	4401	904	927	658	883
<b>Podregion m. Łódź .....</b>	<b>87822</b>	<b>10716</b>	<b>7570</b>	<b>24640</b>	<b>6216</b>	<b>8746</b>	<b>4778</b>	<b>5651</b>
Miasto na prawach powiatu:								
Łódź .....	87822	10716	7570	24640	6216	8746	4778	5651
<b>Podregion piotrkowski</b>	<b>43409</b>	<b>5396</b>	<b>5084</b>	<b>13862</b>	<b>2547</b>	<b>2614</b>	<b>1839</b>	<b>2754</b>
Powiaty:								
bełchatowski .....	8420	794	974	2677	447	601	452	607
opoczyński .....	4655	484	660	1587	231	230	171	278
piotrkowski .....	5060	619	705	1544	367	192	118	282
radomszczański .....	8790	1553	946	2878	451	459	313	532
tomaszowski .....	9023	1194	1078	2839	581	475	365	559
Miasto na prawach powiatu:								
Piotrków Trybunalski .....	7461	752	721	2337	470	657	420	496
<b>Podregion sieradzki .....</b>	<b>35400</b>	<b>4459</b>	<b>4350</b>	<b>11499</b>	<b>2017</b>	<b>2121</b>	<b>1369</b>	<b>2296</b>
Powiaty:								
łaski .....	4281	617	528	1368	213	287	148	244
pajęczański .....	3570	545	405	1254	241	149	92	235
poddębicki .....	3090	323	366	1105	153	155	96	213
sieradzki .....	8393	971	1024	2524	440	525	428	582
wieluński .....	6554	676	812	2253	336	428	281	410
wieruszowski .....	3359	473	419	1105	232	158	108	202
zduńskowolski .....	6153	854	796	1890	402	419	216	410
<b>Podregion skierniewicki</b>	<b>27974</b>	<b>2410</b>	<b>3276</b>	<b>9076</b>	<b>1979</b>	<b>1830</b>	<b>1180</b>	<b>1820</b>
Powiaty:								
kutnowski .....	7621	650	661	2691	456	574	379	511
łęczycki .....	3074	235	274	966	260	129	147	221
łowicki .....	5666	553	719	1742	384	301	220	386
rawski .....	4074	380	478	1552	285	204	142	240
skierniewicki .....	2273	229	414	611	191	84	38	165
Miasto na prawach powiatu:								
Skierniewice .....	5266	363	730	1514	403	538	254	297

<sup>a</sup> Zarejestrowane w rejestrze REGON.

Opracowanie: Aneta Matysiak – Łódzki Ośrodek Badań Regionalnych