



URZĄD STATYSTYCZNY W ŁODZI

Informacja sygnałna

PODMIOTY GOSPODARKI NARODOWEJ ZAREJESTROWANE W REJESTRZE REGON W WOJEWÓDZTWIE ŁÓDZKIM W 2009 R.

93-176 Łódź ul. Suwalska 29
tel. 42 6839-100, 6839-101

<http://www.stat.gov.pl/lodz/>
mail: SekretariatUSLDZ@stat.gov.pl

Podstawowe dane

stan w dniu 31 XII

OGÓŁEM	220706
sektor publiczny	6567
sektor prywatny	214139
Z liczby ogółem:	
Przedsiębiorstwa państwowe	18
Spółki	29237
w tym:	
handlowe	13408
cywilne	15669
Spółdzielnie	963
Fundacje	621
Stowarzyszenia i organizacje społeczne	5738
Osoby fizyczne prowadzące działalność gospodarczą	171396

PODSTAWOWE INFORMACJE METODOLOGICZNE

Krajowy rejestr urzędowy podmiotów gospodarki narodowej, utworzony na podstawie ustawy z dnia 29 czerwca 1995 r. o statystyce publicznej (Dz. U. Nr 88, poz. 439 z późniejszymi zmianami) – REGON, funkcjonuje na podstawie rozporządzenia Rady Ministrów z dnia 27 lipca 1999 r. w sprawie sposobu i metodologii prowadzenia i aktualizacji rejestru podmiotów gospodarki narodowej, w tym wzorów wniosków, ankiet i zaświadczeń, oraz szczegółowych warunków i trybu współdziałania służb statystyki publicznej z innymi organami prowadzącymi urzędowe rejestry i systemy informacyjne administracji publicznej (Dz. U. Nr 69, poz. 763 z późniejszymi zmianami). W świetle tych przepisów wpisowi do rejestru REGON podlegają:

- osoby prawne,
- jednostki organizacyjne niemające osobowości prawnej,
- osoby fizyczne prowadzące działalność gospodarczą,

oraz jednostki lokalne wyżej wymienionych podmiotów w miejscu zidentyfikowanym odrębnym adresem, pod którym lub z którego prowadzona jest działalność co najmniej przez jedną osobę pracującą.

REGON jest rejestrem administracyjnym prowadzonym przez Prezesa Głównego Urzędu Statystycznego. Podstawową funkcją rejestru jest identyfikowanie podmiotów gospodarki narodowej w sposób jednoznaczny i niepowtarzalny, co realizuje się poprzez nadawanie im numerów identyfikacyjnych REGON posiadających walor unikatowości.

Rejestr REGON tworzony jest na podstawie informacji zgłoszonych do niego przez podmioty. Zgodnie z obowiązującym prawem, są one zobowiązane do wpisu do rejestru z chwilą powstania lub podjęcia działalności, a także do zgłaszania zmian cech objętych wpisem lub skreślenia z rejestru. Ustawowy termin zgłaszania przez podmioty gospodarki narodowej do rejestru REGON wpisów lub zmiany wpisów wynosi 14 dni od daty zaistnienia okoliczności uzasadniających zgłoszenie. Służby statystyki publicznej rejestrują to zgłoszenie i wydają zaświadczenie o numerze identyfikacyjnym REGON w ciągu 7 dni od daty otrzymania wniosku. Wydane zaświadczenie wskazuje jednoznacznie na formę prawną, formę własności i rodzaj działalności podmiotu gospodarki narodowej. Wymienione kategorie są w systemie REGON ujęte w uporządkowany układ (odpowiednio w klasyfikacje: form prawnych, form własności rodzajów działalności wg PKD 2007).

Krajowy rejestr urzędowy podmiotów gospodarki narodowej zgodnie z Ustawą o statystyce publicznej jest jawny, czyli podlega udostępnianiu, z wyjątkiem cech: przewidywana liczba pracujących, w przypadku gospodarstw rolnych: powierzchnia ogólna i użytków rolnych, numer ewidencyjny PESEL oraz adres zamieszkania osoby fizycznej prowadzącej działalność gospodarczą.

Wprowadzenie od 1 stycznia 2008 r. nowej klasyfikacji działalności (PKD 2007), powoduje konieczność zmiany dotychczasowego układu prezentacji danych statystycznych.

PODSTAWOWE POJĘCIA

Podmiot gospodarki narodowej – podmiot stosunków cywilno-prawnych prawa polskiego wyposażony w autonomię decyzji prawnych, ekonomicznych i finansowych, realizujący działalność określoną w statucie opisującym cel i zasady działania podmiotu; także osoba fizyczna prowadząca działalność gospodarczą w oparciu o przepisy ustawy o swobodzie działalności gospodarczej (Dz.U. z 2004 r. Nr 173 poz.1807 z późn. zm.).

Podstawowa forma prawna – kategoria określająca status jednostki prowadzącej działalność; jest on oznaczany poprzez przymiot posiadania lub nieposiadania osobowości prawnej (w przypadku jednostek organizacyjnych) lub poprzez przymiot posiadania zdolności do czynności prawnych (w przypadku osoby fizycznej).

Osoba prawna – jednostka organizacyjna, której przepisy szczególne przyznają osobowość prawną. Typowymi osobami prawnymi są m.in.: spółki kapitałowe (akcyjne, z o.o.), spółdzielnie, przedsiębiorstwa państwowe, stowarzyszenia,

Jednostka organizacyjna niemająca osobowości prawnej – jednostka organizacyjna niewyposażona przez prawo w osobowość prawną, której przysługuje w ograniczonym zakresie zdolność prawna. Jednostka organizacyjna niemająca osobowości prawnej traktowana jest w obrocie gospodarczym jako podmiot praw i obowiązków. Typowymi jednostkami organizacyjnymi niemającymi osobowości prawnej są: spółki osobowe (partnerskie, komandytowe, jawne, komandytowo-akcyjne), stowarzyszenia zwykłe.

Osoba fizyczna prowadząca działalność gospodarczą – każdy, kto ukończył 18 lat i tym samym ma pełną zdolność do czynności prawnych, podejmujący działalność gospodarczą; osoba fizyczna jest uznana przez prawo za osobę prawną działającą we własnym imieniu.

Działalność gospodarcza – zarobkowa działalność wytwórcza, rolnicza, handlowa, budowlana, usługowa oraz poszukiwanie, rozpoznawanie, eksploatacja zasobów naturalnych, wykonywana w sposób zorganizowany i ciągły.

Spółka – określony w umowie związek dwóch lub więcej osób utworzony dla osiągnięcia wspólnego celu, głównie gospodarczego.

Spółka handlowa – spółka działająca w oparciu o przepisy Kodeksu spółek handlowych. Spółki handlowe dzielą się na osobowe (jawne, komandytowe, partnerskie, komandytowo-akcyjne) i kapitałowe (akcyjne, z ograniczoną odpowiedzialnością, europejskie). Dla spółek osobowych istotny jest skład osobowy określony w umowie, dla spółek kapitałowych - określony w umowie kapitał złożony z udziałów.

Spółka cywilna – najstarsza forma prawna spółki, do której wkład może być wniesiony w postaci własności rzeczy lub innego prawa lub świadczenia usług. W Polsce działalność spółek cywilnych normuje kodeks cywilny.

Spółdzielnia – osoba prawna będąca dobrowolnym zrzeszeniem osób fizycznych, które w interesie swoich członków prowadzi wspólną działalność gospodarczą na podstawie ustawy Prawo spółdzielcze oraz zarejestrowanego statutu.

Przedsiębiorstwo państwowe – przedsiębiorstwo utworzone przez organ założycielski, którym jest odpowiednio minister lub wojewoda. Podstawą prawną działania przedsiębiorstwa państwowego jest ustawa z dnia 25 września 1981 r. o przedsiębiorstwach państwowych, lub odrębna ustawa nadająca konkretnemu przedsiębiorstwu państwowemu osobowość prawną.

W podziale według **klas wielkości** podmioty zaklasyfikowane zostały zgodnie z liczbą osób pracujących: małe – poniżej 50 osób pracujących (w tym mikroprzedsiębiorstwa – do 9 osób pracujących), średnie – od 50 do 249 osób pracujących oraz duże – 250 osób pracujących i więcej.

W końcu grudnia 2009 r. w województwie łódzkim zarejestrowanych było 220, 7 tys. podmiotów gospodarczych, z czego 97,0% (tj. 214,1 tys.) stanowiły firmy prywatne.

Sektor publiczny w końcu 2009 r. skupiał 6,6 tys. podmiotów. Stanowiły one w rejestrze REGON 3,0% ogółu. Podmioty sektora publicznego należały głównie do sekcji: edukacja (2,8 tys. podmiotów, tj. 42,8% ogółu jednostek sektora publicznego) oraz działalność związana z obsługą rynku nieruchomości (1,7 tys., tj. 23,6%).

W **sektorze prywatnym** większość stanowiły podmioty należące do sekcji: handel; naprawa pojazdów samochodowych (67,9 tys. podmiotów, tj. 31,7% ogółu), przetwórstwo przemysłowe (28,1 tys., tj. 13,1 %), budownictwo (23,1 tys., tj. 10,8%).

Biorąc pod uwagę formę prawną, 77,7% (tj. 171,4 tys.) wszystkich podmiotów zarejestrowanych w województwie łódzkim stanowiły **osoby fizyczne prowadzące działalność gospodarczą**. Najliczniejszą grupę stanowiły przedsiębiorstwa z sekcji: handel; naprawa pojazdów samochodowych (56,3 tys., tj. 32,8%), przetwórstwo przemysłowe (22,2 tys., tj. 12,9%) oraz budownictwo (20,5 tys., tj. 11,9%).

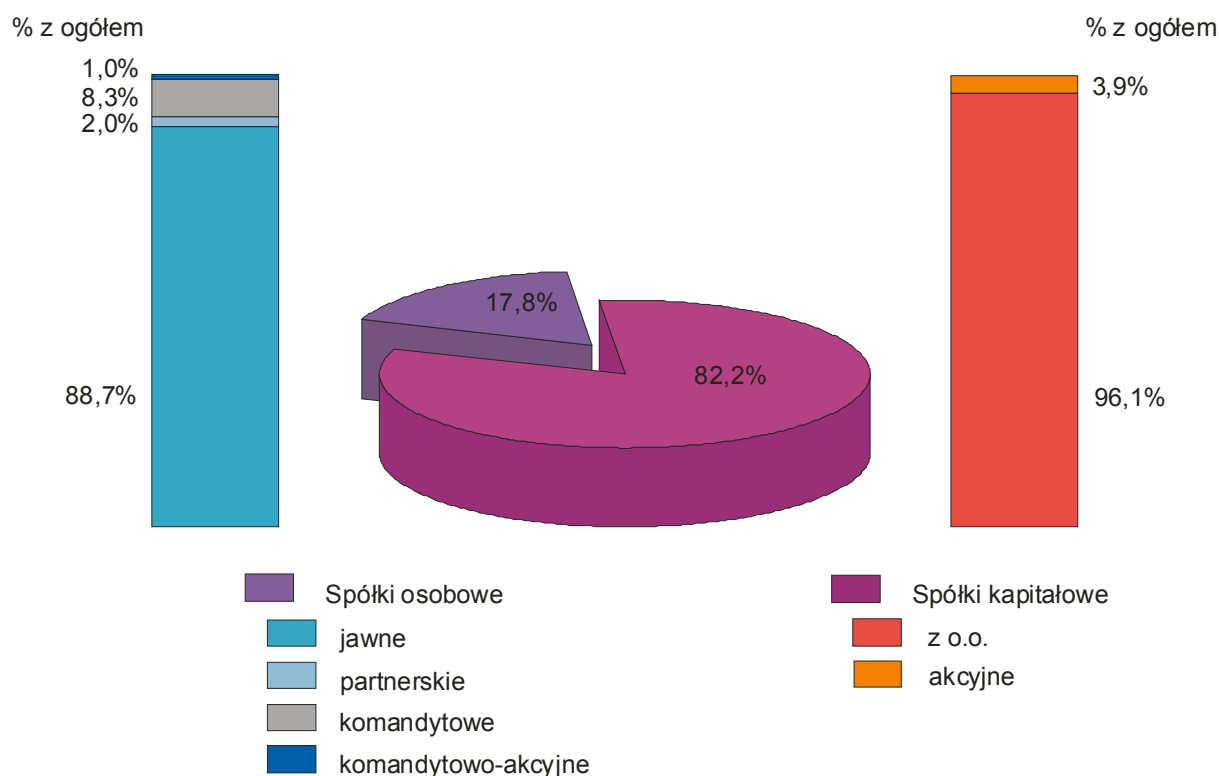
Wśród podmiotów zarejestrowanych w województwie łódzkim w 2009 r. drugą co do udziału pozycję zajmowały **spółki**. W końcu grudnia 2009 r. zarejestrowanych było 29,2 tys. spółek (13,2% ogółu podmiotów). W rejestrze REGON odnotowano 15,7 tys. **spółek cywilnych** i 13,4 tys. **spółek handlowych**, wśród których 2,7 tys. (tj. 19,9%) to spółki handlowe z udziałem kapitału zagranicznego.

Wśród **spółek cywilnych** w województwie łódzkim w 2009 r. najwięcej prowadziło działalność w ramach sekcji: handel; naprawa pojazdów samochodowych (6,3 tys., tj. 39,9% ogółu spółek handlowych), przetwórstwo przemysłowe (2,8 tys., tj. 17,9%), działalność profesjonalna, naukowa i techniczna (1,3 tys., tj. 8,1%) oraz budownictwo (1,2 tys., tj. 7,4%).

Zbliżoną strukturą według rodzaju działalności charakteryzowały się **spółki handlowe**: handel hurtowy i detaliczny; naprawa pojazdów samochodowych, włączając motocykle (5,0 tys., tj. 37,2% ogółu spółek handlowych), przetwórstwo przemysłowe (2,9 tys., tj. 21,9%) oraz budownictwo (1,2 tys., tj. 9,4%).

STRUKTURA SPÓŁEK HANDLOWYCH WEDŁUG FORMY PRAWNEJ 2009 R.

Stan w dniu 31 XII



Spośród spółek handlowych 11,0 tys. (tj. 82,2%) stanowiły **spółki kapitałowe**, natomiast pozostałe 2,4 tys. to **spółki osobowe**. Najliczniejszą grupę wśród wszystkich spółek handlowych stanowiły spółki z o.o. (10,6 tys., tj. 79,0% ogółu spółek; 96,1% spółek kapitałowych). Najmniej było spółek komandytowo-akcyjnych – 23 podmioty oraz spółek partnerskich – 48 podmiotów.

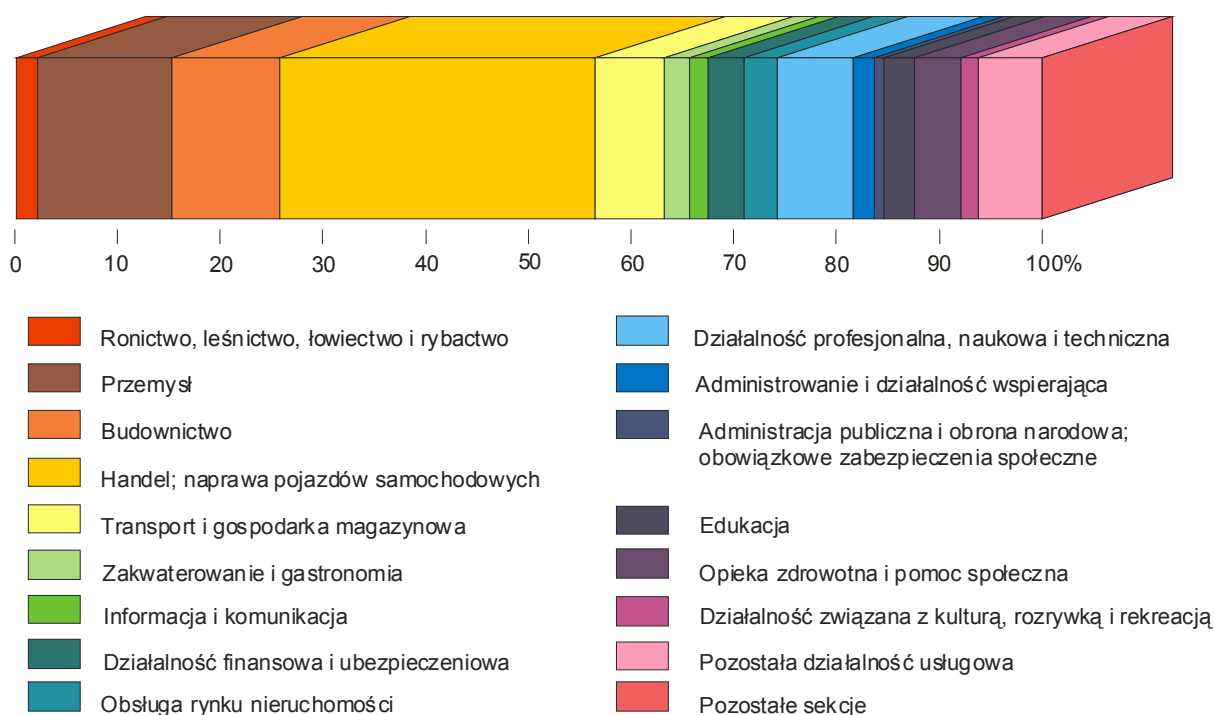
Spółki handlowe z wyłącznym kapitałem zagranicznym stanowiły więcej niż połowę ogólnej liczby spółek z udziałem kapitału zagranicznego, (59,1%) a niemal połowa z nich prowadziła swoją działalność w ramach sekcji handel; naprawa pojazdów samochodowych (45,9%).

Z punktu widzenia rodzaju działalności pośród wszystkich podmiotów gospodarczych zarejestrowanych w województwie łódzkim w 2009 r. największa grupa (67,9 tys., tj. 30% ogółu jednostek) prowadziła działalność z zakresu: handel hurtowy i detaliczny; naprawa pojazdów samochodowych, włączając motocykle. Znaczącą liczbę jednostek odnotowano także w sekcjach: przetwórstwo przemysłowe (28,1 tys., tj. 12,7%) oraz budownictwo (23,1 ty., tj. 10,5%).

Warto zauważyć, że rozkład podmiotów reprezentujących różne formy prawne według poszczególnych rodzajów działalności jest zbliżony. 33,0% osób fizycznych, 39,9% spółek cywilnych, 37,2% spółek handlowych prowadziło działalność zaliczaną do sekcji handel; naprawa pojazdów samochodowych. W przetwórstwie przemysłowym działało 12,9% osób fizycznych, 17,9% spółek cywilnych i 21,9% spółek handlowych. Natomiast w budownictwie - odpowiednio 11,9%, 7,4%, 9,4%.

PODMIOTY GOSPODARKI NARODOWEJ W REJESTRZE REGON WEDŁUG RODZAJU DZIAŁALNOŚCI W 2009 R.

Stan w dniu 31 XII



W 2009 r. w województwie łódzkim **zarejestrowano 22,3 tys. nowych podmiotów gospodarczych**, w tym 20,3 tys. osób fizycznych prowadzących działalność gospodarczą, 743 spółki handlowe oraz 721 spółek cywilnych. Najwięcej podmiotów podjęło działalność w ramach sekcji: handel; naprawa pojazdów samochodowych (7,3 tys. podmiotów, tj. 32,7% jednostek nowopowstałych), budownictwo (2,9 tys., tj. 12,9%) oraz przetwórstwo przemysłowe (2,4 tys., tj. 10,7%).

Tabl. 1. Podmioty gospodarki narodowej^a według wybranych form prawnych i sekcji w 2009 r.

Stan w dniu 31 XII

WYSZCZEGÓLNIENIE	Ogółem	Osoby prawne i jednostki organizacyjne niemające osobowości prawnej						Osoby fizyczne prowadzące działalność gospodarczą
		razem	przedsiębiorstwa państwowe	spółki		spółdzielnie	fundacje, stowarzyszenia i organizacje społeczne	
				handlowe	cywilne			
OGÓŁEM	220706	49122	18	13408	15669	963	172359	171396
w tym:								
Rolnictwo, leśnictwo, łowiectwo i rybactwo	4584	616	-	103	71	163	165	3968
Przemysł	29122	6369	11	3220	2899	142	-	22737
w tym przetwórstwo przemysłowe	28105	5933	11	2942	2798	140	-	22156
Budownictwo	23102	2608	2	1265	1160	113	1	20478
Handel; naprawa pojazdów samochodowych ^Δ	67894	11514	1	4994	6253	205	1	56267
Transport i gospodarka magazynowa	14672	1113	1	471	617	12	2	13557
Zakwaterowanie i gastronomia ^Δ	5432	1213	2	268	896	2	-	4213
Informacja i komunikacja	4141	916	1	497	393	4	7	3223
Działalność finansowa i ubezpieczeniowa	7554	662	-	251	216	47	142	6890
Obsługa rynku nieruchomości ^Δ	7372	5925	-	525	267	231	2	1442
Działalność profesjonalna, naukowa i techniczna	16242	2399	-	987	1262	17	7	2399
Administrowanie i działalność wspierająca ^Δ	4468	758	-	339	358	16	5	3707
Administracja publiczna i obrona narodowa; obowiązkowe zabezpieczenia społeczne	2119	2113	-	-	-	-	1411	6
Edukacja	6561	3227	-	98	218	1	73	3325
Opieka zdrowotna i pomoc społeczna	9975	1180	-	242	458	3	4	8791
Działalność związana z kulturą, rozrywką i rekreacją	3736	2084	-	96	245	2	1362	1651
Pozostała działalność usługowa	13729	6423	-	52	356	5	3177	7306

^a Zarejestrowane w rejestrze REGON

W strukturze podmiotów według **liczby pracujących**, w końcu 2009 r. w województwie łódzkim, podobnie jak w latach poprzednich, zdecydowanie przeważały **podmioty małe** (zatrudniające mniej niż 50 pracowników), które stanowiły 90,0% ogółu zarejestrowanych jednostek. Wśród tej grupy przedsiębiorstw większość (94,9% małych przedsiębiorstw) to podmioty o liczbie pracujących do 9 osób, czyli **mikroprzedsiębiorstwa**. W końcu roku liczba **średnich przedsiębiorstw** (zatrudniających od 50-249 pracowników) wyniosła 2,0 tys., a **przedsiębiorstw dużych** (o liczbie pracujących powyżej 250 osób) zaledwie 274 jednostki.

Tabl. 2. Podmioty gospodarki narodowej^a według klas wielkości w 2009 r.
Stan w dniu 31 XII

WYSZCZEGÓLNIENIE	Ogółem	Sektor	
		publiczny	prywatny
OGÓŁEM	220706	657	214139
małe	218466	5760	212706
w tym mikroprzedsiębiorstwa	207420	3297	204123
średnie	1966	712	1254
duże	274	95	179
w tym zatrudniające powyżej 1000 pracowników	40	17	23

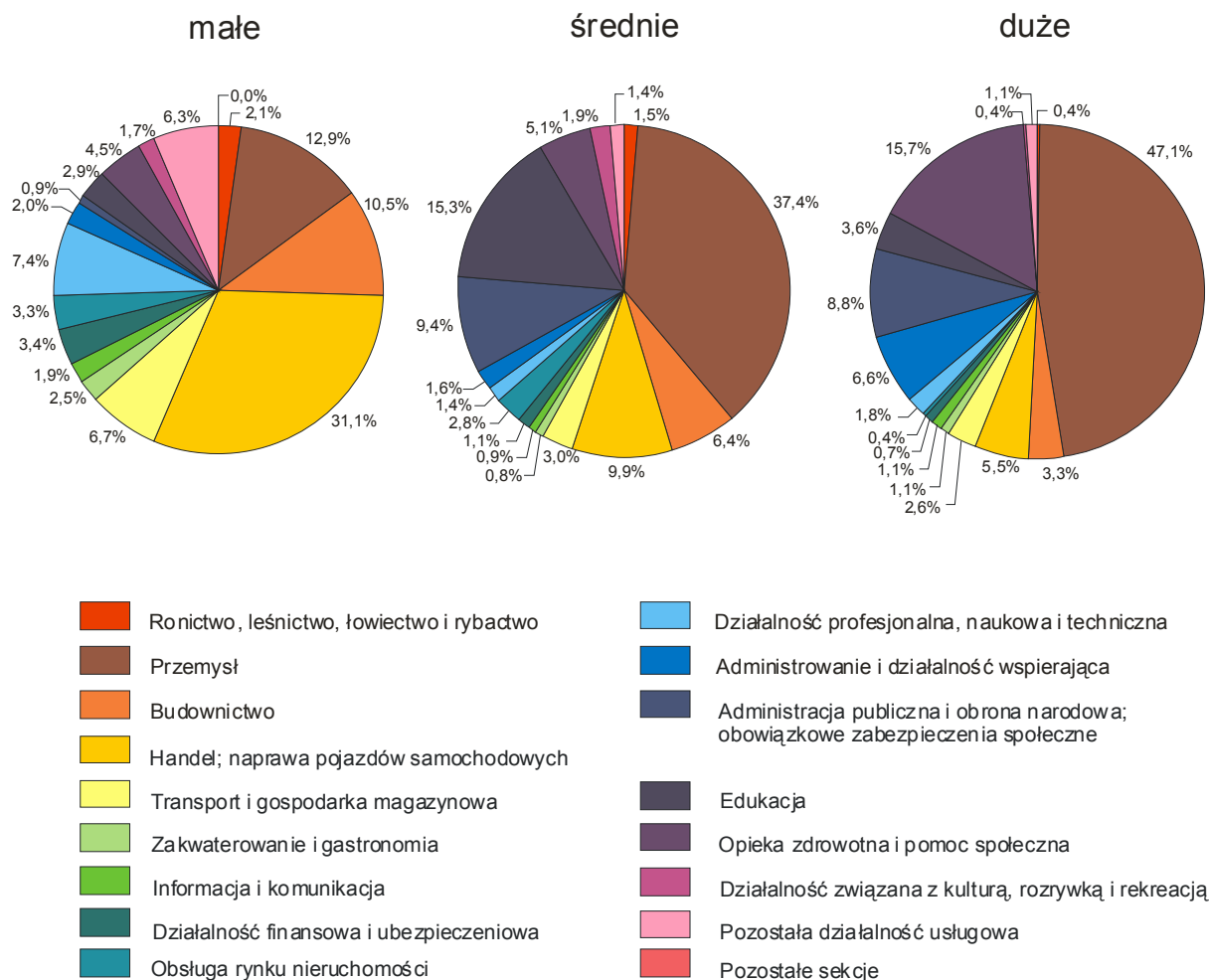
a Zarejestrowane w rejestrze REGON

W końcu 2009 r. w województwie łódzkim największy odsetek mikroprzedsiębiorstw skupiały sekcje: handel hurtowy; naprawa pojazdów samochodowych (65,5 tys. podmiotów, tj. 31,6% przedsiębiorstw zatrudniających do 9 osób), przetwórstwo przemysłowe (24,2 tys., tj. 11,7%) oraz budownictwo (22 tys., tj. 10,6%).

Wśród jednostek o liczbie pracujących powyżej 10 osób, dominowały podmioty przemysłu przetwórczego. Przedsiębiorstwa małe zatrudniające 10-49 osób skupiały 3,1 tys. jednostek, tj. 28,4% małych przedsiębiorstw, natomiast podmioty średnie - 677, tj. ponad 1/3 wszystkich średnich przedsiębiorstw, a przedsiębiorstwa duże - 119, tj. 43,4% wszystkich dużych podmiotów województwa łódzkiego.

**PODMIOTY GOSPODARKI NARODOWEJ ZAREJESTROWANE W REJESTRZE REGON
WEDŁUG LICZBY PRACUJĄCYCH I RODZAJU DZIAŁALNOŚCI W 2009 R.**

Stan w dniu 31 XII



Na terenie województwa łódzkiego widoczne było zróżnicowanie liczby podmiotów gospodarczych w **ujęciu terytorialnym**. Według stanu na koniec 2009 r., podobnie jak rok wcześniej najwięcej jednostek zarejestrowanych było w Łodzi (84,4 tys. podmiotów, czyli 38,3% podmiotów ogółem w województwie). Najwięcej nowych podmiotów powstało również w Łodzi, gdzie ich liczba osiągnęła poziom 8,0 tys., czyli 35,9% wszystkich nowopowstałych jednostek w województwie.

Tabl. 3. Podmioty gospodarki narodowej^a według wybranych form prawnych i powiatów 2009 r.

Stan w dniu 31 XII

WYSZCZEGÓLNIENIE	Ogółem	Osoby prawne i jednostki organizacyjne niemające osobowości prawnej						Osoby fizyczne prowadzące działalność gospodarczą
		razem	przedsiębiorstwa państwowe	w tym		spółdzielnie	fundacje, stowarzyszenia i organizacje społeczne	
				handlowe	cywilne			
WOJEWÓDZTWO	220706	49122	18	13408	15669	963	6359	171396
Podregion łódzki	34541	6562	-	1719	2301	129	766	27965
Powiaty:								
brzeziński	2573	480	-	92	125	19	72	2093
łódzki wschodni	6584	1167	-	337	448	15	150	5410
pabianicki	11404	2216	-	630	786	43	201	9185
zgierski	13980	2699	-	660	942	52	343	11277
Podregion m. Łódź	84443	21836	14	7674	7257	219	2152	62544
Miasto na prawach powiatu:								
Łódź	84443	21836	14	7674	7257	219	2152	62544
Podregion piotrkowski	41172	8172	-	1542	2561	187	1277	32952
Powiaty:								
bełchatowski	8056	1831	-	342	645	31	240	6219
opoczyński	4432	890	-	131	225	27	159	3527
piotrkowski	4690	820	-	120	179	18	214	3866
radomszczański	8341	1444	-	246	376	48	248	6891
tomaszowski	8544	1655	-	330	558	34	234	6884
Miasto na prawach powiatu								
Piotrków Trybunalski	7109	1532	-	373	578	29	182	5565
Podregion Sieradzki	33603	6878	2	1352	1971	191	1243	26666
Powiaty:								
łaski	4046	741	-	146	228	14	129	3300
pajęczański	3400	615	-	85	188	28	109	2784
poddębicki	2910	533	-	63	132	20	128	2375
sieradzki	7973	1855	2	430	424	53	377	6108
wieluński	6206	1295	-	260	418	29	200	4877
wieruszowski	3195	678	-	106	184	27	130	2516
zduńskowolski	5873	1161	-	262	397	20	170	4706
Podregion skierniewicki	26947	5674	2	1121	1579	237	921	21269
Powiaty:								
kutnowski	7495	1516	2	353	429	56	211	5976
łęczycki	2952	763	-	107	171	38	137	2188
łowicki	5405	1210	-	187	361	39	238	4195
rawski	3874	715	-	124	207	24	113	3159
skierniewicki	2134	452	-	55	91	20	110	1682
Miasto na prawach powiatu								
Skierniewice	5087	1018	0	295	320	60	112	4069

^a Zarejestrowane w rejestrze REGON

Tabl. 4. Podmioty gospodarki narodowej^a według wybranych sekcji i powiatów 2009 r.
Stan w dniu 31 XII

WYSZCZEGÓLNIENIE	Ogółem	W tym						
		przetwórstwo przemysłowe	budownictwo	Handel, naprawa samochodów ^a	transport i gospodarka magazynowa	działalność profesjonalna, naukowa i techniczna	opieka zdrowia i pomoc społeczna	pozostała działalność usługowa
WOJEWÓDZTWO	220706	28105	23102	67894	14672	16242	9975	13729
Podregion łódzki	34541	5926	3827	10592	2088	1992	1415	1978
Powiaty:								
brzeziński	2573	456	261	875	133	102	98	170
łódzki wschodni	6584	1071	719	2228	368	361	235	350
pabianicki	11404	2009	1263	3318	731	678	483	648
zgierski	13980	2390	1584	4171	856	851	599	810
Podregion m. Łódź	84443	10445	7333	23990	6178	8190	4440	5461
Miasto na prawach powiatu:								
Łódź	84443	10445	7333	23990	6178	8190	4440	5461
Podregion piotrkowski	41172	5139	4724	13389	2464	2387	1683	2538
Powiaty:								
bełchatowski	8056	744	915	2620	435	560	419	568
opoczyński	4432	454	601	1572	215	206	151	238
piotrkowski	4690	578	636	1459	360	166	103	248
radomszczański	8341	1498	890	2742	442	406	309	490
tomaszowski	8544	1154	1019	2728	550	435	306	511
Miasto na prawach powiatu								
Piotrków Trybunalski	7109	711	663	2268	462	614	395	483
Podregion Sieradzki	33603	4260	4078	11036	1966	1980	1306	2066
Powiaty:								
łaski	4046	584	488	1317	222	253	145	221
pajęczański	3400	525	378	1227	229	138	92	205
poddębicki	2910	309	343	1045	143	136	88	198
sieradzki	7973	940	961	2435	430	503	405	517
wieluński	6206	640	776	2127	325	399	269	366
wieruszowski	3195	441	389	1073	218	152	103	185
zduńskowolski	5873	821	743	1812	399	399	204	374
Podregion skierniewicki	26947	2335	3140	8887	1976	1693	1131	1686
Powiaty:								
kutnowski	7495	635	640	2727	452	537	371	483
łęczycki	2952	227	264	964	263	123	135	189
łowicki	5405	531	680	1663	371	282	209	369
rawski	3874	375	459	1468	278	183	131	221
skierniewicki	2134	216	391	586	188	69	37	135
Miasto na prawach powiatu								
Skierniewice	5087	351	706	1479	424	499	248	289

^a Zarejestrowane w rejestrze REGON

Opracowanie: Marta Gonerska – Wydział Analiz