

# Podmioty gospodarki narodowej w rejestrze REGON w województwie łódzkim w 2020 r.

25.02.2021 r.

W 2020 roku odnotowano wzrost liczby podmiotów gospodarki narodowej zarejestrowanych w rejestrze REGON

**↑ 102,8**

Dynamika liczby podmiotów gospodarki narodowej r/r

W końcu 2020 r. w rejestrze REGON na terenie województwa łódzkiego zarejestrowanych było 261,5 tys. podmiotów gospodarczych - 5,6% ogółu podmiotów zarejestrowanych w kraju. Ponad 1/3 jednostek (36,8%) miała swoją siedzibę w Łodzi, a 3/4 stanowiły osoby fizyczne prowadzące działalność gospodarczą. Najwięcej podmiotów (23,8% ogółu) prowadziło działalność związaną z handlem, naprawą pojazdów samochodowych, jednak największy wzrost w stosunku do 2019 r. odnotowano w sekcji informacja i komunikacja (o 8,6%).

Tablica 1. Podmioty gospodarki narodowej zarejestrowane w rejestrze REGON w 2020 r.

Stan w dniu 31 grudnia

PODMIOTY	2019	2020	2019=100
<b>OGÓŁEM</b>	<b>254322<sup>a</sup></b>	<b>261498<sup>a</sup></b>	<b>102,8</b>
sektor publiczny	6052	6054	100,03
sektor prywatny	247170	253990	102,8
Z liczby ogółem			
Spółki	39357	40461	102,8
w tym:			
handlowe	22000	23005	104,6
cywilne	17141	17237	100,6
Spółdzielnie	679	653	96,2
Fundacje	1524	1578	103,5
Stowarzyszenia i organizacje społeczne	7136	7217	101,1
Osoby fizyczne prowadzące działalność gospodarczą	190261	196087	103,1

a W podziale według sektorów własności dane nie uwzględniają podmiotów, dla których informacja o formie własności nie występuje w rejestrze REGON.

## Podmioty gospodarki narodowej w rejestrze REGON

W porównaniu ze stanem na koniec 2019 r. liczba podmiotów ogółem w województwie łódzkim zwiększyła się o 2,8% (w kraju – o 3,4%). Pod względem formy własności zdecydowana większość – 254,0 tys. - podmiotów działała w sektorze prywatnym (wzrost o 2,8% w ujęciu rocznym). Prawie połowa z nich skupiona była w sekcjach: handel; naprawa pojazdów samochodowych (62,0 tys. podmiotów, 24,4% ogółu w tym sektorze), budownictwo (30,7 tys., 12,1%) oraz przetwórstwo przemysłowe (27,7 tys., 10,9%).

W końcu 2020 r. sektor publiczny obejmował 6,1 tys. podmiotów. W stosunku do 2019 r. nastąpił nieznaczny (o 2 jednostki) wzrost ich liczby. Najwięcej podmiotów z tego sektora prowadziło działalność w ramach sekcji edukacja – 38,3% ogółu jednostek sektora publicznego (2,3 tys. podmiotów) oraz obsługa rynku nieruchomości – 29,0% (1,8 tys. podmiotów).

Podmioty w sektorze prywatnym to 97,1% zbiorowości ogółem

Ze względu na podstawową formę prawną najliczniejszą grupę podmiotów stanowiły osoby fizyczne prowadzące działalność gospodarczą – 75,0% wszystkich podmiotów. W porównaniu z 2019 r. ich liczba zwiększyła się o 5,8 tys., tj. o 3,1% i wyniosła 196,1 tys. Kolejną grupą z udziałem 13,2% były jednostki organizacyjne niemające osobowości prawnej, których liczba wyniosła w końcu grudnia 2020 r. 34,4 tys. Udział osób prawnych ukształtował się natomiast na poziomie 11,8% (31,0 tys. jednostek).

Wśród podmiotów według szczególnej formy prawnej znaczącą pozycję zajmują spółki, których w dniu 31 grudnia 2020 r. w województwie łódzkim zarejestrowanych było 40,5 tys. (15,5% ogółu podmiotów). W odniesieniu do 2019 r. ich liczba wzrosła o 2,8%. Spółki cywilne w liczbie 17,2 tys. stanowiące 42,6% wszystkich zarejestrowanych spółek, w ujęciu rocznym odnotowały nieznaczny (o 0,6%) wzrost. Ponad połowa z nich prowadziła działalność w ramach dwóch sekcji: handel; naprawa pojazdów samochodowych (38,2%) oraz przetwórstwo przemysłowe (16,7%).

Liczba zarejestrowanych spółek handlowych na koniec 2020 r. zwiększyła się w porównaniu z 2019 r. o 4,6% i wyniosła 23,0 tys. (56,9% ogółu spółek), wśród których 2,5 tys. to spółki z udziałem kapitału zagranicznego.

Spółki handlowe z wyłącznym kapitałem zagranicznym stanowiły 66,2% ogólnej liczby spółek handlowych z udziałem kapitału zagranicznego. Wśród nich ponad 1/3 prowadziła działalność w ramach sekcji handel; naprawa pojazdów samochodowych (35,8%).

**Tablica 2. Spółki handlowe**

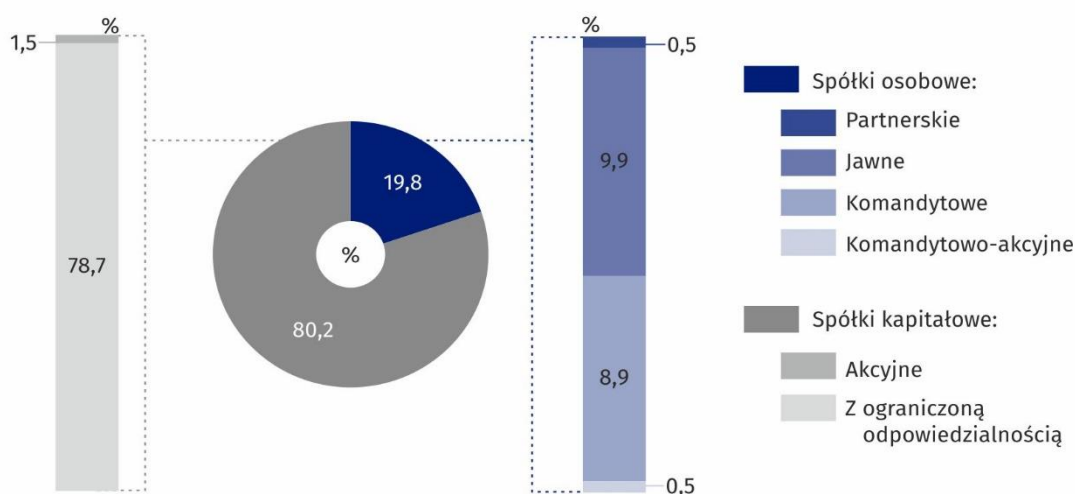
Stan w dniu 31 grudnia

WYSZCZEGÓLNIENIE	2019	2020	2019=100
<b>OGÓŁEM</b>	<b>22000</b>	<b>23005</b>	<b>104,6</b>
Akcyjne	345	342	99,1
Z ograniczoną odpowiedzialnością	17220	18113	105,2
Partnerskie	110	108	98,2
Jawne	2330	2275	97,6
Komandytowe	1888	2057	109,0
Komandytowo-akcyjne	107	110	102,8

Spośród spółek prawa handlowego 80,2% (18,5 tys.) stanowiły spółki kapitałowe, pozostałe 19,8% (4,6 tys.) to spółki osobowe. Najliczniejszą grupą były spółki z ograniczoną odpowiedzialnością (18,1 tys., tj. 78,7% ogółu spółek handlowych). Najmniej było spółek partnerskich – 108 oraz komandytowo – akcyjnych - 110 podmiotów (po 0,5% ogółu).

**Wykres 1. Struktura spółek handlowych według formy prawnej w województwie łódzkim w 2020 r.**

Stan w dniu 31 grudnia



Spółki to 15,5% zarejestrowanych podmiotów gospodarczych (40,5 tys.). W tej grupie przeważały spółki prawa handlowego (56,9%)

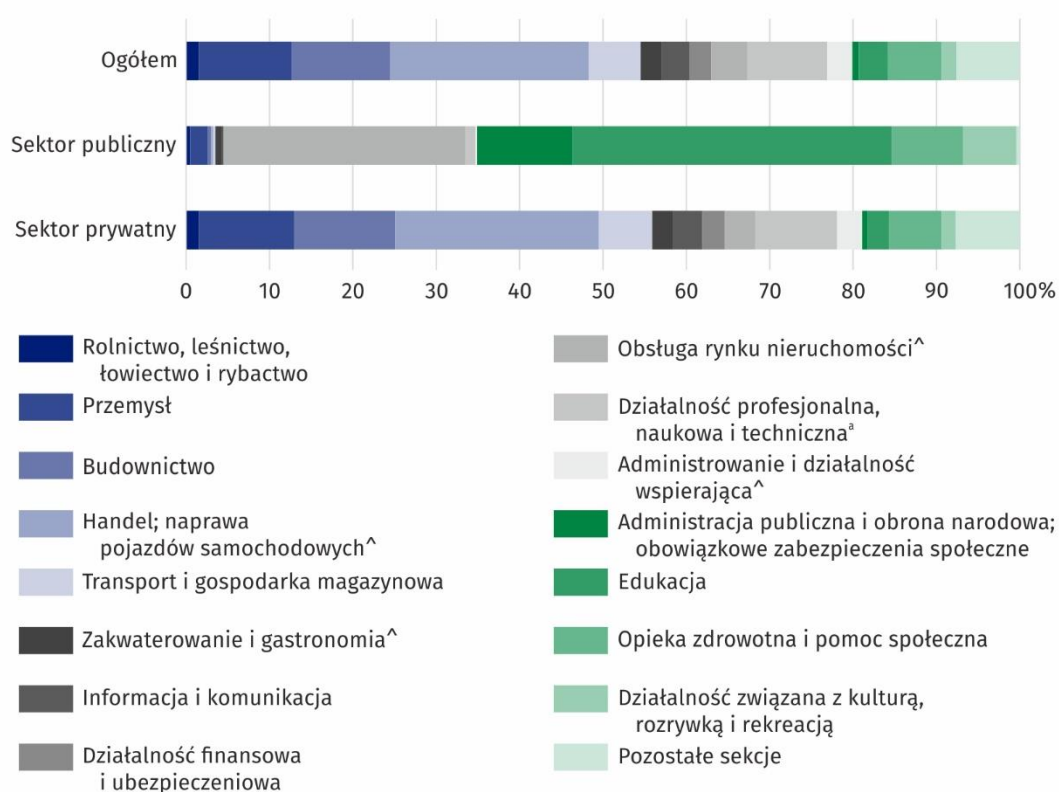
Według stanu na koniec 2020 r. w województwie łódzkim zarejestrowanych było 7,2 tys. stowarzyszeń i organizacji społecznych, tj. o 1,1% więcej niż rok wcześniej. W rejestrze REGON zwiększyła się również liczba fundacji (o 3,5% do 1,6 tys.). Spadek natomiast odnotowano w przypadku spółdzielni (o 3,8% do 653 jednostek), a na poziomie sprzed roku tj. 2 podmiotów utrzymała się liczba zarejestrowanych przedsiębiorstw państwowych.

Pod względem rodzaju prowadzonej działalności najczęściej podmiotów działało w ramach sekcji handel; naprawa pojazdów samochodowych (62,3 tys., tj. 23,8% ogółu jednostek). Znaczny udział w liczbie podmiotów ogółem stanowiły też jednostki z sekcji budownictwo (31,0 tys., tj. 11,8%), przetwórstwo przemysłowe (27,8 tys., tj. 10,6%) oraz działalność profesjonalna, naukowa i techniczna (25,0 tys., tj. 9,6%).

W ujęciu rocznym we wszystkich sekcjach odnotowano wzrost liczby zarejestrowanych podmiotów, największy w: informacji i komunikacji (o 8,6%), budownictwie (o 7,1%), administrowaniu i działalności wspierającej (o 7,0%) oraz opiece zdrowotnej i pomocy społecznej (o 4,0%). Na poziomie sprzed roku utrzymała się liczba zarejestrowanych jednostek w sekcji administracja publiczna i obrona narodowa; obowiązkowe zabezpieczenia społeczne.

## Wykres 2. Struktura podmiotów gospodarki narodowej według sekcji PKD w 2020 r.

Stan w dniu 31 grudnia



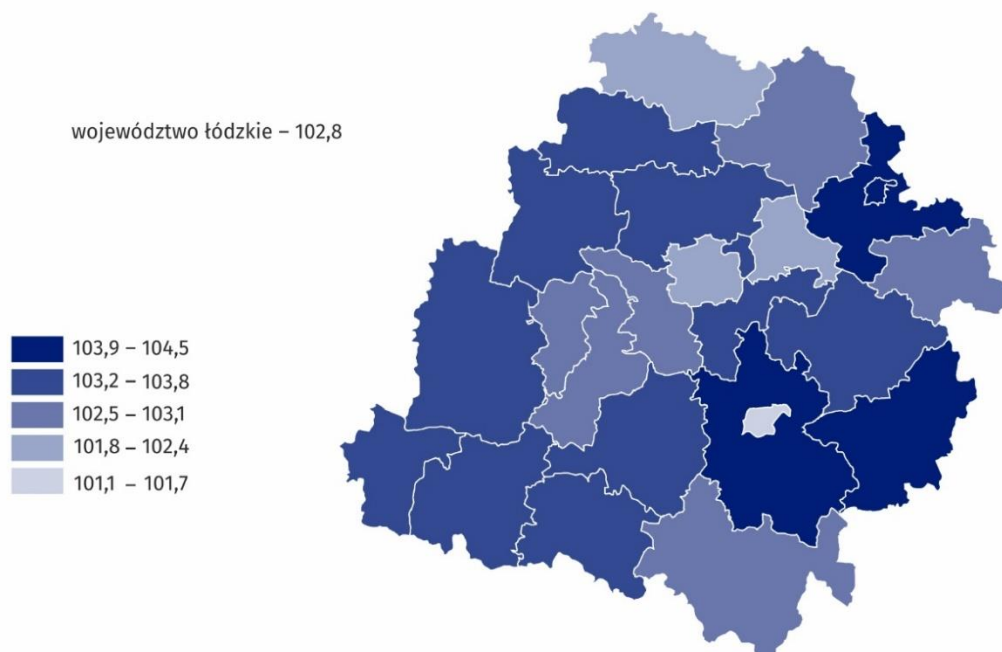
W ujęciu terytorialnym najczęściej podmiotów zarejestrowanych było w Łodzi – 96,1 tys. (36,8% ogółu) oraz powiatach: zgierskim – 17,9 tys. (6,9%), pabianickim – 14,2 tys. (5,4%) i tomaszowskim – 10,1 tys. (3,9%). Najmniej natomiast w powiatach skierniewickim – 3,0 tys. (1,1% podmiotów) i brzezińskim – 3,1 tys. (1,2%).

W skali roku wzrost liczby podmiotów odnotowano we wszystkich powiatach województwa, relatywnie najwyższy w powiecie skierniewickim (o 4,5%), Skierniewicach (o 4,4%), powiecie piotrkowskim i opoczyńskim (po 4,1%), a najniższy w Piotrkowie Trybunalskim (o 1,1%) Łodzi (o 2,1%) oraz powiecie brzezińskim (o 2,2%).

Prawie co czwarty podmiot prowadził działalność w ramach sekcji handel; naprawa pojazdów samochodowych

Ponad 1/3 podmiotów zarejestrowanych była w Łodzi

**Mapa 1. Dynamika liczby podmiotów gospodarki narodowej w 2020 r. (2019=100)**



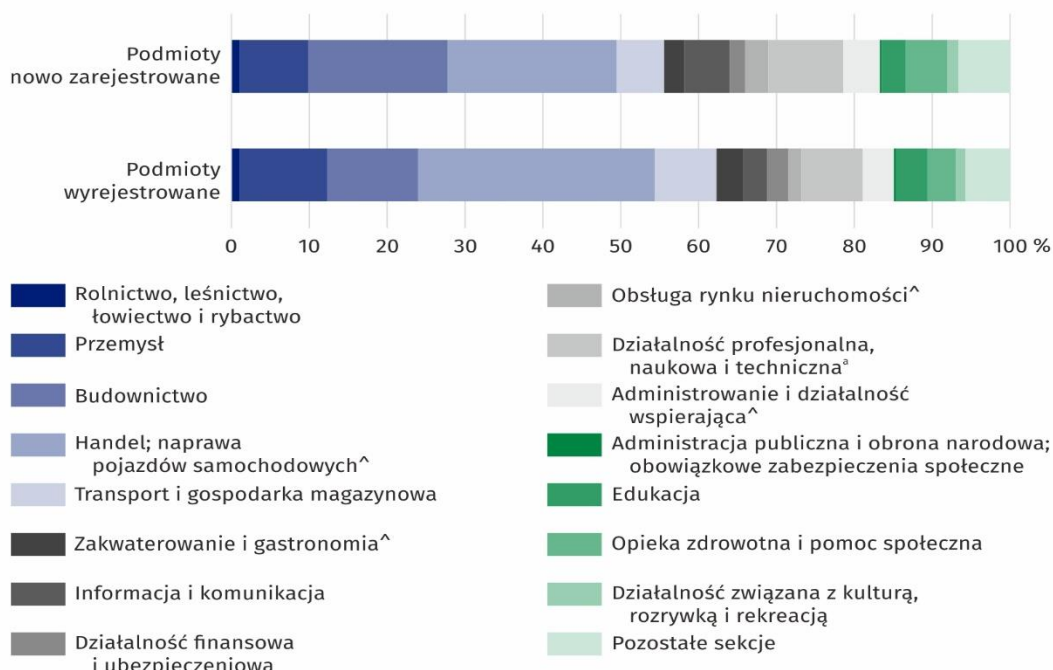
**Podmioty nowo zarejestrowane**

W 2020 r. w województwie łódzkim zarejestrowano 18,3 tys. nowych podmiotów gospodarczych (o 14,7% mniej niż w roku poprzednim). Wśród nich 15,1 tys. to osoby fizyczne prowadzące działalność gospodarczą (o 14,8% mniej niż w 2019 r.), 2,2 tys. to spółki handlowe (wzrost o 4,3%) oraz 0,3 tys. to spółki cywilne (spadek o 16,9%). Najwięcej podmiotów podjęło działalność w ramach sekcji handel; naprawa pojazdów samochodowych (4,0 tys. podmiotów, co stanowi 21,6% jednostek nowo powstałych), budownictwo (3,3 tys., tj. 17,8%) oraz działalność profesjonalna, naukowa i techniczna (1,7 tys., tj. 9,5%).

Spośród wszystkich nowo powstałych jednostek w województwie 35,4% (6,5 tys.) zarejestrowano w Łodzi. Znaczące udziały zanotowano również w powiecie zgierskim 7,1% ogółu nowych podmiotów (1,3 tys. jednostek), a także w powiecie pabianickim 5,1% (0,9 tys. jednostek). Najmniej nowych podmiotów zarejestrowano w powiatach brzezińskim 1,1% (198 podmiotów) i skierniewickim 1,3% (245 podmiotów).

W ciągu roku działalność gospodarczą rozpoczęło 18,3 tys. podmiotów, tj. o 14,7% mniej niż rok wcześniej

**Wykres 3. Struktura podmiotów nowo zarejestrowanych i wyrejestrowanych według sekcji PKD w okresie styczeń - grudzień 2020 r.**



## Podmioty wyrejestrowane

W ciągu 2020 r. z rejestru REGON wykreślono 10,5 tys. podmiotów (o 24,0% mniej niż na przestrzeni 2019 r.), w tym 8,7 tys. osób fizycznych prowadzących działalność gospodarczą (o 25,4% mniej niż rok wcześniej), 1,2 tys. spółek handlowych (o 5,7% mniej) oraz 194 spółki cywilne (o 29,2% mniej). Najwięcej zlikwidowanych podmiotów należało do sekcji handel; naprawa pojazdów samochodowych – 3,2 tys. (30,4% ogółu wyrejestrowanych), budownictwo – 1,2 tys. (11,7%) oraz przetwórstwo przemysłowe – 1,1 tys. (10,7%). Te trzy sekcje skupiały łącznie ponad połowę (52,8%) ogółu wyrejestrowanych podmiotów.

Spośród wszystkich podmiotów wyrejestrowanych z rejestru REGON z terenu województwa łódzkiego najwięcej – 39,1% pochodziło z Łodzi (4,1 tys. jednostek). Relatywnie wysoka liczba podmiotów, tj. 7,0% została wykreślona z powiatu zgierskiego (0,7 tys. jednostek), a także z powiatu pabianickiego – 5,4% ogółu wyrejestrowanych (0,6 tys. jednostek). Najmniej podmiotów wyrejestrowano w powiatach rawskim i skierniewickim – po 1,0% (odpowiednio 106 i 108 jednostek).

Liczba podmiotów z zawieszoną działalnością w końcu grudnia 2020 r. wyniosła 29,0 tys., i była o 12,3% wyższa niż przed rokiem. Zdecydowaną większość tych podmiotów (27,5 tys. tj., 95,1% ogółu) stanowiły osoby fizyczne prowadzące działalność gospodarczą.

W 2020 r. wskaźnik, mierzony stosunkiem liczby jednostek wykreślonych z rejestru do liczby jednostek nowo zarejestrowanych w województwie, ukształtował się na poziomie 57,6% (64,6% rok wcześniej). Najwyższą wartość wskaźnik ten osiągnął w Piotrkowie Trybunalskim (73,4%), a najniższą w Skierniewicach (40,9%).

## Podmioty według przewidywanej liczby pracujących

W momencie rejestracji firmy każdy przedsiębiorca deklaruje liczbę pracujących. Według tego kryterium zdecydowanie przeważały podmioty, które zadeklarowały zatrudnienie do 9 osób, tzw. mikroprzedsiębiorstwa – 251,0 tys. Udział jednostek małych (o przewidywanej liczbie pracujących od 10 do 49 osób) wyniósł 3,3% (8,6 tys. jednostek), podmiotów średnich (od 50 do 249 pracujących) – 0,6% (1,7 tys. jednostek), a dużych (250 osób i więcej) – 0,1% (242 jednostki). W porównaniu z 2019 r. liczba mikroprzedsiębiorstw wzrosła o 7,4 tys. jednostek, tj. o 3,0%, a ich udział nieznacznie (o 0,2 p. proc.) zwiększył się.

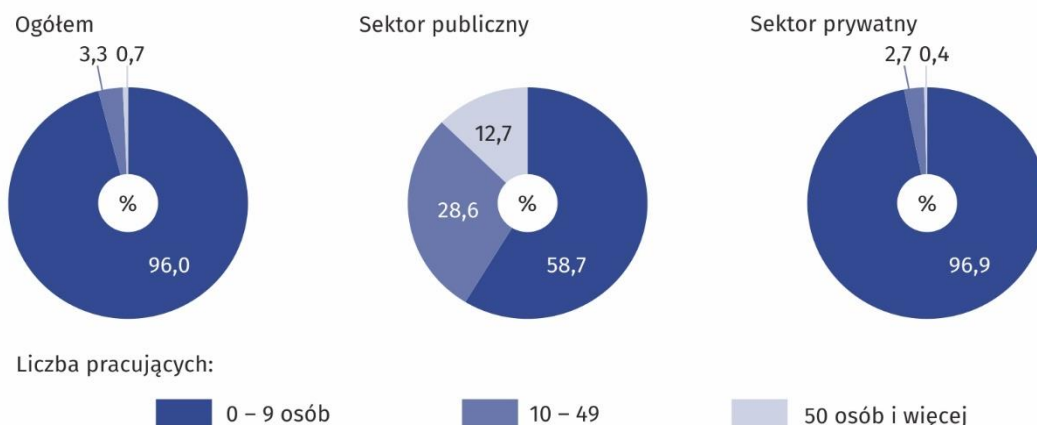
Prawie ¼ mikroprzedsiębiorstw prowadziła działalność w ramach sekcji handel; naprawa pojazdów samochodowych (24,1%), w ramach budownictwa – 12,0%, przetwórstwa przemysłowego – 10,0%, a w ramach działalności profesjonalnej, naukowej i technicznej – 9,8% podmiotów.

W analizowanym okresie działalność gospodarczą zakończyło 10,5 tys. podmiotów (o 24,0% mniej niż przed rokiem), a zawiesiło 29,0 tys. (o 12,3% więcej)

96,0% wszystkich podmiotów w rejestrze REGON stanowiły mikroprzedsiębiorstwa

## Wykres 4. Struktura podmiotów gospodarki narodowej według przewidywanej liczby pracujących w 2020 r.

Stan w dniu 31 grudnia

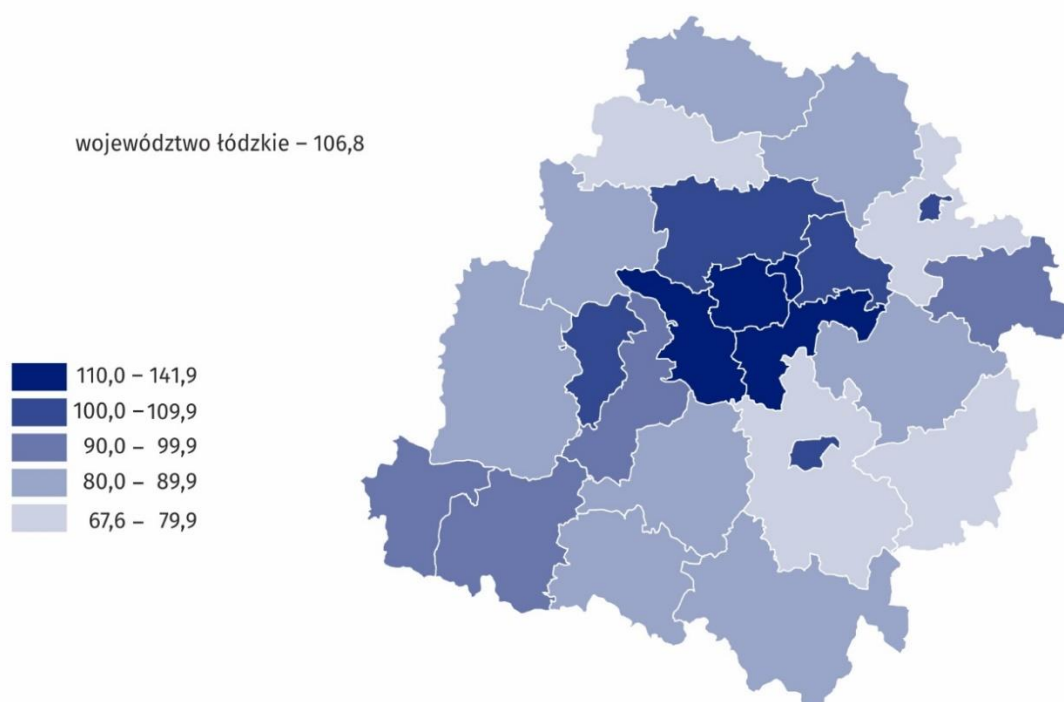


## Podmioty gospodarki narodowej na 1000 ludności<sup>1</sup>

Wskaźnik przedsiębiorczości (liczba podmiotów na 1000 ludności zamieszkałej na danym terenie) ukształtował się, w analizowanym okresie, na poziomie 106,8 (w 2019 r. – 103,4). We wszystkich powiatach województwa odnotowano wzrost omawianego wskaźnika. W 2020 r. najwyższe wartości dotyczyły Łodzi (141,9) oraz powiatów łódzkiego wschodniego (128,2) i pabianickiego (119,0). Wartość wyższą od średniej w województwie odnotowano również w powiecie zgierskim (107,9) oraz Skierniewicach (107,8). Najniższym wskaźnikiem natężenia charakteryzowały się natomiast powiaty: opoczyński (67,6), łęczycki (69,9), piotrkowski (74,2) oraz skierniewicki (78,0).

W przeliczeniu na 1000 mieszkańców liczba zarejestrowanych podmiotów ukształtowała się na poziomie 106,8

Mapa 2. Podmioty gospodarki narodowej na 1000 ludności w 2020 r.



<sup>1</sup> Ludność stan w dniu 30 czerwca

**Tablica 3. Podmioty gospodarki narodowej według podstawowych form prawnych i sekcji PKD <sup>a</sup> w 2020 r.**

Stan w dniu 31 grudnia

WYSZCZEGÓLNIENIE	Ogółem	Osoby prawne i jednostki organizacyjne niemające osobowości prawnej					Osoby fizyczne prowadzące działalność gospodarczą
		razem	w tym				
			spółki		spółdzielnie	fundacje, stowarzyszenia i organizacje społeczne	
			handlowe	cywilne			
<b>OGÓŁEM</b>	<b>261498</b>	<b>65411</b>	<b>23005</b>	<b>17237</b>	<b>653</b>	<b>8795</b>	<b>196087</b>
w tym:							
Rolnictwo, leśnictwo, łowiectwo i rybactwo	3919	574	161	72	69	172	3345
Przemysł	29379	6891	3751	3009	64	-	22488
w tym przetwórstw przemysłowe	27821	6104	3145	2886	58	-	21717
Budownictwo	30977	3836	2391	1345	16	-	27141
Handel; naprawa pojazdów samochodowych	62290	12353	5525	6576	189	1	49937
Transport i gospodarka magazynowa	16307	1851	1133	705	-	1	14456
Zakwaterowanie i gastronomia	6449	1873	700	1110	12	-	4576
Informacja i komunikacja	8995	1687	1251	421	2	7	7308
Działalność finansowa i ubezpieczeniowa	6804	1066	600	269	44	146	5738
Obsługa rynku nieruchomości	11364	8638	1698	383	203	-	2726
Działalność profesjonalna, naukowa i techniczna	25028	4278	2756	1411	12	3	20750
Administrowanie i działalność wspierająca	7770	1938	1447	451	19	2	5832
Administracja publiczna i obrona narodowa; obowiązkowe zabezpieczenia społeczne	2143	2134	3	-	-	1441	9
Edukacja	9063	4127	358	275	8	67	4936
Opieka zdrowotna i pomoc społeczna	16624	1757	746	478	6	11	14867
Działalność związana z kulturą, rozrywką i rekreacją	4787	2507	211	284	5	1623	2280
Pozostała działalność usługowa	19523	9826	251	448	3	5296	9697

<sup>a</sup> W podziale według sekcji PKD – bez podmiotów, dla których informacja o rodzaju przeważającej działalności nie występuje w rejestrze REGON.

**Tablica 4. Podmioty gospodarki narodowej według wybranych form prawnych, podregionów i powiatów w 2020 r.**

Stan w dniu 31 grudnia

WYSZCZEGÓLNIENIE	Ogółem	Osoby prawne i jednostki organizacyjne niemające osobowości prawnej					Osoby fizyczne prowadzące działalność gospodarczą
		razem	w tym				
			spółki		spółdzielnie	fundacje, stowarzyszenia i organizacje społeczne	
			handlowe	cywilne			
<b>OGÓŁEM</b>	<b>261498</b>	<b>65411</b>	<b>23005</b>	<b>17237</b>	<b>653</b>	<b>8795</b>	<b>196087</b>
<b>Podregion łódzki</b>	<b>44516</b>	<b>9405</b>	<b>3332</b>	<b>2693</b>	<b>78</b>	<b>1119</b>	<b>35111</b>
Powiaty:							
brzeziński	3123	657	175	126	10	127	2466
łódzki wschodni	9284	1863	801	540	11	201	7421
pabianicki	14186	3215	1197	916	19	311	10971
zgierski	17923	3670	1159	1111	38	480	14253
<b>Podregion m. Łódź</b>	<b>96130</b>	<b>29533</b>	<b>13331</b>	<b>7727</b>	<b>130</b>	<b>2921</b>	<b>66597</b>
Miasto naprawach powiatu: Łódź	96130	29533	13331	7727	130	2921	66597
<b>Podregion piotrkowski</b>	<b>49596</b>	<b>11178</b>	<b>2862</b>	<b>2918</b>	<b>174</b>	<b>1839</b>	<b>38418</b>
Powiaty:							
bełchatowski	9810	2420	538	722	25	374	7390
opoczyński	5126	1196	213	268	14	240	3930
piotrkowski	6780	1306	270	199	56	309	5474
radomszczański	10034	2040	555	482	34	359	7994
tomaszowski	10132	2285	691	632	25	337	7847
Miasto na prawach powiatu: Piotrków Trybunalski	7714	1931	595	615	20	220	5783
<b>Podregion sieradzki</b>	<b>40855</b>	<b>8386</b>	<b>1959</b>	<b>2161</b>	<b>121</b>	<b>1650</b>	<b>32469</b>
Powiaty:							
łaski	4825	918	201	263	7	185	3907
pajęczański	4259	806	170	217	17	170	3453
poddębicki	3541	712	143	146	11	177	2829
sieradzki	10021	2183	538	438	39	449	7838
wieluński	7207	1561	358	470	14	280	5646
wieruszowski	4034	831	175	206	23	165	3203
zduńskowolski	6968	1375	374	421	10	224	5593



**Tablica 4. Podmioty gospodarki narodowej według wybranych form prawnych, podregionów i powiatów w 2020 r. (dok.)**

Stan w dniu 31 grudnia

WYSZCZEGÓLNIENIE	Ogółem	Osoby prawne i jednostki organizacyjne niemające osobowości prawnej					Osoby fizyczne prowadzące działalność gospodarczą
		razem	w tym				
			spółki		spółdzielnie	fundacje, stowarzyszenia i organizacje społeczne	
			handlowe	cywilne			
<b>Podregion skierniewicki</b>	<b>30401</b>	<b>6909</b>	<b>1521</b>	<b>1738</b>	<b>150</b>	<b>1266</b>	<b>23492</b>
Powiaty:							
kutnowski	8015	1950	465	480	35	314	6065
łęczycki	3463	856	126	182	22	172	2607
łowicki	6380	1382	254	383	34	301	4998
rawski	4396	944	212	247	16	173	3452
skierniewicki	2978	632	108	117	12	155	2346
Miasto na prawach powiatu: Skierniewice	5169	1145	356	329	31	151	4024

Opracowanie merytoryczne:

**Łódzki Ośrodek Badań Regionalnych**

**Jolanta Maniewska**

Rozpowszechnianie:

**Informatorium Statystyczne**

**Łódzki Ośrodek Badań Regionalnych**

tel.: 42 683 91 91, 42 683 91 92

e-mail: [informatoriumLDZ@stat.gov.pl](mailto:informatoriumLDZ@stat.gov.pl)



[www.lodz.stat.gov.pl](http://www.lodz.stat.gov.pl)



@Lodz\_STAT



@UrządStatystycznywLodzi

#### **Powiązane opracowania**

[Zmiany strukturalne grup podmiotów gospodarki narodowej w rejestrze REGON, 2019 r.](#)

[Zmiany strukturalne grup podmiotów gospodarki narodowej na obszarach przygranicznych na terenie Polski w latach 2017-2018](#)

[Biuletyn Statystyczny Województwa Łódzkiego](#)

#### **Temat dostępny w bazach danych**

[BDL → Podmioty gospodarki narodowej, przekształcenia własnościowe i strukturalne](#)

[Liczba podmiotów w rejestrze REGON \(tablice\)](#)

#### **Ważniejsze pojęcia dostępne w słowniku**

[Podmiot gospodarki narodowej](#)

[Forma prawna](#)

[Osoba prawna](#)

[Osoba fizyczna prowadząca działalność gospodarczą](#)