

# Działalność podmiotów gospodarki narodowej w rejestrze REGON w województwie łódzkim w 2017 r.

23.02.2018 r.

W 2017 r. w województwie łódzkim zarejestrowanych było 245,9 tys. podmiotów gospodarczych, tj. o 2,6 tys. więcej niż w 2016 r.

 **101,1**

Wzrost liczby podmiotów gospodarczych o 1,1 % r/r

W końcu 2017 r. w rejestrze REGON na terenie województwa łódzkiego zarejestrowanych było 245855 podmiotów gospodarczych - 5,7 % ogółu podmiotów zarejestrowanych w kraju. Liczba nowo zarejestrowanych przewyższyła liczbę tych, które wyrejestrowano o 2,9 tys. (tj. o 16,9%). Jednocześnie ujemny bilans podmiotów odnotowano w sekcji grupującej największą ich liczbę - handel; naprawa pojazdów samochodowych<sup>Δ</sup> oraz w sekcjach obsługa rynku nieruchomości<sup>Δ</sup> i pozostała działalność usługowa.

**Tablica 1. Podmioty gospodarki narodowej zarejestrowane w rejestrze REGON w 2017 r.**

Stan w dniu 31 XII

PODMIOTY	2016	2017	2016=100
<b>OGÓŁEM</b>	<b>243280<sup>a</sup></b>	<b>245855<sup>a</sup></b>	<b>101,1</b>
sektor publiczny	6576	6266	95,3
sektor prywatny	236268	238996	101,2
Z liczby ogółem			
Spółki	38890	40514	104,2
w tym			
handlowe	21771	23316	107,1
cywilne	16912	16989	100,5
Spółdzielnie	1028	1033	100,5
Fundacje	1294	1442	111,4
Stowarzyszenia i organizacje społeczne	7290	7476	102,6
Osoby fizyczne prowadzące działalność gospodarczą	179695	180512	100,5

<sup>a</sup> W podziale według sektorów własności dane nie uwzględniają podmiotów, dla których informacja o formie własności nie występuje w rejestrze REGON.

## Podmioty gospodarki narodowej w rejestrze REGON

W porównaniu ze stanem na koniec 2016 r. liczba podmiotów ogółem w województwie łódzkim zwiększyła się o 1,1% (w kraju – o 1,7%). Pod względem formy własności zdecydowana większość - 239 tys. - podmiotów działała w sektorze prywatnym. Ponad połowa z nich skupiona była w sekcjach: handel; naprawa pojazdów samochodowych<sup>Δ</sup> (64,7 tys. podmiotów, 26,3% ogółu), przetwórstwo przemysłowe (28,3 tys., 11,5 %) oraz budownictwo (25,3 tys., 10,3%).

W końcu 2017 r. sektor publiczny obejmował 6,3 tys. podmiotów. W stosunku do 2016 r. nastąpił spadek ich liczby o 4,7%. Największy odsetek stanowiły jednostki, które prowadziły działalność w ramach sekcji: edukacja – 39,9% ogółu jednostek sektora publicznego (2,5 tys. podmiotów) oraz obsługa rynku nieruchomości<sup>Δ</sup> – 28,7% (1,8 tys. podmiotów).

Podmioty w sektorze prywatnym to 97,2% zbiorowości ogółem.

Ze względu na podstawową formę prawną najliczniejszą grupę podmiotów stanowiły osoby fizyczne prowadzące działalność gospodarczą – 73,9% wszystkich podmiotów. W porównaniu z 2016 r. ich liczba zwiększyła się o 816 i wyniosła 180,5 tys. Kolejną grupą z udziałem 13,5% były jednostki organizacyjne niemające osobowości prawnej, których liczba wyniosła w końcu grudnia 2017 r. 33,1 tys. Niewiele mniej – 32,2 tys. (13,1%) to jednostki prawne.

Wśród podmiotów według szczególnej formy prawnej znaczącą pozycję zajmują spółki, których w dniu 31 grudnia 2017 r. zarejestrowanych było w województwie łódzkim 40,5 tys. (16,5% ogółu podmiotów). W stosunku do 2016 r. ich liczba wzrosła o 4,2%. W rejestrze REGON wpisanych było 17,0 tys. spółek cywilnych (o 0,5% więcej niż rok wcześniej) i 23,3 tys. spółek prawa handlowego (o 7,1% więcej niż w końcu 2016 r.), wśród których 3,5 tys. to spółki z udziałem kapitału zagranicznego.

Spółki handlowe z wyłącznym kapitałem zagranicznym stanowiły 62,4% ogólnej liczby spółek handlowych z udziałem kapitału zagranicznego.

Spośród spółek prawa handlowego 83,0% (19,3 tys.) stanowiły spółki kapitałowe, pozostałe 17,0% (4,0 tys.) to spółki osobowe. Najliczniejszą grupą były spółki z o.o. (18,8 tys., tj. 80,7% ogółu spółek handlowych). Najmniej było spółek partnerskich - 103 podmioty oraz spółek komandytowo akcyjnych - 98 podmiotów.

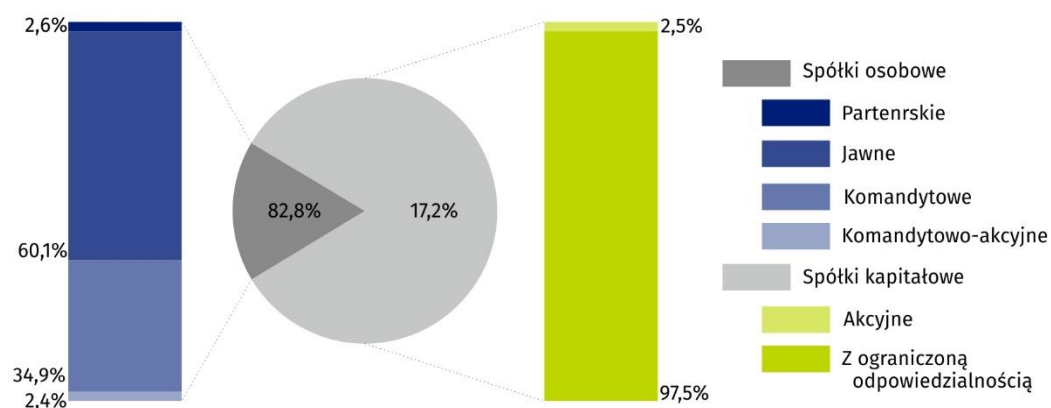
Od kilku lat obserwowany jest wzrost liczby fundacji zarejestrowanych w rejestrze REGON. Według stanu na koniec 2017 r. ich liczebność zwiększyła się o 11,4% i wyniosła 1442.

Osoby fizyczne prowadzące działalność gospodarczą stanowiły 75,5% sektora prywatnego.

Spółki stanowią 16,4% wszystkich podmiotów (40,5 tys.) W tej grupie dominują spółki prawa handlowego 57,5%.

### Wykres 1. Struktura spółek handlowych według formy prawnej w województwie łódzkim w 2017 r.

Stan w dniu 31 XII

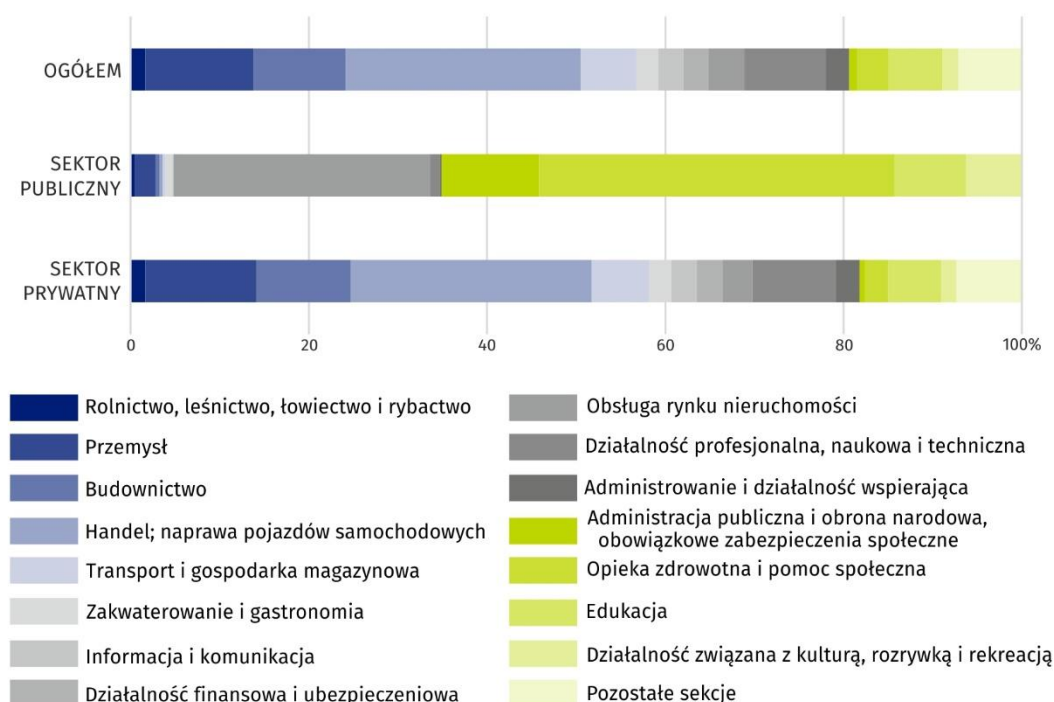


Pod względem rodzaju prowadzonej działalności najwięcej podmiotów działało w ramach sekcji handel; naprawa pojazdów samochodowych<sup>A</sup> (64,8 tys., tj. 26,3% ogółu jednostek). Znaczny udział w liczbie podmiotów ogółem stanowiły też jednostki z sekcji przetwórstwo przemysłowe (28,4 tys., tj. 11,5% ogółu) oraz budownictwo (25,4 tys., tj. 10,3% ogółu).

Najwięcej podmiotów prowadziło działalność w sekcji handel; naprawa pojazdów samochodowych- 26,3 %.

## Wykres 2. Struktura podmiotów gospodarczych wpisanych do rejestru REGON według sekcji PKD w 2017 r.

Stan w dniu 31 XII



W ujęciu terytorialnym najwięcej podmiotów zarejestrowanych było w Łodzi - 93,4 tys. oraz powiatach: zgierskim - 16,6 tys., pabianickim - 13,1 tys. i tomaszowskim - 9,4 tys. Najmniej natomiast w powiatach brzezińskim - 2,8 tys. i skierniewickim - 2,5 tys. podmiotów.

### Podmioty nowo zarejestrowane

W 2017 r. w województwie łódzkim zarejestrowano 20,3 tys. nowych podmiotów gospodarczych (o 0,5% mniej niż w roku poprzednim). Wśród nich 17,2 tys. to osoby fizyczne prowadzące działalność gospodarczą (o 1,1% więcej niż w 2016 r.), 1921 to spółki handlowe (o 5,6% mniej niż w roku poprzednim) oraz 381 to spółki cywilne (o 7,5% mniej niż w 2016 r.). Najwięcej podmiotów podjęło działalność w ramach sekcji handel; naprawa pojazdów samochodowych<sup>A</sup> (4,5 tys. podmiotów, co stanowi 22,3% wszystkich nowo powstałych), budownictwo (3,0 tys., tj. 14,9%) oraz działalność profesjonalna, naukowa i techniczna (2,1 tys., tj. 10,3%).

Spośród wszystkich nowo powstałych jednostek w województwie 37,4% zarejestrowano w Łodzi. Znaczące udziały zanotowano również w powiecie zgierskim 7,1% ogółu nowych podmiotów (1,5 tys. jednostek), a także w powiecie pabianickim 5,5% (1,1 tys. jednostek). Podobnie jak w roku poprzednim, najmniej nowych podmiotów zarejestrowano w powiecie skierniewickim - 198 (1,0% wszystkich nowo powstałych).

### Podmioty wyrejestrowane

W ciągu 2017 r. roku wykreślono z rejestru REGON 17,4 tys. podmiotów (o 4,3% mniej niż w 2016 r.), w tym 16,0 tys. osób fizycznych prowadzących działalność gospodarczą (o 7,0% mniej niż w poprzednim roku). Najwięcej zlikwidowanych podmiotów należało do sekcji handel; naprawa pojazdów samochodowych<sup>A</sup> - 5,6 tys. (32,3% ogółu wyrejestrowanych), budownictwo - 2,3 tys. (13,1% z ogółu) oraz przetwórstwo przemysłowe - 1,7 tys. (9,8% ogółu). W tych trzech sekcjach zgrupowana była ponad połowa ogółu wyrejestrowanych podmiotów - 55,2%.

Spośród wszystkich podmiotów wyrejestrowanych z rejestru REGON z terenu województwa łódzkiego najwięcej - 37,8% pochodziło z Łodzi (6,6 tys. jednostek), z powiatu zgierskiego - 1,2 tys. jednostek (6,9% ogółu wyrejestrowanych) oraz powiatu pabianickiego - 0,9 tys. jednostek (5,0% ogółu wyrejestrowanych). Najmniej podmiotów wyrejestrowano w powiecie skierniewickim - 156 jednostek.

W ciągu roku 20,3 tys. podmiotów rozpoczęło działalność gospodarczą, tj. o 0,4% mniej w 2016 r.

W 2017 r. z rejestru REGON wykreślono 17,4 tys., z tego 91,7% to osoby fizyczne prowadzące działalność gospodarczą.

**Tablica 2. Podmioty nowo zarejestrowane i wyrejestrowane według form prawnych w województwie łódzkim**

Stan w dniu 31 XII

WYSZCZEGÓLNIENIE	2016		2017	
	Nowo zarejestrowane	Wyrejestrowane	Nowo zarejestrowane	Wyrejestrowane
<b>OGÓŁEM</b>	<b>20374</b>	<b>18144</b>	<b>20309</b>	<b>17379</b>
z liczby ogółem				
Spółki	2451	633	2304	755
w tym:				
handlowe	2034	373	1921	490
cywilne	412	260	381	265
Spółdzielnie	56	8	14	8
Fundacje	135	12	152	16
Stowarzyszenie i organizacje społeczne	309	44	261	78
Osoby fizyczne prowadzące działalność gospodarczą	17022	17198	17210	15934

### Podmioty według przewidywanej liczby pracujących

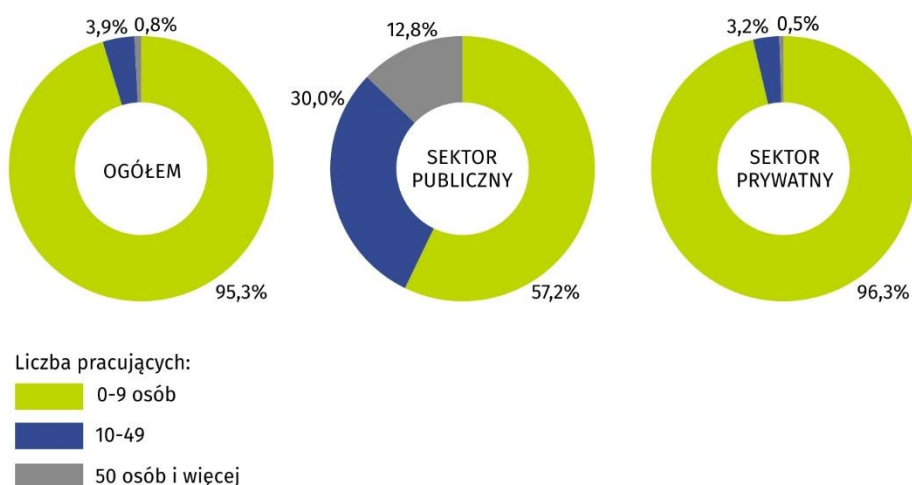
W momencie rejestracji firmy każdy przedsiębiorca deklaruje liczbę pracujących. Według tego kryterium przeważały podmioty, które zadeklarowały zatrudnienie do 9 osób tzw. mikroprzedsiębiorstwa - 234,3 tys. Odsetek jednostek o przewidywanej liczbie pracujących od 10 do 49 osób wyniósł 3,9% (9,5 tys. jednostek), natomiast udział podmiotów przewidujących zatrudnienie od 50 do 249 to 0,7% (1,8 tys. jednostek). Podmioty zatrudniające 250 osób i więcej stanowią jedynie 0,1% (248 jednostek).

Podział podmiotów według kryterium liczby pracujących w 2017 r.:

=< 9 - 95,3%  
10-49 - 3,9%  
≥50 - 0,8%

**Wykres 3. Liczba podmiotów gospodarczych zarejestrowanych w rejestrze REGON według przewidywanej liczby pracujących i sektorów własności w 2017 r.**

Stan w dniu 31 XII



**Tablica 3. Podmioty gospodarki narodowej według podstawowych form prawnych w 2017 r.**

Stan w dniu 31 XII

WYSZCZEGÓLNIENIE	Ogółem	Osoby prawne i jednostki organizacyjne niemające osobowości prawnej					Osoby fizyczne prowadzące działalność gospodarczą
		razem	w tym				
			spółki		spółdzielnie	fundacje, stowarzyszenia i organizacje społeczne	
			handlowe	cywilne			
<b>OGÓŁEM</b>	<b>245855</b>	<b>50259</b>	<b>23316</b>	<b>16989</b>	<b>1033</b>	<b>8918</b>	<b>180512</b>
w tym							
Rolnictwo, leśnictwo, łowiectwo i rybactwo	4022	576	183	70	160	163	3340
Przemysł	29927	7594	4451	3001	140	-	22233
w tym przetwórstw przemysłowe	28390	6883	3876	2872	133	-	21459
Budownictwo	25442	3519	2137	1266	115	-	21837
Handel; naprawa pojazdów samochodowych <sup>Δ</sup>	64763	13856	7083	6544	228	1	50837
Transport i gospodarka magazynowa	15424	1661	962	686	11	2	13753
Zakwaterowanie i gastronomia <sup>Δ</sup>	5982	1665	589	1062	14	-	4262
Informacja i komunikacja	7003	1626	1184	431	5	6	5369
Działalność finansowa i ubezpieczeniowa	6763	1065	602	273	45	145	5692
Obsługa rynku nieruchomości <sup>Δ</sup>	9995	1883	1300	341	242	-	2188
Działalność profesjonalna, naukowa i techniczna	22474	3872	2435	1406	25	6	18500
Administrowanie i działalność wspierająca <sup>Δ</sup>	6439	1499	1023	448	25	3	4923
Administracja publiczna i obrona narodowa; obowiązkowe zabezpieczenia społeczne	2164	1473	1	-	-	1472	5
Edukacja	8643	643	303	259	9	72	4245
Opieka zdrowotna i pomoc społeczna	14807	1163	660	487	5	11	13144
Działalność związana z kulturą, rozrywką i rekreacją	4448	2234	212	283	5	1734	1835
Pozostała działalność usługowa	17543	5917	181	432	4	5300	8349

Źródłem publikowanych danych jest krajowy rejestr urzędowy podmiotów gospodarki narodowej REGON prowadzony przez Prezesa GUS w oparciu o przepisy ustawy z dnia 29 czerwca 1995 r. o statystyce publicznej (tekst jednolity: Dz. U. z 2016 r., poz. 1068) oraz przepisy rozporządzenia Rady Ministrów z dnia 30 listopada 2015 r. (Dz. U. poz. 2009) w sprawie sposobu i metodologii prowadzenia i aktualizacji krajowego rejestru urzędowego podmiotów gospodarki narodowej, wzorów wniosków, ankiet i zaświadczeń.

Wpisowi do rejestru REGON podlegają osoby prawne, jednostki organizacyjne niemające osobowości prawnej, osoby fizyczne prowadzące działalność gospodarczą oraz ich jednostki lokalne (zakłady, oddziały, filie) oznaczone odrębnymi adresami.

Dane prezentowane w niniejszym opracowaniu nie obejmują jednostek lokalnych oraz osób fizycznych prowadzących wyłącznie indywidualne gospodarstwa rolne.

Informacje o podmiotach według rodzaju działalności przedstawiono w układzie Polskiej Klasyfikacji Działalności (PKD 2007). W opracowaniu zastosowano skrócone nazwy następujących sekcji: handel hurtowy i detaliczny; naprawa pojazdów samochodowych włączając motocykle, działalność związana z zakwaterowaniem i usługami gastronomicznymi, działalność związana z obsługą rynku nieruchomości, działalność w zakresie usług administrowania i działalność wspierająca. Zastosowane skróty oznaczono znakiem „Δ”.

Opracowanie merytoryczne:

**Łódzki Ośrodek Badań Regionalnych**  
**Katarzyna Klimczak**

**Informatorium Statystyczne**

**tel.:** (+48 42) 683 91 91, (+48 42) 683 91 92

**e-mail:** [informatoriumLDZ@stat.gov.pl](mailto:informatoriumLDZ@stat.gov.pl)



[www.lodz.stat.gov.pl](http://www.lodz.stat.gov.pl)



[@Lodz\\_STAT](https://twitter.com/Lodz_STAT)

#### **Powiązane opracowania**

[Zmiany strukturalne grup podmiotów gospodarki narodowej w rejestrze REGON](#)

[Biuletyn Statystyczny Województwa Łódzkiego](#)

#### **Temat dostępny w bazach danych**

[Bank Danych Lokalnych](#)

[Liczba podmiotów w rejestrze REGON \(tablice\)](#)

#### **Ważniejsze pojęcia dostępne w słowniku**

[Podmiot gospodarki narodowej](#)

[Forma prawna](#)

[Osoba prawna](#)

[Osoba fizyczna prowadząca działalność gospodarczą](#)