



# PODMIOTY GOSPODARKI NARODOWEJ W REJESTRZE REGON W WOJEWÓDZTWIE ŁÓDZKIM W 2016 R.

Informacja Sygnalna

Luty, 2017

## WYBRANE DANE

Stan w dniu 31 XII

PODMIOTY	2015	2016	2015=100
<b>OGÓŁEM</b> .....	241462 <sup>a</sup>	243280 <sup>a</sup>	100,8
sektor publiczny .....	6595	6576	99,7
sektor prywatny .....	234614	236268	100,7
Z liczby ogółem			
Spółki .....	37102	38890	104,8
w tym:			
handlowe .....	20084	21771	108,4
cywilne .....	16816	16912	100,6
Spółdzielnie .....	981	1028	104,8
Fundacje .....	1175	1294	110,1
Stowarzyszenia i organizacje społeczne .....	7020	7290	103,8
Osoby fizyczne prowadzące działalność gospodarczą ...	180255	179695	99,7

<sup>a</sup> W podziale według sektorów własności dane nie uwzględniają podmiotów, dla których informacja o formie własności nie występuje w rejestrze REGON.

## STRUKTURA ZAREJESTROWANYCH PODMIOTÓW

### UWAGI

Źródłem publikowanych danych jest krajowy rejestr urzędowy podmiotów gospodarki narodowej REGON prowadzony przez Prezesa GUS w oparciu o przepisy ustawy z dnia 29 czerwca 1995 r. o statystyce publicznej (tekst jednolity: Dz. U. z 2016 r., poz. 1068) oraz przepisy rozporządzenia Rady Ministrów z dnia 30 listopada 2015 r. (Dz. U. poz. 2009) w sprawie sposobu i metodologii prowadzenia i aktualizacji krajowego rejestru urzędowego podmiotów gospodarki narodowej, wzorów wniosków, ankiet i zaświadczeń.

Wpisowi do rejestru REGON podlegają osoby prawne, jednostki organizacyjne niemające osobowości prawnej, osoby fizyczne prowadzące działalność gospodarczą oraz ich jednostki lokalne (zakłady, oddziały, filie) oznaczone odrębnymi adresami.

Dane prezentowane w niniejszym opracowaniu nie obejmują jednostek lokalnych oraz osób fizycznych prowadzących wyłącznie indywidualne gospodarstwa rolne.

Informacje o podmiotach według rodzaju działalności przedstawiono w układzie Polskiej Klasyfikacji Działalności (PKD 2007). W opracowaniu zastosowano skrócone nazwy następujących sekcji: handel hurtowy i detaliczny; naprawa pojazdów samochodowych włączając motocykle, działalność związana z zakwaterowaniem i usługami gastronomicznymi, działalność związana z obsługą rynku nieruchomości, działalność w zakresie usług administrowania i działalność wspierająca. W tablicach i na wykresach zastosowane skróty oznaczono znakiem „Δ”.

Szczegółowe wyjaśnienia metodyczne znajdują Państwo w publikacji GUS: *Zmiany strukturalne grup podmiotów gospodarki narodowej w rejestrze REGON, I półrocze 2016 r.* <http://stat.gov.pl/obszary-tematyczne/podmioty-gospodarcze-wyniki-finansowe/zmiany-strukturalne-grup-podmiotow/zmiany-strukturalne-grup-podmiotow-gospodarki-narodowej-w-rejestrze-regon-i-polrocze-2016-r-.1.18.html>

W końcu grudnia 2016 r. w województwie łódzkim zarejestrowanych było 243,3 tys. podmiotów gospodarczych, tj. 5,7% ogółu podmiotów zarejestrowanych w skali kraju. W stosunku do roku poprzedniego liczba zarejestrowanych podmiotów na terenie województwa wzrosła o 0,8%. Podobnie jak przed rokiem, sektor prywatny, skupiał zdecydowaną większość podmiotów (97,1%).

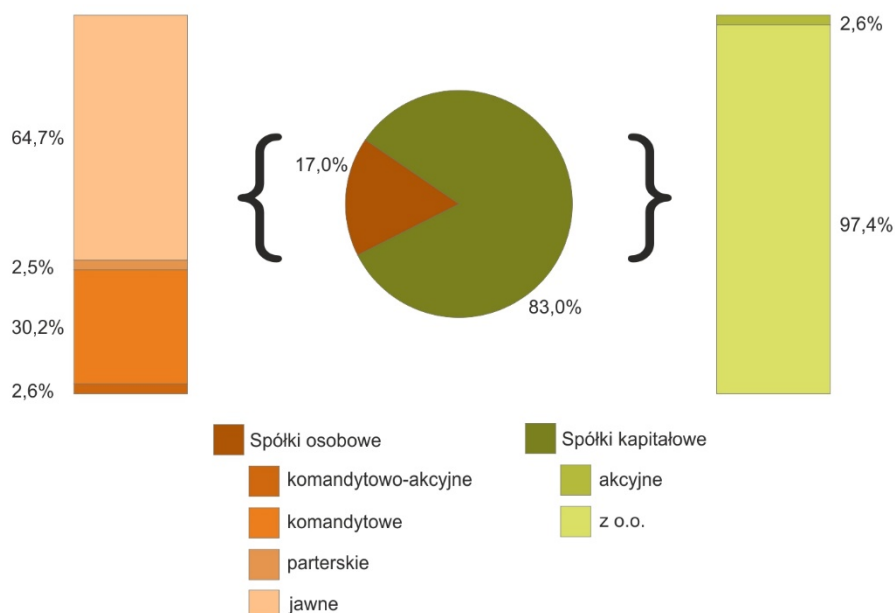
**Sektor publiczny** w końcu 2016 r. obejmował 6,6 tys. podmiotów, tj. o 0,3% mniej niż przed rokiem. Podmioty sektora publicznego należały głównie do sekcji „Edukacja” (2,8 tys. podmiotów, tj. 42,3% ogółu jednostek sektora publicznego) oraz „Obsługa rynku nieruchomości” (1,8 tys., tj. 27,6%).

Ponad połowa podmiotów **sektora prywatnego** skupiona była w sekcjach: „Handel; naprawa pojazdów samochodowych” (66,1 tys. podmiotów, tj. 28,0% ogółu), „Przetwórstwo przemysłowe” (28,2 tys., tj. 11,9 %) oraz „Budownictwo” (24,6 tys., tj. 10,4%).

Z punktu widzenia podstawowej formy prawnej najliczniejszą grupę podmiotów zarejestrowanych w województwie stanowiły **osoby fizyczne** prowadzące działalność gospodarczą – 73,9% wszystkich podmiotów. W porównaniu z rokiem 2015 ich liczba zmniejszyła się o 560, tj. o 0,3% i wyniosła 179,7 tys. Na drugim miejscu, z udziałem 13,5%, uplasowały się jednostki organizacyjne niemające osobowości prawnej, których liczba wyniosła w końcu grudnia 2016 r. 32,9 tys. Natomiast udział osób prawnych zwiększył się o 0,6 p. proc. i wyniósł 12,6% (30,7 tys. jednostek).

### Struktura spółek handlowych według formy prawnej w 2016 r.

Stan w dniu 31 XII



Wśród podmiotów zarejestrowanych w rejestrze znaczącą pozycję zajmują **spółki**, których w dniu 31 grudnia 2016 r. odnotowano w województwie łódzkim 38,9 tys. (16,0% ogółu podmiotów). W odniesieniu do 2015 r. ich liczba wzrosła o 4,8%. W rejestrze REGON wpisanych było 16,9 tys.

**spółek cywilnych** (o 0,6% więcej niż rok wcześniej) i 21,8 tys. **spółek handlowych** (o 8,4% więcej niż w końcu 2015 r.), a wśród nich 3,4 tys. (tj. 15,5%) spółek handlowych z udziałem kapitału zagranicznego.

**Spółki handlowe z wyłącznym kapitałem zagranicznym** stanowiły więcej niż połowę ogólnej liczby spółek handlowych z udziałem kapitału zagranicznego (61,5%).

Spośród spółek handlowych 83,0% (tj. 18,1 tys.) stanowiły **spółki kapitałowe**, natomiast pozostałe 3,7 tys. to **spółki osobowe**. Najliczniejszą grupę wśród wszystkich spółek handlowych stanowiły spółki z o.o. (17,6 tys., tj. 80,9% ogółu spółek handlowych). Najmniej było spółek partnerskich – 93 podmioty oraz spółek komandytowo-akcyjnych – 98.

**Spółki handlowe**  
Stan w dniu 31 XII

WYSZCZEGÓLNIENIE	2015	2016	2015=100
<b>OGÓŁEM</b> .....	<b>20084</b>	<b>21771</b>	<b>108,4</b>
Akcyjne.....	462	464	100,4
Z ograniczoną odpowiedzialnością .....	16204	17607	108,7
Partnerskie .....	84	93	110,7
Jawne .....	2387	2393	100,3
Komandytowe.....	843	1116	132,4
Komandytowo-akcyjne .....	104	98	94,2

Od kilku lat obserwowany jest wzrost liczby **fundacji** zarejestrowanych w rejestrze REGON. W 2016 r. liczebność podmiotów zarejestrowanych jako fundacje zwiększyła się o 10,1% i wyniosła 1,3 tys.

Największa grupa podmiotów wpisanych do rejestru REGON prowadziła działalność w ramach sekcji „Handel; naprawa pojazdów samochodowych” (66,2 tys., tj. 27,2% ogółu jednostek). Znaczącą liczbę jednostek odnotowano także w sekcjach: „Przetwórstwo przemysłowe” (28,3 tys., tj. 11,6%) oraz „Budownictwo” (24,7 tys., tj. 10,2%).

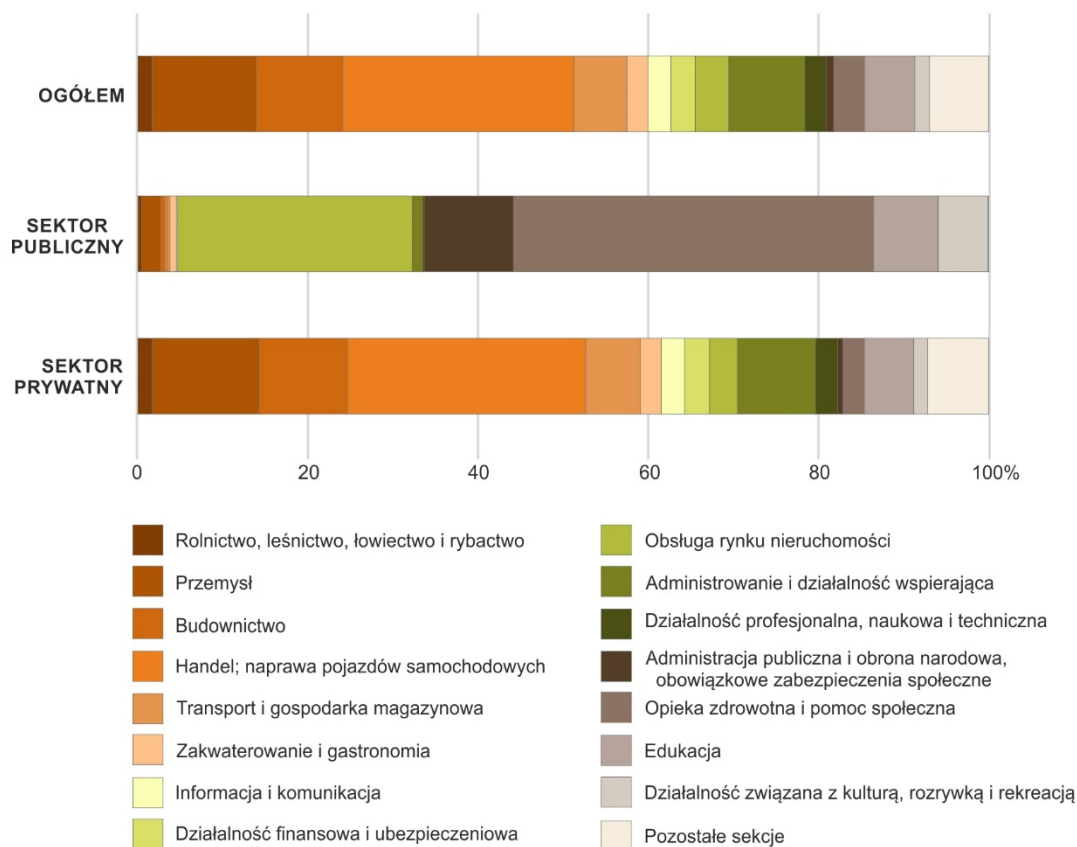
W ujęciu terytorialnym według podregionów w końcu grudnia 2016 r. najwięcej podmiotów było zarejestrowanych na terenie Łodzi – 38,1% ogółu, tj. 92,7 tys., następnie 18,5% w podregionie piotrkowskim (45,1 tys.), 16,4% w łódzkim (39,9 tys.), 15,3% w sieradzkim (37,3 tys.) oraz 11,6% w podregionie skierniewickim (28,3 tys.).

W skali roku liczba podmiotów gospodarczych wzrosła w większości powiatów województwa, z wyjątkiem powiatu opoczyńskiego (spadek o 1,3%), powiatu rawskiego (o 0,8%) oraz poddębickiego (o 0,5%). Największy wzrost zaobserwowano w powiatach: wieluńskim - o 2,2% i piotrkowskim – o 2,1%, a także w powiatach: zgierskim, wierszowskim i zduńskowolskim (po 1,8%).

Wśród miast na prawach powiatu, w Łodzi liczba zarejestrowanych podmiotów gospodarczych wzrosła w skali roku o 0,6%. W Piotrkowie Trybunalskim w końcu omawianego okresu wyniosła 7,5 tys. i zwiększyła się w stosunku do poprzedniego roku o 0,1%, a Skierniewicach – 4,9 tys., tj. odpowiednio o 1,0% mniej.

## Struktura podmiotów gospodarki narodowej w rejestrze REGON według sektorów własności i rodzaju działalności w 2016 r.

Stan w dniu 31 XII

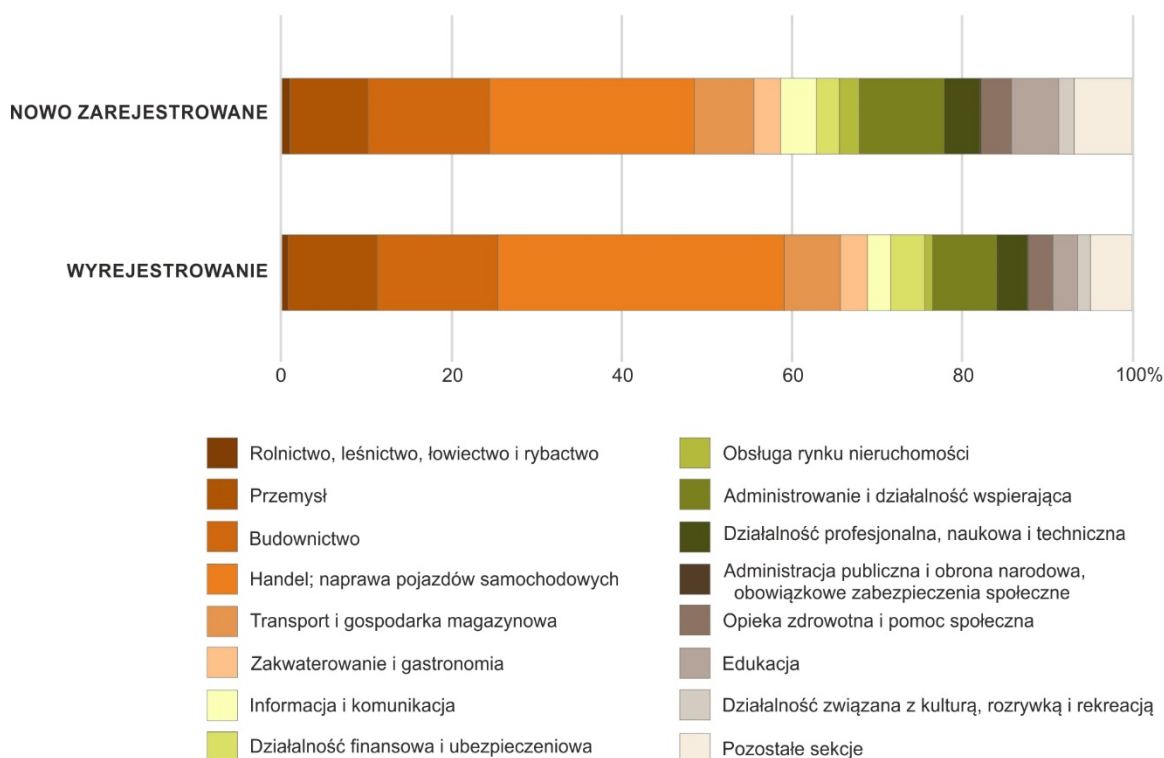


## PODMIOTY NOWO ZAREJESTROWANE

W 2016 r. w województwie łódzkim zarejestrowano 20,4 tys. nowych podmiotów gospodarczych (o 0,2% więcej niż rok wcześniej), w tym 17,0 tys. osób fizycznych prowadzących działalność gospodarczą (o 1,7% mniej niż w 2015 r.), 2034 spółki handlowe (o 14,8% więcej niż w roku poprzednim) oraz 412 spółek cywilnych (o 1,0% mniej niż w 2015 r.). Najwięcej podmiotów podjęło działalność w ramach sekcji: „Handel; naprawa pojazdów samochodowych” (4,9 tys. podmiotów, tj. 24,1% jednostek nowo powstałych), „Budownictwo” (2,9 tys., tj. 14,2%) oraz „Działalność profesjonalna, naukowa i techniczna” (2,0 tys., tj. 10,0%).

W roku 2016 najwięcej nowych podmiotów - 37,6% wszystkich nowo powstałych jednostek w województwie, zarejestrowano w Łodzi (7,7 tys.). Znaczące udziały zanotowano również w powiecie zgierskim – 7,0% ogółu nowych podmiotów (1,4 tys. jednostek prawnych), a także w powiecie pabianickim – 5,6% (1,1 tys. jednostek). Natomiast w powiecie skierniewickim, podobnie jak w roku poprzednim, zarejestrowano najmniej nowych podmiotów – 184 (0,9% nowo powstałych podmiotów).

**Struktura podmiotów nowo zarejestrowanych i wyrejestrowanych według sekcji PKD w okresie I-XII 2016 r.**



**PODMIOTY WYREJESTROWANE**

W ciągu omawianego roku z rejestru REGON wyrejestrowanych zostało 18,1 tys. podmiotów (o 1,1% więcej niż w 2015 r.), w tym 17,2 tys. osób fizycznych prowadzących działalność gospodarczą (o 1,8% więcej niż w roku ubiegłym), 373 spółki handlowe (wobec 197 w roku 2015) oraz 260 spółek cywilnych (o 4,8% mniej). Najwięcej zlikwidowanych podmiotów odnotowano w sekcjach: „Handel; naprawa pojazdów samochodowych” – 6,1 tys. (33,7% ogółu wyrejestrowanych), „Budownictwo” - 2,6 tys. (14,2%) oraz „Przetwórstwo przemysłowe” – 1,8 tys. (10,0%). Te trzy sekcje skupiały łącznie 57,8% ogółu wyrejestrowanych podmiotów.

W 2016 r. spośród wszystkich podmiotów wyrejestrowanych z terenu województwa łódzkiego najwięcej – 37,8%, pochodziło z Łodzi (6,9 tys. jednostek). Relatywnie wysoka liczba podmiotów, tj. 6,7% została wykreślona z powiatu zgierskiego (1,2 tys. jednostek), a także z powiatu pabianickiego – 5,5% ogółu wyrejestrowanych (1,0 tys. jednostek). Najmniej podmiotów wyrejestrowano w powiecie skierniewickim – 0,8% (147 jednostek).

**Podmioty nowo zarejestrowane i wyrejestrowane według form prawnych**

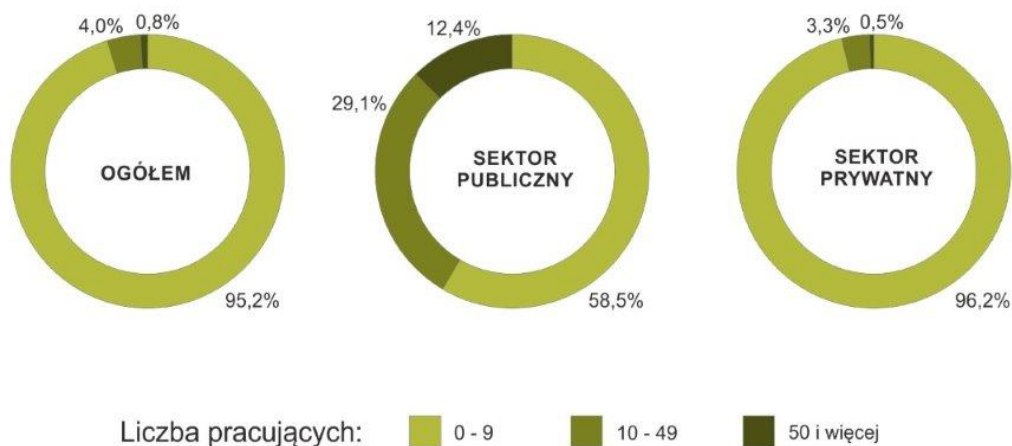
WYSZCZEGÓLNIENIE	2015		2016	
	nowo zarejestrowane	wyrejestrowane	nowo zarejestrowane	wyrejestrowane
<b>OGÓŁEM</b> .....	<b>20327</b>	<b>17946</b>	<b>20374</b>	<b>18144</b>
Z liczby ogółem				
Spółki .....	2196	470	2451	633
w tym:				
handlowe .....	1772	197	2034	373
cywilne .....	416	273	412	260
Spółdzielnie .....	3	11	56	8
Fundacje .....	136	5	135	12
Stowarzyszenia i organizacje społeczne .....	272	49	309	44
Osoby fizyczne prowadzące działalność gospodarczą ....	17316	16898	17022	17198

**PODMIOTY WEDŁUG PRZEWIDYWANEJ LICZBY PRACUJĄCYCH**

Według kryterium przewidywanej liczby pracujących przeważały podmioty, które zadeklarowały zatrudnienie do 9 osób, tzw. mikroprzedsiębiorstwa – 95,2% ogółu zarejestrowanych podmiotów (231,6 tys. jednostek). Odsetek jednostek prawnych o przewidywanej liczbie pracujących od 10 do 49 osób (tzw. małych podmiotów) wyniósł 4,0% (9,6 tys. jednostek). Natomiast udziały podmiotów przewidujących zatrudnienie od 50 do 249 osób oraz 250 osób i więcej wyniosły odpowiednio 0,7% (1,8 tys. jednostek) oraz 0,1% (252 jednostki).

**Liczba podmiotów gospodarki narodowej wg przewidywanej liczby pracujących i sektorów w 2016 r.**

Stan w dniu 31 XII



Tabl. 1. **Podmioty gospodarki narodowej według podstawowych form prawnych w 2016 r.**  
Stan w dniu 31 XII

WYSZCZEGÓLNIENIE	Ogółem	Osoby prawne i jednostki organizacyjne niemające osobowości prawnej						Osoby fizyczne prowadzące działalność gospodarczą
		razem	przedsiębiorstwa państwowe	spółki		spółdzielnie	fundacje, stowarzyszenia i organizacje społeczne	
				handlowe	cywilne			
<b>OGÓŁEM</b> .....	<b>243280<sup>a</sup></b>	<b>63585</b>	<b>3</b>	<b>21771</b>	<b>16912</b>	<b>1028</b>	<b>8584</b>	<b>179695</b>
w tym:								
Rolnictwo, leśnictwo, łowiectwo i rybactwo .....	4051	672	-	170	71	162	164	3379
Przemysł .....	29848	7544	2	4319	2983	139	-	22304
w tym przetwórstwo przemysłowe .....	28292	6786	2	3754	2847	132	-	21506
Budownictwo .....	24723	3399	1	1930	1262	117	-	21324
Handel; naprawa pojazdów samochodowych <sup>4</sup> .....	66172	13654	-	6801	6561	220	1	52518
Transport i gospodarka magazynowa .....	15174	1556	-	866	667	11	2	13618
Zakwaterowanie i gastronomia <sup>4</sup> .....	5918	1649	-	533	1045	15	-	4269
Informacja i komunikacja ..	6540	1553	-	1100	436	4	7	4987
Działalność finansowa i ubezpieczeniowa .....	6936	1041	-	577	266	46	145	5895
Obsługa rynku nieruchomości <sup>4</sup> .....	9613	7546	-	1172	337	237	-	2067
Działalność profesjonalna, naukowa i techniczna ...	21722	3712	-	2178	1399	26	5	18010
Administrowanie i działalność wspierająca <sup>4</sup> .....	6204	1384	-	894	439	27	4	4820
Administracja publiczna i obrona narodowa; obowiązkowe zabezpieczenia społeczne .....	2166	2161	-	1	-	-	1472	5
Edukacja .....	8745	4677	-	273	254	9	73	4068
Opieka zdrowotna i pomoc społeczna .....	14308	1612	-	612	490	6	10	12696
Działalność związana z kulturą, rozrywką i rekreacją .....	4285	2549	-	199	281	5	1684	1736
Pozostała działalność usługowa .....	16864	8865	-	146	421	4	5010	7999

<sup>a</sup> W podziale według sekcji PKD dane nie uwzględniają podmiotów, dla których informacja o rodzaju przeważającej działalności nie występuje w rejestrze REGON.



**Tabl. 2. Podmioty gospodarki narodowej według wybranych form prawnych i powiatów w 2016 r.**

Stan w dniu 31 XII

WYSZCZEGÓLNIENIE	Ogółem	Osoby prawne i jednostki organizacyjne niemające osobowości prawnej						Osoby fizyczne prowadzące działalność gospodarczą
		razem	w tym					
			przedsiębiorstwa państwowe	spółki		spółdzielnie	fundacje, stowarzyszenia i organizacje społeczne	
			handlowe	cywilne				
<b>WOJEWÓDZTWO .....</b>	<b>243280</b>	<b>63585</b>	<b>3</b>	<b>21771</b>	<b>16912</b>	<b>1028</b>	<b>8584</b>	<b>179695</b>
<b>Podregion łódzki .....</b>	<b>39867</b>	<b>8871</b>	-	<b>2953</b>	<b>2597</b>	<b>136</b>	<b>1060</b>	<b>30996</b>
Powiaty:								
brzeziński .....	2779	614	-	170	123	18	104	2165
łódzki wschodni .....	8119	1677	-	632	526	19	194	6442
pabianicki .....	12795	3026	-	1068	888	42	289	9769
zgierski .....	16174	3554	-	1083	1060	57	473	12620
<b>Podregion m. Łódź .....</b>	<b>92711</b>	<b>29092</b>	<b>1</b>	<b>12783</b>	<b>7705</b>	<b>249</b>	<b>2965</b>	<b>63619</b>
Miasto na prawach powiatu:								
Łódź .....	92711	29092	1	12783	7705	249	2965	63619
<b>Podregion piotrkowski</b>	<b>45109</b>	<b>10458</b>	-	<b>2495</b>	<b>2823</b>	<b>215</b>	<b>1728</b>	<b>34651</b>
Powiaty:								
bełchatowski .....	8994	2277	-	494	698	31	342	6717
opoczyński .....	4550	1108	-	195	252	23	225	3442
piotrkowski .....	5690	1122	-	230	202	51	280	4568
radomszczański .....	9079	1887	-	463	450	46	332	7192
tomaszowski .....	9290	2104	-	541	612	39	312	7186
Miasto na prawach powiatu:								
Piotrków Trybunalski ...	7506	1960	-	572	609	25	237	5546
<b>Podregion sieradzki .....</b>	<b>37305</b>	<b>8226</b>	<b>1</b>	<b>1921</b>	<b>2088</b>	<b>191</b>	<b>1623</b>	<b>29079</b>
Powiaty:								
łaski .....	4359	869	-	201	254	13	169	3490
pajęczański .....	3920	761	-	135	213	24	155	3159
poddębicki .....	3223	655	-	115	135	22	176	2568
sieradzki .....	9146	2198	1	565	439	56	463	6948
wieluński .....	6685	1556	-	368	440	28	273	5129
wieruszowski .....	3638	795	-	155	192	28	164	2843
zduńskowolski .....	6334	1392	-	382	415	20	223	4942
<b>Podregion skierniewicki</b>	<b>28288</b>	<b>6938</b>	<b>1</b>	<b>1619</b>	<b>1699</b>	<b>237</b>	<b>1208</b>	<b>21350</b>
Powiaty:								
kutnowski .....	7690	1961	-	533	470	58	288	5729
łęczycki .....	3231	871	1	138	182	37	167	2360
łowicki .....	5968	1402	-	262	377	40	297	4566
rawski .....	3985	905	-	191	237	23	159	3080
skierniewicki .....	2468	572	-	101	106	19	144	1896
Miasto na prawach powiatu:								
Skierniewice .....	4946	1227	-	394	327	60	153	3719



**Tabl. 3. Podmioty gospodarki narodowej według wybranych sekcji i powiatów w 2016 r.**  
Stan w dniu 31 XII

WYSZCZEGÓLNIENIE	Ogółem	W tym						
		przetwórstwo przemysłowe	budownictwo	handel; naprawa pojazdów samochodowych <sup>a</sup>	transport i gospodarka magazynowa	działalność profesjonalna, naukowa i techniczna	opieka zdrowotna i pomoc społeczna	pozostała działalność usługowa
<b>WOJEWÓDZTWO .....</b>	<b>243280<sup>a</sup></b>	<b>28292</b>	<b>24723</b>	<b>66172</b>	<b>15174</b>	<b>21722</b>	<b>14308</b>	<b>16864</b>
<b>Podregion łódzki .....</b>	<b>39867</b>	<b>6042</b>	<b>4033</b>	<b>11352</b>	<b>2326</b>	<b>3039</b>	<b>2223</b>	<b>2573</b>
Powiaty:								
brzeziński .....	2779	450	269	848	180	139	124	219
łódzki wschodni .....	8119	1177	797	2533	477	636	438	474
pabianicki .....	12795	2016	1313	3488	682	996	708	845
zgierski .....	16174	2399	1654	4483	987	1268	953	1035
<b>Podregion m. Łódź .....</b>	<b>92711</b>	<b>9916</b>	<b>7279</b>	<b>23217</b>	<b>5719</b>	<b>10753</b>	<b>6454</b>	<b>6393</b>
Miasto na prawach powiatu:								
Łódź .....	92711	9916	7279	23217	5719	10753	6454	6393
<b>Podregion piotrkowski</b>	<b>45109</b>	<b>5402</b>	<b>5250</b>	<b>12564</b>	<b>2783</b>	<b>3301</b>	<b>2364</b>	<b>3235</b>
Powiaty:								
bełchatowski .....	8994	839	1114	2402	482	765	557	713
opoczyński .....	4550	439	615	1385	238	266	225	309
piotrkowski .....	5690	682	819	1547	406	307	207	364
radomszczański .....	9079	1508	916	2661	571	599	385	648
tomaszowski .....	9290	1201	1083	2587	603	587	484	652
Miasto na prawach powiatu:								
Piotrków Trybunalski ...	7506	733	703	1982	483	777	506	549
<b>Podregion sieradzki .....</b>	<b>37305</b>	<b>4563</b>	<b>5022</b>	<b>10718</b>	<b>2365</b>	<b>2494</b>	<b>1836</b>	<b>2615</b>
Powiaty:								
łaski .....	4359	601	542	1287	249	336	191	263
pajęczański .....	3920	603	446	1221	308	220	139	272
poddębicki .....	3223	296	399	1003	217	186	149	245
sieradzki .....	9146	993	1234	2367	540	635	556	678
wieluński .....	6685	739	871	2052	378	474	381	463
wieruszowski .....	3638	563	495	1053	284	178	133	259
zduńskowolski .....	6334	768	1035	1735	389	465	287	435
<b>Podregion skierniewicki</b>	<b>28288</b>	<b>2369</b>	<b>3139</b>	<b>8321</b>	<b>1981</b>	<b>2135</b>	<b>1431</b>	<b>2048</b>
Powiaty:								
kutnowski .....	7690	679	669	2407	490	616	418	603
łęczycki .....	3231	243	282	980	285	169	178	244
łowicki .....	5968	515	724	1684	437	391	268	434
rawski .....	3985	364	433	1394	230	257	185	270
skierniewicki .....	2468	240	425	606	197	131	76	182
Miasto na prawach powiatu:								
Skierniewice .....	4946	328	606	1250	342	571	306	315

<sup>a</sup> W podziale według sekcji PKD dane nie uwzględniają podmiotów, dla których informacja o rodzaju przeważającej działalności nie występuje w rejestrze REGON.

**Tabl. 4. Osoby fizyczne prowadzące działalność gospodarczą według wybranych sekcji i powiatów w 2016 r.**  
Stan w dniu 31 XII

WYSZCZEGÓLNIENIE	Ogółem	W tym						
		przetwórstwo przemysłowe	budownictwo	handel; naprawa pojazdów samochodowych <sup>4</sup>	transport i gospodarka magazynowa	działalność profesjonalna, naukowa i techniczna	opieka zdrowotna i pomoc społeczna	pozostała działalność usługowa
<b>WOJEWÓDZTWO .....</b>	<b>179695<sup>a</sup></b>	<b>21506</b>	<b>21324</b>	<b>52518</b>	<b>13618</b>	<b>18010</b>	<b>12696</b>	<b>7999</b>
<b>Podregion łódzki .....</b>	<b>30996</b>	<b>4720</b>	<b>3556</b>	<b>9258</b>	<b>2076</b>	<b>2692</b>	<b>1996</b>	<b>1392</b>
Powiaty:								
brzeziński .....	2165	377	245	736	163	127	105	100
łódzki wschodni .....	6442	940	718	2020	431	571	399	269
pabianicki .....	9769	1555	1130	2758	591	867	629	497
zgierski .....	12620	1848	1463	3744	891	1127	863	526
<b>Podregion m. Łódź .....</b>	<b>63619</b>	<b>6970</b>	<b>5610</b>	<b>16339</b>	<b>5158</b>	<b>8359</b>	<b>5794</b>	<b>2776</b>
Miasto na prawach powiatu:								
Łódź .....	63619	6970	5610	16339	5158	8359	5794	2776
<b>Podregion piotrkowski</b>	<b>34651</b>	<b>4453</b>	<b>4716</b>	<b>10611</b>	<b>2490</b>	<b>2900</b>	<b>2086</b>	<b>1586</b>
Powiaty:								
bełchatowski .....	6717	665	958	1976	424	676	494	369
opoczyński .....	3442	351	574	1206	208	238	196	131
piotrkowski .....	4568	584	785	1363	365	281	182	178
radomszczański .....	7192	1317	834	2323	529	541	326	318
tomaszowski .....	7186	981	966	2170	532	515	432	336
Miasto na prawach powiatu:								
Piotrków Trybunalski ...	5546	555	599	1573	432	649	456	254
<b>Podregion sieradzki .....</b>	<b>29079</b>	<b>3569</b>	<b>4615</b>	<b>9318</b>	<b>2108</b>	<b>2203</b>	<b>1597</b>	<b>1297</b>
Powiaty:								
łaski .....	3490	470	500	1144	224	297	163	136
pajęczański .....	3159	498	421	1100	284	202	112	147
poddębicki .....	2568	235	372	916	206	165	125	123
sieradzki .....	6948	742	1118	2014	490	566	501	300
wieluński .....	5129	591	779	1749	321	395	331	229
wieruszowski .....	2843	454	463	931	250	160	113	136
zduńskowolski .....	4942	579	962	1464	333	418	252	226
<b>Podregion skierniewicki</b>	<b>21350</b>	<b>1794</b>	<b>2827</b>	<b>6992</b>	<b>1786</b>	<b>1856</b>	<b>1223</b>	<b>948</b>
Powiaty:								
kutnowski .....	5729	484	580	2034	424	539	350	292
łęczycki .....	2360	186	259	831	251	145	150	112
łowicki .....	4566	410	673	1411	405	336	232	191
rawski .....	3080	277	408	1197	210	221	158	116
skierniewicki .....	1896	192	405	536	187	114	60	68
Miasto na prawach powiatu:								
Skierniewice .....	3719	245	502	983	309	501	273	169

<sup>a</sup> W podziale według sekcji PKD dane nie uwzględniają podmiotów, dla których informacja o rodzaju przeważającej działalności nie występuje w rejestrze REGON.

**OPRACOWANIE**

Opracowanie: Aleksandra Krupińska – Łódzki Ośrodek Badań Regionalnych  
Opracowanie graficzne: Marta Gonerska – Łódzki Ośrodek Badań Regionalnych