

31.08.2021 r.

## Budżety jednostek samorządu terytorialnego w województwie łódzkim w 2020 r.

**↑ 108,4**

Wskaźnik dynamiki dochodów budżetów jednostek samorządu terytorialnego

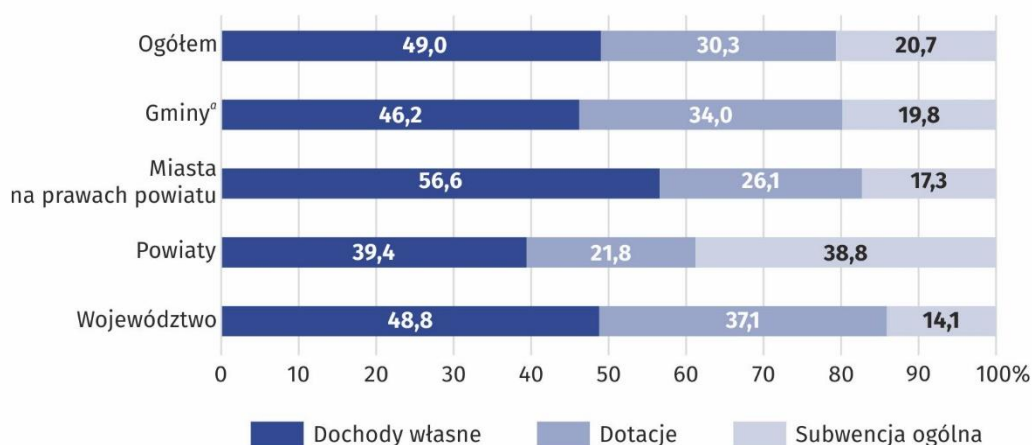
W 2020 r. dochody ogółem jednostek samorządu terytorialnego województwa łódzkiego ukształtowały się na poziomie 18205,2 mln zł, tj. o 8,4% wyższym niż przed rokiem. W przeliczeniu na 1 mieszkańca wyniosły przeciętnie 7434,59 zł, tj. o 8,9% więcej niż w roku 2019.

Wydatki ogółem jednostek samorządu terytorialnego wyniosły w 2020 r. 18216,9 mln zł i w porównaniu z 2019 r. wzrosły o 6,8%. W przeliczeniu na 1 mieszkańca wydano przeciętnie 7439,39 zł, tj. o 7,3% więcej niż rok wcześniej.

W 2020 r. budżety jednostek samorządu terytorialnego województwa łódzkiego zamknęły się zbiorczo deficytem w wysokości 11,8 mln zł (wobec 255,1 mln zł w 2019 r.).

Według stanu w dniu 31 grudnia 2020 r. województwo łódzkie obejmowało 21 powiatów, 3 miasta na prawach powiatu oraz 177 gmin. Miasta na prawach powiatu realizują równocześnie zadania z zakresu działania gminy oraz powiatu i sporządzają jeden budżet, dlatego też dochody i wydatki gmin mających również status miasta na prawach powiatu podane są oddzielnie.

Wykres 1. Struktura dochodów jednostek samorządu terytorialnego województwa łódzkiego według rodzajów w 2020 r.



<sup>a</sup> Bez dochodów gmin mających również status miasta na prawach powiatu.

W 2020 r. jednostki samorządu terytorialnego województwa łódzkiego osiągnęły dochody ogółem w wysokości 18205,2 mln zł, co stanowiło 6,0% łącznych dochodów jednostek samorządu terytorialnego z całego kraju. Na tę kwotę w największym stopniu złożyły się dochody gmin i miast na prawach powiatu (z udziałem odpowiednio 51,2% i 32,0%) oraz, w mniejszym stopniu, dochody powiatów i województwa (odpowiednio 10,8% i 6,0%).

W porównaniu z 2019 r. dochody ogółem jednostek samorządu terytorialnego były wyższe o 1406,4 mln zł, tj. o 8,4%. Wzrost dochodów odnotowano na wszystkich poziomach podziału terytorialnego, w tym najwyższy dotyczył dochodów: miast na prawach powiatu (o 9,6%) oraz województwa (o 11,4%).

Dochody ogółem jednostek samorządu terytorialnego były wyższe o 8,4% niż w 2019 r.

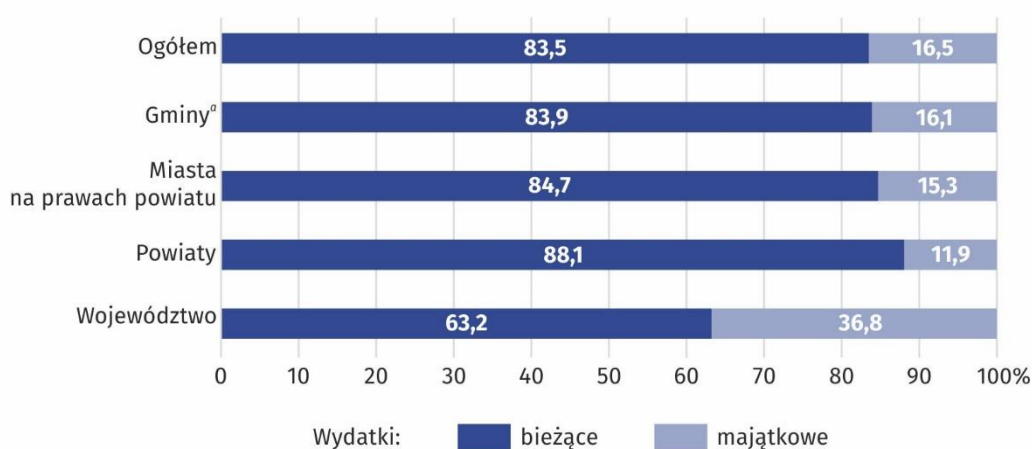
W 2020 r. **wydatki ogółem** jednostek samorządu terytorialnego wyniosły 18216,9 mln zł, z czego wydatki gmin stanowiły 50,6%, miast na prawach powiatu – 33,0%, powiatów – 10,7%, a województwa – 5,7%. W porównaniu z rokiem 2019, wydatki ogółem jednostek samorządu terytorialnego były wyższe o 1163,1 mln zł, tj. o 6,8%. Wzrost wydatków ogółem odnotowano na wszystkich szczeblach jednostek samorządu terytorialnego: w budżetach miast na prawach powiatu – o 9,6%, w budżecie województwa – o 8,1%, w budżetach gmin – o 5,3% oraz w budżetach powiatów – o 5,2%.

Głównym obciążeniem dla budżetów jednostek samorządu terytorialnego były **wydatki bieżące**, które w 2020 r. wyniosły 15205,1 mln zł, stanowiąc 83,5% wydatków ogółem. W porównaniu z 2019 r. wydatki bieżące wzrosły o 1220,5 mln zł, tj. o 8,7%. **Wydatki majątkowe** wyniosły 3011,8 mln zł i stanowiły 16,5% wydatków ogółem. Na **inwestycje** przeznaczono 2843,6 mln zł (15,6% wydatków ogółem), co stanowiło 94,4% wydatków majątkowych. W porównaniu z 2019 r. wydatki majątkowe były niższe o 57,4 mln zł, tj. o 1,9%, w tym inwestycyjne o 70,4 mln zł, tj. o 2,4%.

Wydatki ogółem jednostek samorządu terytorialnego, w porównaniu z 2019 r. były wyższe o 8,4%

Głównym obciążeniem dla budżetów jednostek samorządu terytorialnego były wydatki bieżące, które w 2020 r. stanowiły 83,5% wydatków ogółem

**Wykres 2. Struktura wydatków jednostek samorządu terytorialnego według rodzajów w województwie w 2020 r.**



<sup>a</sup> Bez wydatków gmin mających również status miasta na prawach powiatu.

### Budżety gmin (bez miast na prawach powiatu)

Dochody gmin w województwie łódzkim w 2020 r. wyniosły 9327,0 mln zł, tj. o 8,4% więcej niż rok wcześniej. Dochody własne stanowiły 46,2% dochodów ogółem, dotacje – 34,0%, a subwencja ogólna – 19,8%.

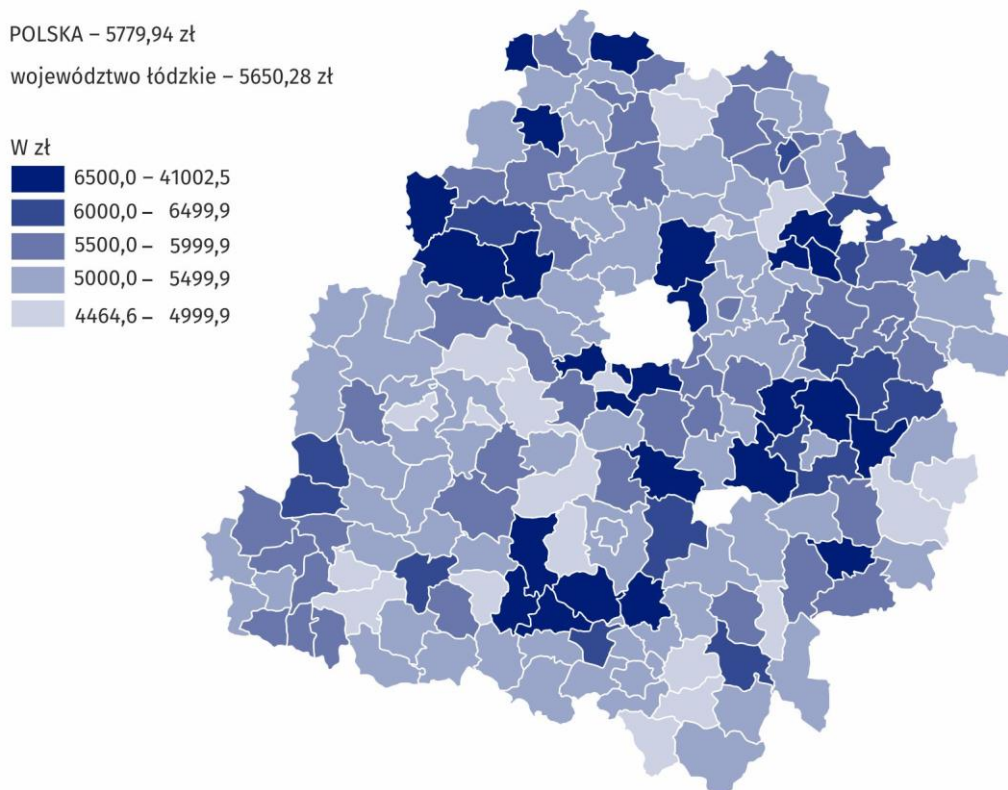
Dla budżetów gmin istotnym źródłem dochodów są podatki – udział w podatku dochodowym od osób fizycznych (PIT) oraz podatek od nieruchomości. W 2020 r. wpływy z tytułu udziału w PIT stanowiły 34,7% dochodów własnych (1493,9 mln zł), a z podatku od nieruchomości – 26,4% (1337,3 mln zł). W porównaniu z 2019 r. dochody z PIT zmniejszyły się o 1,4%, a z podatku od nieruchomości wzrosły o 6,7%. Największy wzrost w porównaniu z 2019 r. odnotowano w przypadku dochodów od osób prawnych. Wpływy z tego tytułu wzrosły o 10,3%, jednak ich udział w dochodach własnych był niewielki – 1,8%.

W porównaniu z 2019 r. kwota otrzymanych dotacji zwiększyła się o 12,0% do 3169,0 mln zł. Dotacje celowe stanowiły 88,4% ogółu dotacji, a ich wartość wzrosła w ciągu roku o 16,4% (do 2799,9 mln zł).

Największą część subwencji ogólnej stanowi część oświatowa, która przeznaczana jest na finansowanie zadań oświatowych realizowanych przez jednostki samorządu terytorialnego, w szczególności na zadania związane z prowadzeniem szkół i placówek oświatowych, jak również na dotowanie szkół i placówek niepublicznych oraz publicznych prowadzonych przez osoby prawne inne niż jednostki samorządu terytorialnego oraz przez osoby fizyczne. Wielkość części oświatowej subwencji ogólnej dla wszystkich jednostek samorządu terytorialnego ustalana jest corocznie w ustawie budżetowej.

Subwencja ogólna jest ustawowo określonym świadczeniem pieniężnym Skarbu Państwa na rzecz poszczególnych jednostek samorządu terytorialnego

**Wykres 3. Dochody budżetów gmin<sup>a</sup> na 1 mieszkańca w województwie łódzkim w 2020 r.**



a Bez dochodów gmin mających również status miasta na prawach powiatu.

W 2020 r. w gminach (bez miast na prawach powiatu) subwencja ogólna wyniosła 1849,0 mln zł, tj. o 3,4% więcej niż rok wcześniej. Największy odsetek stanowiła subwencja oświatowa (71,5% ogółu), a jej wartość wzrosła w ciągu roku o 1,2% do 1322,1 mln zł. Ponad ¼ subwencji ogólnej to jej część wyrównawcza, która w porównaniu z 2019 r. zwiększyła się o 11,0% do 502,5 mln zł.

Wydatki ogółem gmin w 2020 r. wyniosły 9222,0 mln zł, tj. o 5,3% więcej niż w 2019 r. Na wydatki bieżące przeznaczono 83,9% wydatków ogółem (32,3% wydatków bieżących przeznaczono na świadczenia na rzecz osób fizycznych). Pozostałe 16,1% stanowiły wydatki majątkowe, z których 1469,7 mln zł przeznaczono na inwestycje. W porównaniu z 2019 r. wydatki bieżące wzrosły o 9,1%, a na wydatki majątkowe przeznaczono o 10,9% mniej niż przed rokiem.

Ponad 1/4 środków (27,8%) gminy przeznaczyły na oświatę i wychowanie. W strukturze wydatków gmin w podziale na działy dominowały także: wydatki na rodzinę (26,2%) oraz gospodarkę komunalną i ochronę środowiska (10,8%).

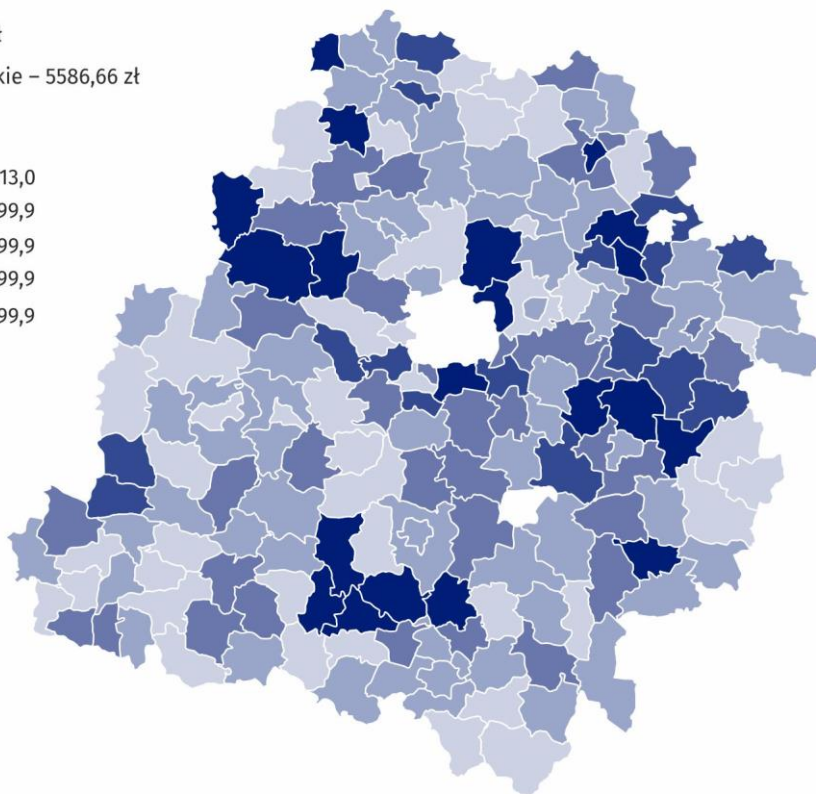
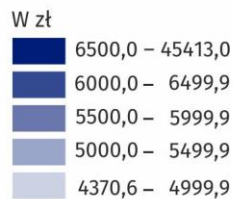
W 2020 r. średnio na 1 mieszkańca przypadło 5650,28 zł dochodów gmin (w 2019 r. 5219,44 zł). W 106 gminach dochody były niższe od średniej, a najmniejszy dochód per capita odnotowano w gminie miejsko-wiejskiej Łask (4464,58,51 zł). Dochód na osobę przekraczający średnią uzyskano w 68 gminach, a najwyższy odnotowano w gminach wiejskich: Kleszczów (41002,45 zł) i Rząśnia (11250,54 zł).

W przeliczeniu na 1 mieszkańca w 2020 r. poziom wydatków gmin wyniósł 5586,66 zł (rok wcześniej 5289,24 zł). W 116 gminach wydatki nie przekroczyły średniej, a najmniejsze wydatki na mieszkańca poniesiono w gminie wiejskiej Drzewica (4370,60 zł). Natomiast w 58 gminach wydatki per capita przekroczyły średnią. Największe przeciętne wydatki poniosły gminy wiejskie: Kleszczów (45412,98 zł) i Rząśnia (13346,86zł) oraz Sulmierzyce (11601,94 zł).

Z części wyrównawczej subwencji ogólnej finansowane są świadczenia z pomocy społecznej oraz zmniejszające dysproporcje poziomu dochodów gmin, powiatów, województw

**Wykres 4. Wydatki budżetów gmin<sup>a</sup> na 1 mieszkańca w województwie łódzkim w 2020 r.**

POLSKA – 5571,60 zł  
województwo łódzkie – 5586,66 zł



a Bez wydatków gmin mających również status miasta na prawach powiatu.

W 2020 r. budżety gmin (bez miast na prawach powiatu) łącznie zamknęły się deficytem w kwocie 117,5 mln zł, podczas gdy przed rokiem deficyt wyniósł 115,6 mln zł. Spośród 174 gmin województwa łódzkiego w 45 wydatki przekroczyły dochody, a w 129 nie wydatkowano wszystkich środków budżetowych. Do gmin z relatywnie największym deficytem należały gminy wiejskie Rzęśnia z deficytem rzędu 18,6% ogółu dochodów oraz Lubochnia, w której wydatki przewyższyły dochody o 18,6% ogółu dochodów. Do gmin, które osiągnęły największą – w stosunku do ogółu dochodów – nadwyżkę budżetową należały gminy wiejskie: Oporów (relacja 18,9%) oraz Szczerców (18,3%).

### Budżety miast na prawach powiatu

Dochody miast na prawach powiatu w województwie łódzkim w 2020 r. wyniosły łącznie 5817,3 mln zł, tj. o 9,6% więcej niż rok wcześniej. Dochody własne stanowiły 56,6% ogółu dochodów, a 40,6% z nich (1340,1 mln zł) to udział w podatku dochodowym od osób fizycznych. W porównaniu z 2019 r. dochody własne wzrosły o 2,0%, dotacje o 28,1%, a subwencje o 12,4%. Najmniejszy udział dochodów własnych w dochodach ogółem wykazały Skierniewice – 43,9%, a największy Łódź – 58,8%.

Wydatki ogółem miast na prawach powiatu w 2020 r. wyniosły 6018,2 mln zł, tj. o 9,6% więcej niż w 2019 r. Wydatki bieżące stanowiły 84,7% ogółu, a 1804,9 mln zł z nich przeznaczono na wynagrodzenia. Pozostałe 15,2% stanowiły wydatki majątkowe, z których 792,7 mln zł przeznaczono na inwestycje. Najniższy udział wydatków na inwestycje zaobserwowano w Skierniewicach (8,4%), a najwyższy w Łodzi (13,7%).

W strukturze wydatków miast na prawach powiatu największe udziały odnotowano dla działów: oświata i wychowanie – 24,8%, rodzina – 18,1% oraz transport i łączność – 15,3% wydatków ogółem.

Wśród dochodów miast na prawach powiatu 56,6% stanowiły dochody własne

W 2020 r. w miastach na prawach powiatu przeciętny dochód na 1 mieszkańca wyniósł 7289,81 zł, tj. o 10,4% więcej niż w 2019 r. Najwyższy wzrost tego wskaźnika odnotowano w Skierniewicach (o 20,7%), a najniższy w Piotrkowie Trybunalskim (o 6,4%). Dochody własne gminy przeliczone na mieszkańca to kwota 4128,88 zł (w 2019 r. – 4017,23 zł). Najmniejszy dochód własny na 1 mieszkańca uzyskały Skierniewice – 3276,34 zł, a najwyższy Łódź – 4275,04 zł.

Przeciętne wydatki na 1 mieszkańca miast na prawach powiatu w 2020 r. wyniosły 7541,60 zł, czyli o 10,4% więcej niż rok wcześniej. Najmniejsze wydatki per capita poniesiono w Skierniewicach – 6926,82 zł, a największe w Łodzi – 7604,10 zł. Na inwestycje w przeliczeniu na 1 mieszkańca przeznaczono średnio 993,37 zł (865,72 zł w 2019 r.). Najmniejsze wydatki inwestycyjne per capita poniesiono w Skierniewicach – 579,80 zł, a największe w Łodzi – 1043,64 zł.

W 2020 r. deficyt budżetów miast na prawach powiatu wyniósł 200,9 mln zł, podczas gdy w roku poprzednim było to 182,8 mln zł. Dwa miasta na prawach powiatu odnotowały deficyt budżetowy: Łódź (4,6% w stosunku do ogółu dochodów) oraz Piotrków Trybunalski (2,0%). Natomiast Skierniewice odnotowały nadwyżkę budżetową w wysokości 9,4% ogółu dochodów.

### Budżety powiatów

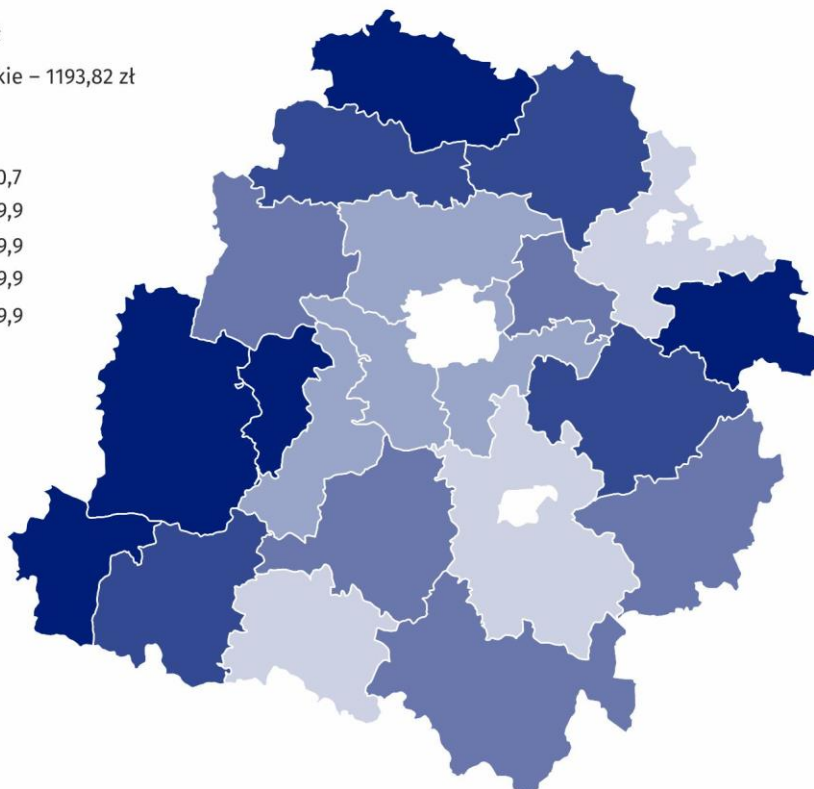

W województwie łódzkim w 2020 r. powiaty osiągnęły dochody w łącznej kwocie 1970,7 mln zł, tj. o 9,6% większej niż w 2019 r. Największy odsetek stanowiły dochody własne – 39,4% ogółu dochodów (ponad 20% z nich stanowił udział w podatku dochodowym od osób fizycznych (PIT)), subwencja ogólna to 38,8%, a dotacje 21,8%. W porównaniu z 2019 r. dochody z PIT zmniejszyły się o 1,6%.

Kwota otrzymanych dotacji w porównaniu z 2019 r. wzrosła o 4,6% do 430,1 mln zł. Dotacje celowe stanowiły 76,6% ogółu dotacji, a ich wartość zwiększyła się w ciągu roku do 329,6 mln zł (tj. o 9,9%).

W 2020 r. subwencja ogólna wyniosła 764,3 mln zł, tj. o 14,9% więcej niż rok wcześniej. Największy odsetek stanowiła subwencja oświatowa (80,9% ogółu), a jej wartość zwiększyła się w ciągu roku o 16,5% do 618,4 mln zł.

### Wykres 5. Dochody budżetów powiatów na 1 mieszkańca w 2020 r.

POLSKA – 1340,16 zł  
województwo łódzkie – 1193,82 zł



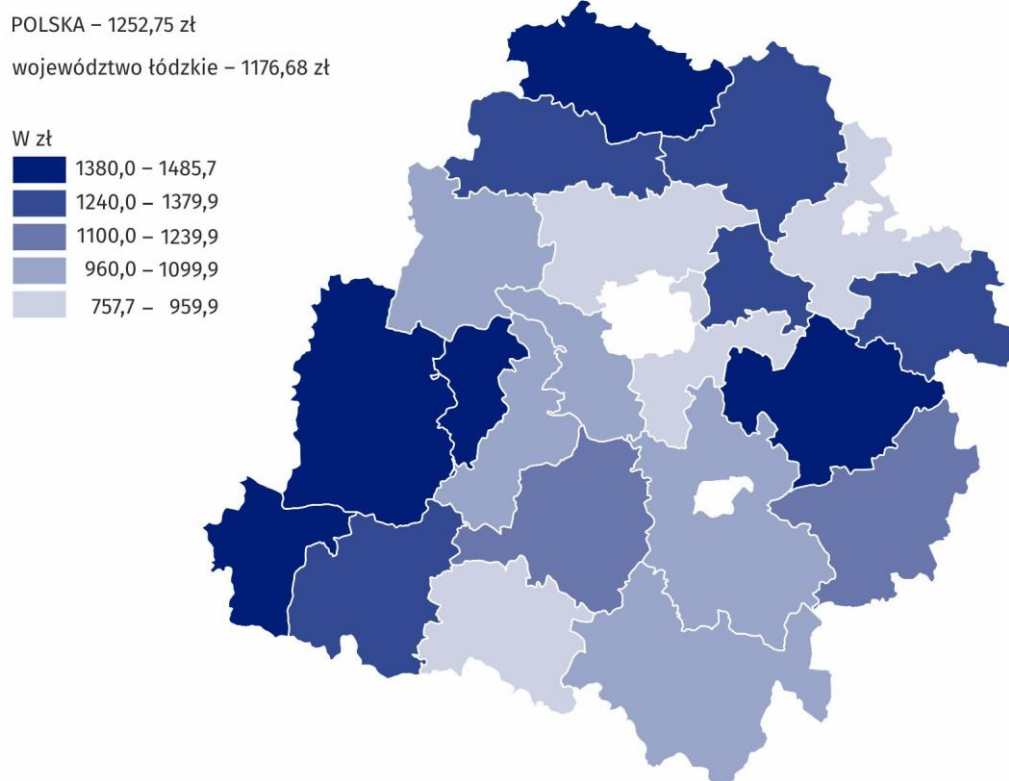
Dochód na 1 mieszkańca w 2020 r. wyniósł 7289,81 zł, a wydatki per capita ukształtowały się na poziomie 4128,88 zł

Powiaty w 2020 r. osiągnęły dochody o 9,6% większe niż rok wcześniej. Największy udział – 39,4% - stanowiły dochody własne

Powiaty w 2020 r. poniosły wydatki ogółem w kwocie 1942,50 mln zł, o 5,2% wyższe niż rok wcześniej. Wydatki bieżące stanowiły 84,7% ogółu wydatków. Pozostałe 15,3% stanowiły wydatki majątkowe, które prawie w całości przeznaczono na inwestycje (99,5% wydatków majątkowych), a w porównaniu z poprzednim rokiem ich kwota zmniejszyła się o 17,5% (inwestycyjnych o 17,7%).

Ponad 1/3 środków (34,1%) powiaty przeznaczyły na oświatę i wychowanie. Działami, na które przeznaczono relatywnie wysoki odsetek wydatków ogółem były: pomoc społeczna (13,2%), administracja publiczna (11,5%) oraz transport i łączność (10,4%).

#### Wykres 6. Wydatki budżetów powiatów na 1 mieszkańca w 2020 r.



W 2020 r. średnio na 1 mieszkańca przypadło 1193,82 zł (w 2019 r. 1127,93 zł). W 11 powiatach dochody były niższe od średniej, a najmniejszy dochód per capita odnotowano w powiecie skierniewickim (811,66 zł). Dochód na osobę przekraczający średnią uzyskano w 10 powiatach, a najwyższy w: zduńskowolskim (1560,74 zł), wierszowskim (1435,47 zł) i kutnowskim (1412,56 zł).

W 2020 r. powiaty wydały przeciętnie, w przeliczeniu na 1 mieszkańca, 1176,68 zł (rok wcześniej 1114,75 zł). W 9 powiatach wydatki nie przekroczyły średniej, a najmniejsze wydatki na mieszkańca poniesiono w powiecie skierniewickim (757,69 zł). Natomiast w 13 powiatach wydatki per capita przekroczyły średnią, w tym największe wydatki poniosły powiaty: zduńskowolski (1485,68 zł), tomaszowski (1428,08 zł) oraz kutnowski (1406,37 zł).

W 2020 r. wynik budżetów powiatów był dodatni, a łączna nadwyżka wyniosła 28,3 mln zł (przed rokiem deficyt w wysokości 21,8 mln zł). Wśród 21 powiatów województwa łódzkiego w 15 odnotowano nadwyżkę, a w 6 deficyt budżetowy. Największy deficyt, w stosunku do ogółu dochodów, wystąpił w powiecie piotrkowskim (17,4%), natomiast największą nadwyżkę budżetową osiągnął powiat łódzki wschodni (11,4% ogółu dochodów).

Wydatki powiatów w 2020 r. osiągnęły poziom o 5,2% wyższy niż w roku poprzednim

## Budżet województwa

W 2020 r. dochody w budżecie województwa łódzkiego wyniosły 1090,34 mln zł, tj. o 11,4% więcej niż rok wcześniej. Dochody własne stanowiły 48,8% dochodów ogółem i były o 19,2 mln zł wyższe niż w 2019 r. Podatki PIT i CIT stanowiły odpowiednio 20,1% oraz 68,9% dochodów własnych województwa, z podatku CIT do budżetu wpłynęło 366,7 mln zł (o 4,0% więcej niż rok wcześniej), a z tytułu podatku PIT – 106,9 mln zł (o 2,3% mniej). Udział dotacji w budżecie ogółem wyniósł 37,1%, a ich wielkość w porównaniu z ubiegłym rokiem była o 84,6 mln zł większa. Subwencja ogólna stanowiła natomiast 14,1% dochodów ogółem i była o 8,1 mln zł wyższa niż w 2019 r. 18,8% subwencji ogólnej stanowiła część oświatowa, była ona jednak o 1,2% mniejsza niż rok wcześniej.

W 2020 r. samorząd województwa rozdysonował kwotę 1034,4 mln zł, czyli o 8,1% więcej niż rok wcześniej. Na wydatki bieżące przeznaczono 63,2% wydatków ogółem. Wydatki majątkowe stanowiły 36,8%, z których 92,5% (tj. 351,6 mln zł) przeznaczono na inwestycje.

Najwięcej środków samorząd województwa przeznaczył na transport i łączność (37,7%). Działami, na które przeznaczono relatywnie wysoki odsetek wydatków ogółem były: administracja publiczna (16,8%) oraz ochrona zdrowia (13,2%).

W 2020 r. średni dochód budżetu województwa na 1 mieszkańca wyniósł 445,24 zł (w 2019 r. – 397,69 zł), a wydatki per capita ukształtowały się na poziomie 422,44 zł (388,95 zł rok wcześniej).

Budżet województwa zamknął się w 2020 r. nadwyżką rządu 5,1% ogółu dochodów.

Dochody w budżecie województwa w 2020 r. były o 11,4% większe niż rok wcześniej. Największy udział w budżecie miały dochody własne – 48,8%. Odsetek dotacji wyniósł 37,1%, a subwencji ogólnej 14,1%

W 2020 r., kolejny rok z rzędu, budżet województwa odnotował nadwyżkę budżetową

**Tablica 1. Dochody, wydatki i wyniki budżetów jednostek samorządu terytorialnego w 2020 r**

Wyszczególnienie	Dochody		Wydatki		Wynik	Do- chody	Wy- datki
	ogółem	w tym własne	ogółem	w tym bie- żące		2019=100	
w tysiącach złotych							
<b>Ogółem</b>	<b>18205185,6</b>	<b>8912080,0</b>	<b>18216939,1</b>	<b>15205146,0</b>	<b>-11753,5</b>	<b>108,4</b>	<b>106,8</b>
Gminy <sup>a</sup>	9326977,9	4308889,1	9221950,2	7738894,6	105027,7	107,9	105,3
miejskie	2763844,3	1428653,6	2787730,8	2394505,5	-23886,5	109,7	107,8
miejsko-wiejskie	2148457,2	973755,0	2120714,1	1793783,6	27743,1	109,0	103,4
wiejskie	4414676,5	1906480,4	4313505,3	3550605,5	101171,2	106,3	104,7
Powiaty	1970652,0	776177,9	1942362,7	1711610,0	28289,3	105,5	105,2
Miasta na prawach powiatu	5817292,8	3294858,3	6018199,4	5100398,3	-200906,7	109,6	109,6
Województwo	1090262,9	532154,7	1034426,8	654243,0	55836,1	111,4	108,1
na 1 mieszkańca w złotych							
<b>Ogółem</b>	<b>7434,59</b>	<b>3639,50</b>	<b>7439,39</b>	<b>6209,44</b>	<b>-4,80</b>	<b>108,9</b>	<b>107,3</b>
Gminy <sup>a</sup>	5650,28	2610,32	5586,66	4688,22	63,63	108,3	105,6
miejskie	5169,29	2672,05	5213,97	4478,51	-17,92	110,6	108,6
miejsko-wiejskie	5497,95	2491,86	5426,96	4590,33	71,00	106,4	100,9
wiejskie	6086,94	2628,65	5947,45	4895,56	139,49	107,8	106,2
Powiaty	1193,82	470,21	1176,68	1036,89	17,14	105,8	105,6
Miasta na prawach powiatu	7289,81	4128,88	7541,57	6391,45	-251,76	110,4	110,4
Województwo	445,24	217,32	422,44	267,18	22,80	112,0	108,6

a Bez gmin mających również status miasta na prawach powiatu



## Uwagi

Informacje dotyczące budżetów jednostek samorządu terytorialnego opracowano w Głównym Urzędzie Statystycznym na podstawie sprawozdawczości budżetowej Ministerstwa Finansów.

Prezentowane dane o dochodach i wydatkach według działów obejmują wszystkie paragrafy dochodowe/wydatkowe zrealizowane w danym dziale.

Przy przeliczaniu danych na 1 mieszkańca przyjęto liczbę ludności według stanu w dniu 30 VI.

W danych (wyrażonych w liczbach bezwzględnych i względnych) mogą wystąpić drobne rozbieżności w sumowaniu na ogółem wynikające z automatycznych zaokrągleń. Liczby te są poprawne merytorycznie.

W przypadku cytowania danych Głównego Urzędu Statystycznego prosimy o zamieszczenie informacji: „Źródło danych GUS”, a przypadku publikowania obliczeń dokonanych na danych opublikowanych przez GUS prosimy o zamieszczenie informacji: „Opracowanie własne na podstawie danych GUS”.

Opracowanie merytoryczne:

**Łódzki Ośrodek Badań Regionalnych**  
**Aneta Matysiak**

## Informatorium Statystyczne

tel.: (+48 42) 683 91 91, (+48 42) 683 91 92

e-mail: [informatoriumLDZ@stat.gov.pl](mailto:informatoriumLDZ@stat.gov.pl)



[www.lodz.stat.gov.pl](http://www.lodz.stat.gov.pl)



[@Lodz\\_STAT](https://twitter.com/Lodz_STAT)



[@UrządStatystycznywLodzi](https://www.facebook.com/UrządStatystycznywLodzi)

## Powiązane opracowania

[Gospodarka finansowa jednostek samorządu terytorialnego 2019](#)

[Komunikat dotyczący deficytu i długu sektora instytucji rządowych i samorządowych w 2020 roku](#)

## Temat dostępny w bazach danych

[Bank Danych Lokalnych – Finanse Publiczne](#)

## Ważniejsze pojęcia dostępne w słowniku

[Dochody własne jednostek samorządu terytorialnego](#)

[Gmina](#)

[Powiat](#)

[Województwo](#)

[Wydatki majątkowe budżetu państwa](#)