



**TURYSTYKA  
W WOJEWÓDZTWIE ŁÓDZKIM  
W 2014 R.**

**INFORMACJA  
SYGNALNA**

**Podstawowe dane**

**Liczba obiektów noclegowych turystyki ogółem (stan w dniu 31 VII) 362**

z ogółem:	
obiekty całoroczne	327
hotele, motele, pensjonaty i inne obiekty hotelowe	206
obiekty indywidualnego zakwaterowania	56

**Liczba miejsc noclegowych w obiektach noclegowych turystyki ogółem (stan w dniu 31 VII) 23231**

z ogółem:	
w obiektach całorocznych	20355
w hotelach, motelach, pensjonatach i innych obiektach hotelowych	14863
w obiektach indywidualnego zakwaterowania	943

**Korzystający z noclegów w obiektach noclegowych turystyki ogółem (w ciągu roku) 1192931**

z ogółem:	
w obiektach całorocznych	1175844
w hotelach, motelach, pensjonatach i innych obiektach hotelowych	990110
w obiektach indywidualnego zakwaterowania	16193
turyści zagraniczni	169951

**Noclegi udzielone w obiektach noclegowych turystyki ogółem (w ciągu roku) 2138266**

z ogółem:	
w obiektach całorocznych	2071073
w hotelach, motelach, pensjonatach i innych obiektach hotelowych	1542047
w obiektach indywidualnego zakwaterowania	44354
turydom zagranicznym	329377

**Stopień wykorzystania miejsc noclegowych w % (w ciągu roku) 27,9**

- W 2014 r., w porównaniu z rokiem poprzednim, odnotowano wzrost liczby obiektów noclegowych (o 5, tj. o 1,4%), zmniejszyła się natomiast liczba oferowanych w nich miejsc noclegowych (o 318, tj. o 1,4%).
- Liczba osób korzystających z noclegów wzrosła o 5,9%, a liczba udzielonych noclegów – o 5,0%.
- Stopień wykorzystania miejsc noclegowych w województwie łódzkim był wyższy niż w 2013 r. o 1,1 p. proc.

## **Informacje metodologiczne**

---

Informacji o stanie oraz wykorzystaniu turystycznych obiektów noclegowych dostarcza badanie prowadzone przez Statystykę Publiczną w oparciu o sprawozdania KT-1 (sporządzane co miesiąc) i KT-1a (sporządzane w lipcu). Obserwacją statystyczną objęte są obiekty zbiorowego i indywidualnego zakwaterowania: obiekty hotelowe (hotele, motele, pensjonaty i inne obiekty hotelowe), domy wycieczkowe, schroniska, schroniska młodzieżowe, szkolne schroniska młodzieżowe, ośrodki wczasowe, ośrodki kolonijne, ośrodki szkoleniowo-wypoczynkowe, domy pracy twórczej, zespoły domków turystycznych, kempingi, pola biwakowe, hostele (od 2009 r.), zakłady uzdrowiskowe, pozostałe obiekty noclegowe, a także od 2010 r. – pokoje gościnne/kwatery prywatne oraz kwatery agroturystyczne posiadające 10 miejsc noclegowych i więcej. Zebrane tą drogą dane dostarczają informacji dotyczących m.in. liczby miejsc noclegowych w turystycznych obiektach zbiorowego zakwaterowania, liczby turystów korzystających z bazy noclegowej (włączając turystów zagranicznych), natężenia ruchu turystycznego w poszczególnych miesiącach roku, liczby pokoi wynajmowanych w obiektach i stopniu ich wykorzystania, a także zaplecza gastronomicznego, jakim dysponują obiekty turystyczne.

Zgodnie z metodologią sprawozdań KT-1 oraz KT-1a, pojęcie „**turysta**”, o którym mowa w opracowaniu, oznacza osobę podróżującą do miejsca znajdującego się poza jej zwykłym otoczeniem na czas nie dłuższy niż 12 kolejnych miesięcy, jeśli podstawowym celem podróży nie jest podjęcie działalności zarobkowej wynagradzanej ze środków pochodzących z odwiedzanego miejsca oraz korzystającą z miejsc zbiorowego lub indywidualnego zakwaterowania w odwiedzanym miejscu przynajmniej przez jedną noc. Z kolei „**korzystający z noclegów**” to liczba osób (turystów), które rozpoczęły pobyt, tj. zostały zameldowane w obiekcie w danym miesiącu, przy czym osoby przebywające w obiekcie na przełomie miesięcy są liczone tylko jeden raz.

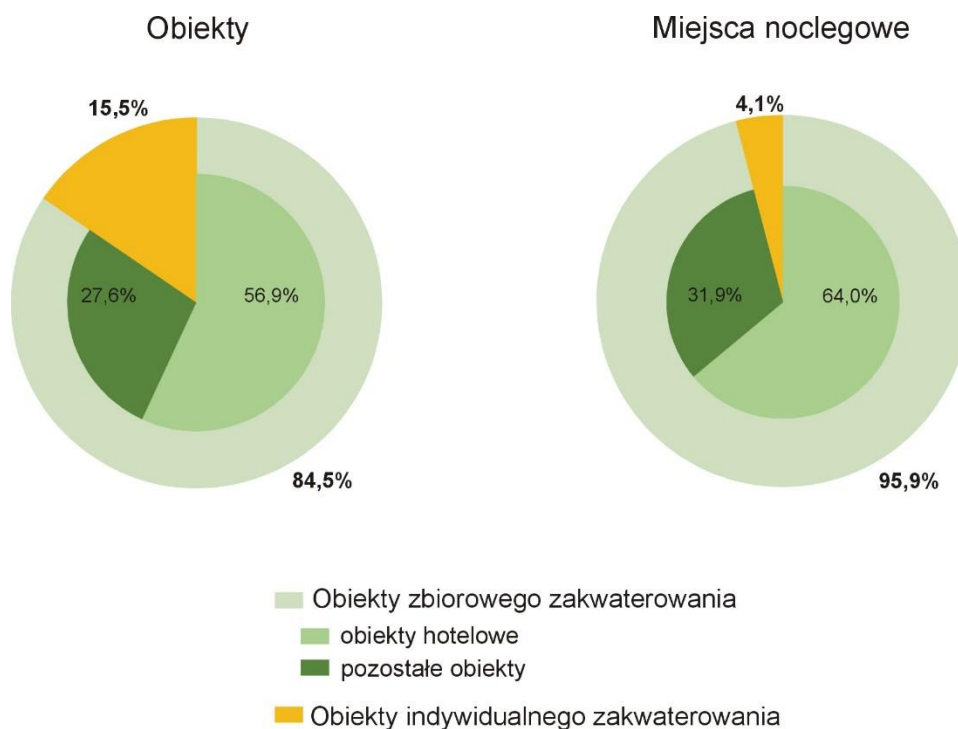
Od 2012 r. zakres prezentowanych danych z badania bazy noclegowej został rozszerzony o pokoje gościnne i kwatery agroturystyczne posiadające 10 i więcej miejsc noclegowych.

---

Według stanu na koniec lipca 2014 r. w województwie łódzkim funkcjonowały 362 **obiekty turystyczne**. Wśród nich 56 to obiekty indywidualnego zakwaterowania – pokoje gościnne, kwatery prywatne i kwatery agroturystyczne. Liczba obiektów noclegowych wzrosła o 1,4% w stosunku do roku poprzedniego. Wśród turystycznych obiektów noclegowych 206 należało do kategorii obiektów hotelowych.

## STRUKTURA OBIEKTÓW TURYSTYCZNYCH ORAZ MIEJSC NOCLEGOWYCH WEDŁUG RODZAJÓW OBIEKTÓW W 2014 R.

Stan w dniu 31 VII



Hotele stanowiły 31,8% ogółu turystycznych obiektów noclegowych (115 obiektów). Kolejne pod względem liczby były inne obiekty hotelowe (78 obiektów, tj. 21,5% ogółu), pokoje gościnne/kwatery prywatne (30 obiektów, tj. 8,3%), kwatery agroturystyczne (26 obiektów, tj. 7,2%) oraz ośrodki szkoleniowo-wypoczynkowe (21 obiektów, tj. 5,8%). Największy wzrost liczby obiektów, w porównaniu z 2013 r., dotyczył pokoi gościnnych/kwater prywatnych (o 30,4%) oraz kwater agroturystycznych (o 23,8%). Największy spadek zanotowano w przypadku zespołu domków turystycznych (o 18,8%).

Połowę ogółu hoteli stanowiły obiekty trzygwiazdkowe (57 obiektów, wzrost o 1 w stosunku do 2013 r.), a ponad 1/4 – dwugwiazdkowe (30 obiektów). W roku 2014 w województwie łódzkim funkcjonowało również 11 hoteli kategorii czterogwiazdkowej (wzrost o 2 obiekty w stosunku do 2013 r.), 10 hoteli kategorii jednogwiazdkowej i 7 hoteli znajdujących się w trakcie kategoryzacji.

31 lipca 2014 r. liczba oferowanych **miejsc noclegowych** wyniosła 23,2 tys. Kwatery prywatne i agroturystyczne oferowały 943 miejsca. Liczba miejsc noclegowych zmalała w porównaniu z rokiem poprzednim o 318, tj. o 1,4%, natomiast stopień ich wykorzystania wzrósł z 26,8% do 27,9%.

Niezmiennie największą liczbą miejsc noclegowych dysponowały hotele – 11,5 tys., tj. 49,3% ogółu oferowanych miejsc. Kolejnymi pod względem liczby miejsc noclegowych były: inne obiekty hotelowe (3,0 tys., tj. 13,0% ogółu miejsc noclegowych), ośrodki szkoleniowo-wypoczynkowe (1,5 tys., tj. 6,6%) oraz zespoły domków turystycznych (1,3 tys., tj. 5,6%).

**TABL. 1. BAZA NOCLEGOWA TURYSTYKI**

Stan w dniu 31 VII

RODZAJE OBIEKTÓW	2013		2014	
	obiekty	miejsca noclegowe	obiekty	miejsca noclegowe
<b>Ogółem .....</b>	<b>357</b>	<b>23 549</b>	<b>362</b>	<b>23 231</b>
w tym:				
Hotele .....	112	11 263	115	11 459
Motele.....	11	333	10	296
Pensjonaty.....	3	88	3	88
Inne obiekty hotelowe <sup>a</sup> .....	85	3 485	78	3 020
Domy wycieczkowe .....	5	380	6	386
Schroniska młodzieżowe .....	4	221	4	221
Szkolne schroniska młodzieżowe .....	5	282	5	222
Ośrodki wczasowe.....	11	1 031	12	930
Ośrodki szkoleniowo-wypoczynkowe .....	22	1 635	21	1 541
Zespół domków turystycznych.....	16	1 391	13	1 310
Pola biwakowe .....	5	530	6	710
Hostele .....	11	559	11	581
Pokoje gościnne/kwatery prywatne .....	23	393	30	538
Kwatery agroturystyczne .....	21	322	26	405
Pozostałe obiekty noclegowe .....	20	1 462	19	1 351

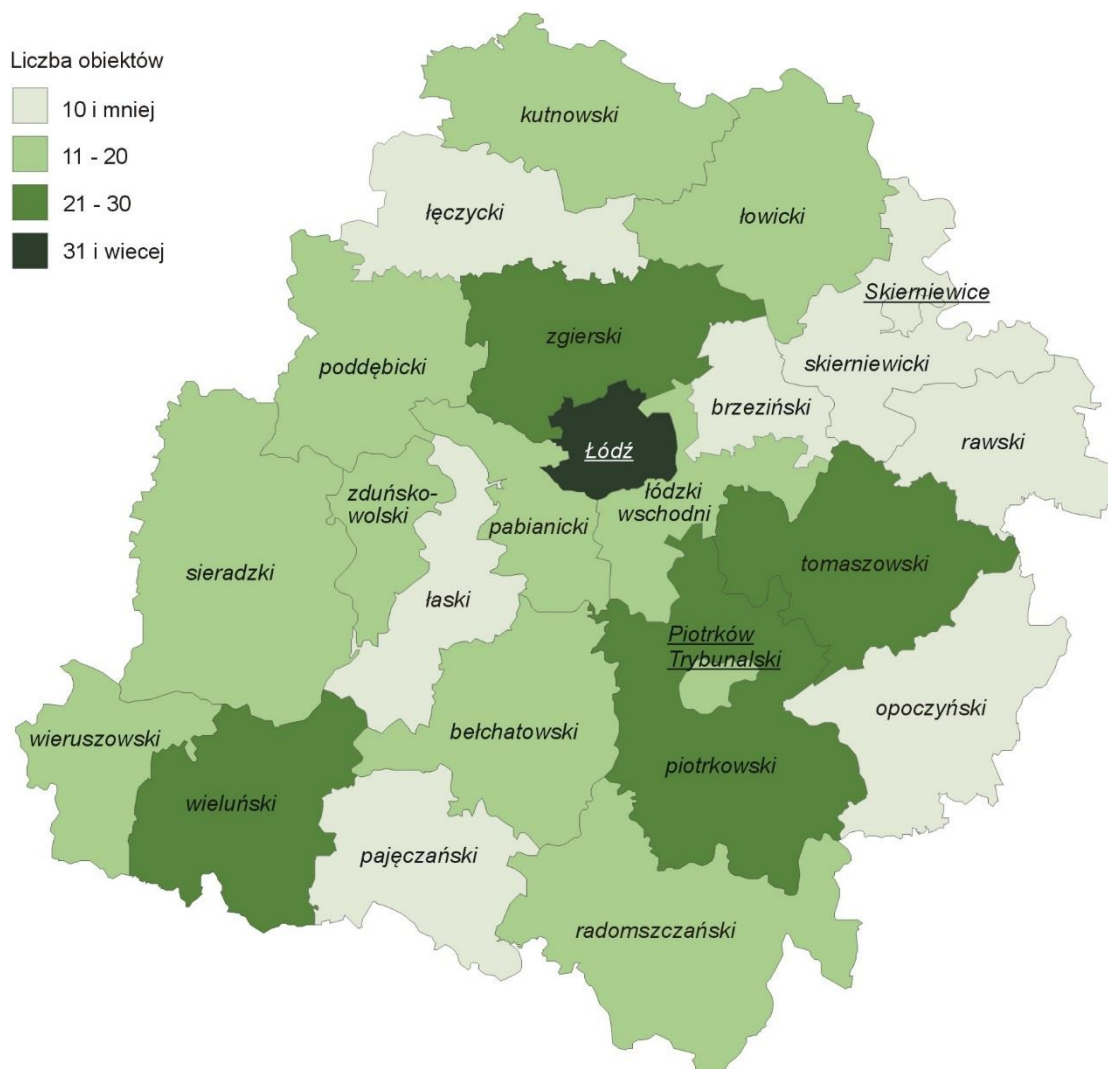
a Obiekt spełniający zadania hotelu, motelu lub pensjonatu, któremu nie została nadana kategoria.

Spośród 362 turystycznych obiektów noclegowych w województwie łódzkim najliczniejsza grupa zlokalizowana była w Łodzi (66 obiektów, tj. 18,2% ogółu). Relatywnie wysoka liczba obiektów znajdowała się również w powiatach: tomaszowskim – 29 (8,0% ogółu), zgierskim – 28 (7,7%), piotrkowskim – 25 (6,9%), wieluńskim – 21 (5,8%) oraz pabianickim – 19 (5,2%). Najmniej obiektów odnotowano natomiast w powiecie skierniewickim i mieście Skierniewice – po 2 (0,6%), a także w powiatach: łączyckim i pajęczańskim – po 4 (1,1%) oraz brzezińskim – 5 obiektów (1,4%).

Rozmieszczenie terytorialne obiektów turystycznych znajduje swoje odzwierciedlenie w liczbie miejsc noclegowych oferowanych w poszczególnych powiatach. Według stanu na koniec lipca 2014 r. najwięcej miejsc noclegowych oferowano w Łodzi – 7,2 tys., tj. 31,1% ogółu miejsc noclegowych w województwie, a także w powiatach: tomaszowskim – 1,9 tys. (8,1%), piotrkowskim – 1,7 tys. (7,5%) i zgierskim – 1,6 tys. (7,1%). Powiat łączycki, Skierniewice i powiat skierniewicki charakteryzowały się natomiast najbardziej ograniczoną ofertą noclegową, dysponowały one odpowiednio 0,3%, 0,4% i 0,5% ogółu miejsc noclegowych w województwie.

## BAZA NOCLEGOWA TURYSTYKI WEDŁUG POWIATÓW W 2014 R.

Stan w dniu 31 VII



W roku 2014 z turystycznych obiektów noclegowych znajdujących się w województwie łódzkim skorzystało 1192,9 tys. **turystów**. Liczba osób nocujących w obiektach noclegowych, w porównaniu z 2013 r., wzrosła o 5,9%. Z pokoi gościnnych/kwater prywatnych oraz kwater agroturystycznych skorzystało 16,2 tys. osób, tj. 1,4% ogółu turystów, co oznacza spadek o 15,6% w porównaniu z 2013 r. Najczęściej turyści wybierali zakwaterowanie w hotelach (837,7 tys., tj. 70,2%) oraz w innych obiektach hotelowych (134,7 tys., tj. 11,3%).

TABL. 2. TURYŚCI KORZYSTAJĄCY Z BAZY NOCLEGOWEJ TURYSTYKI

W ciągu roku

RODZAJE OBIEKTÓW	2013		2014	
	ogółem	w tym turyści zagraniczni	ogółem	w tym turyści zagraniczni
<b>Ogółem</b> .....	<b>1 126 141</b>	<b>148 488</b>	<b>1 192 931</b>	<b>169 951</b>
w tym:				
Hotele .....	735 515	120 416	837 663	141 619
Motele.....	17 275	3 334	15 787	3 067
Pensjonaty.....	4258	726	1996	119
Inne obiekty hotelowe <sup>a</sup> .....	155 083	13 113	134 664	13 048
Domy wycieczkowe .....	12 742	1 024	11 192	622
Schroniska młodzieżowe .....	12 929	704	12 917	681
Szkolne schroniska młodzieżowe .....	6 562	349	4097	224
Ośrodki wczasowe.....	19 889	18	23 468	8
Ośrodki szkoleniowo-wypoczynkowe .....	56 028	796	50 833	733
Zespół domków turystycznych.....	23 524	141	19 386	253
Pola biwakowe .....	1051	135	1561	59
Hostele .....	24 652	2 823	30 450	5 085
Zakłady uzdrowiskowe .....	-	-	416	-
Pokoje gościnne/kwatery prywatne .....	14 251	2 419	12 451	2 186
Kwatery agroturystyczne .....	4 939	20	3742	78
Pozostałe obiekty noclegowe .....	35 799	2 465	30 916	2 163

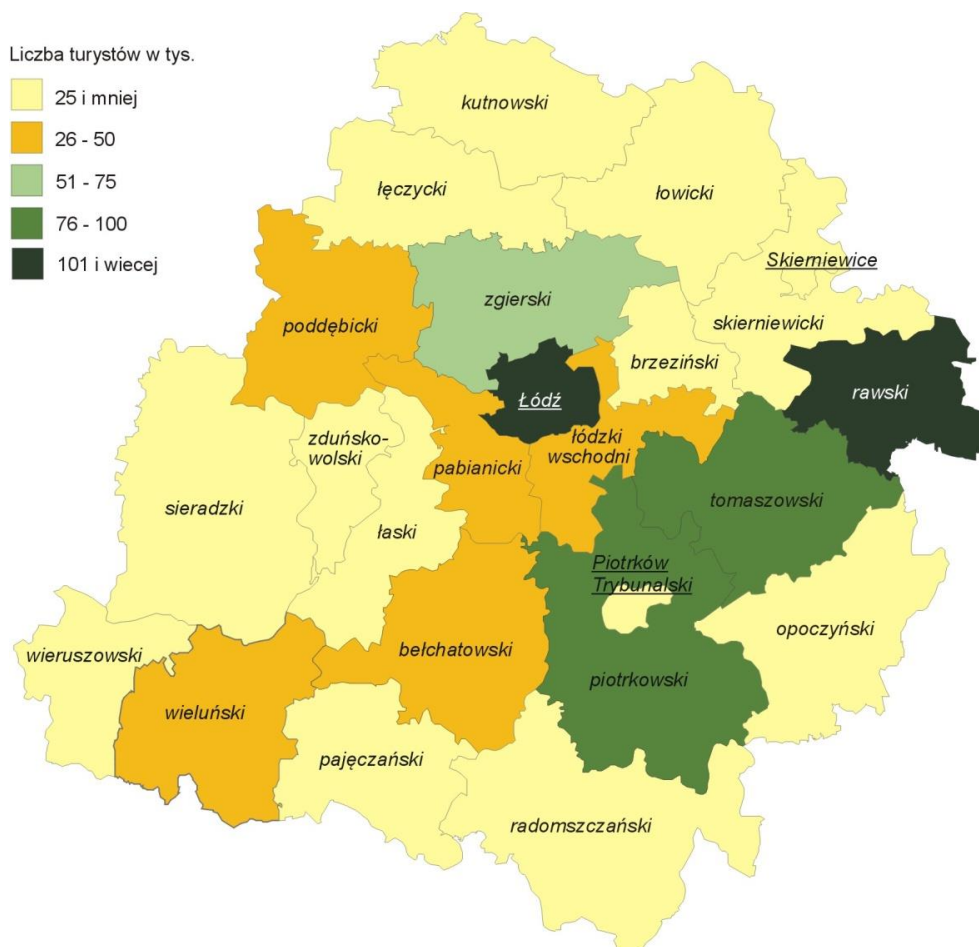
a Obiekt spełniający zadania hotelu, motelu lub pensjonatu, któremu nie została nadana kategoria.

W 2014 r. najwięcej osób skorzystało z turystycznych obiektów noclegowych w Łodzi – 502,9 tys., a w stosunku do 2013 r. ich liczba wzrosła o 60,0 tys., tj. o 13,6%. Turyści odwiedzający Łódź stanowili 42,2% turystów odwiedzających województwo łódzkie, a ich udział w porównaniu z 2013 r. wzrósł o 2,9 p. proc.

Podobnie jak w roku poprzednim, wśród najchętniej odwiedzanych powiatów znalazły się: rawski (8,6% ogólnej liczby turystów odwiedzających województwo), tomaszowski (8,0%) i piotrkowski (6,9%).

## TURYŚCI KORZYSTAJĄCY Z BAZY NOCLEGOWEJ TURYSTYKI WEDŁUG POWIATÓW W 2014 R.

W ciągu roku



Rozpatrując liczbę turystów w poszczególnych miesiącach, zauważyć można, że najwięcej turystów odwiedziło województwo łódzkie w październiku (122,4 tys.), wrześniu (118,5 tys.), czerwcu (116,2 tys.) i maju (112,6 tys.). Najmniejszą liczbę korzystających z noclegów odnotowano w styczniu (79,6 tys.), lutym (80,6 tys.) i grudniu (83,9 tys.).

W 2014 r. w województwie łódzkim udzielono 2,1 mln **noclegów**, tj. o 5,0% więcej niż w roku poprzednim.

W ciągu roku najwięcej noclegów udzielono w Łodzi – 804,6 tys., stanowiły one 37,6% wszystkich noclegów w województwie łódzkim. W stosunku do 2013 r. liczba noclegów w mieście zwiększyła się o 10,9%. Wysoki odsetek udzielonych noclegów zaobserwowano również w powiecie tomaszowskim – 11,2%, rawskim – 7,5% i piotrkowskim – 5,6%. W podziale ze względu na rodzaj turystycznych obiektów noclegowych najwyższej liczby noclegów udzieliły turystom hotele – 1272,2 tys., tj. 59,5% ogółu noclegów udzielonych w województwie.

W 2014 r. wskaźnik **wykorzystania miejsc noclegowych** wzrósł o 1,1 p. proc. w stosunku do 2013 r. i wyniósł 27,9%.

**TABL. 3. STOPIEŃ WYKORZYSTANIA MIEJSC NOCLEGOWYCH  
W BAZIE NOCLEGOWEJ TURYSTYKI**

W ciągu roku

RODZAJE OBIEKTÓW	2013		2014											
	ogółem		I	II	III	IV	V	VI	VII	VIII	IX	X	XI	XII
	w %													
<b>Ogółem .....</b>	<b>26,8</b>	<b>27,9</b>	<b>22,1</b>	<b>24,4</b>	<b>25,2</b>	<b>25,7</b>	<b>28,5</b>	<b>30,4</b>	<b>29,8</b>	<b>29,5</b>	<b>31,9</b>	<b>32,6</b>	<b>30,0</b>	<b>23,6</b>
Hotele .....	28,3	30,6	24,7	28,5	29,7	28,5	31,9	34,2	27,0	28,0	38,1	38,2	34,4	24,6
Motele .....	22,1	22,7	18,8	19,6	22,5	21,7	23,4	21,4	26,0	23,5	24,4	24,4	24,3	22,9
Pensjonaty .....	16,7	13,0	11,9	10,2	7,3	14,7	16,1	15,6	14,7	17,1	14,8	12,6	7,8	10,7
Inne obiekty hotelowe <sup>a</sup> ...	20,0	21,8	16,6	18,0	19,7	21,2	22,9	24,2	26,3	26,9	24,8	23,6	19,5	17,5
Domy wycieczkowe	45,3	32,8	24,1	20,3	21,7	27,2	26,2	28,3	33,5	46,5	40,1	50,7	46,0	24,4
Schroniska młodzieżowe	40,4	34,5	39,2	31,6	20,4	30,3	39,5	42,7	31,3	34,7	43,9	43,5	35,2	22,3
Szkolne schroniska młodzieżowe	22,8	16,3	9,4	16,2	17,4	27,6	24,1	18,2	20,4	19,9	10,6	7,8	12,3	7,1
Ośrodki wczasowe ...	26,0	34,6	35,4	24,4	15,5	72,5	33,3	43,3	43,7	39,7	28,0	18,4	2,5	21,2
Ośrodki szkoleniowo- wypoczyn- kowe .....	25,0	24,6	13,0	10,5	17,4	19,0	31,0	29,4	44,1	42,1	28,5	23,2	17,3	16,5
Zespół domków turystycznych	30,3	25,6	14,3	13,0	18,8	17,1	17,5	24,5	42,7	32,8	21,0	13,4	18,1	20,6
Pola biwakowe....	7,4	11,3	-	-	-	-	-	2,5	21,3	11,7	0,4	-	-	-
Hostele.....	28,9	30,6	19,1	20,6	19,1	15,2	28,6	29,0	35,2	36,4	39,2	53,0	42,9	42,0
Zakłady uzdro- wiskowe.....	-	83,7	-	-	-	-	-	-	-	-	-	-	94,5	73,2
Pokoje gościnnie/ kwatery prywatne .....	23,0	18,3	16,1	17,8	16,0	15,1	18,7	16,7	20,4	20,3	17,9	22,8	19,6	17,5
Kwatery agro- turystyczne	13,3	7,9	3,9	5,3	5,1	5,2	5,4	9,5	14,9	12,9	9,5	8,0	6,5	5,4
Pozostałe obiekty noclegowe ..	37,8	35,5	35,1	39,6	28,3	35,0	33,2	37,9	36,4	40,5	26,1	30,8	40,8	40,9

a Obiekt spełniający zadania hotelu, motelu lub pensjonatu, któremu nie została nadana kategoria.

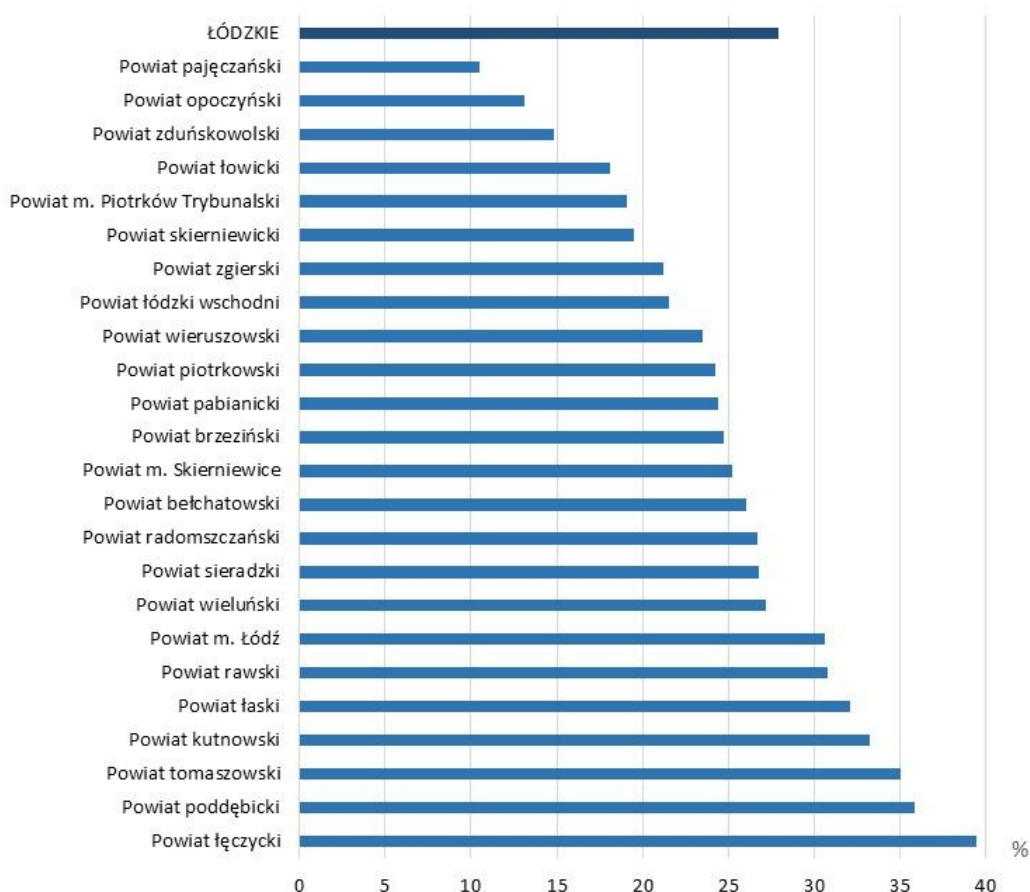
Najwyższy stopień wykorzystania miejsc noclegowych odnotowano w zakładach uzdrowiskowych (83,7%), ośrodkach wczasowych (34,6%), schroniskach młodzieżowych (34,5%), domach wycieczkowych (32,8%), a dla hoteli oraz hosteli odnotowano wynik na poziomie 30,6%. Najniższym wskaźnikiem wykorzystania miejsc noclegowych charakteryzowały się kwatery agroturystyczne (7,9%), pola biwakowe (11,3%) i pensjonaty (13,0%).



W przekroju terytorialnym najwyższy stopień wykorzystania miejsc noclegowych odnotowano w powiatach: łęczyckim (39,4%), poddębickim (35,8%) oraz tomaszowskim (35,0%), a najniższy w powiatach: pajęczańskim (10,5%), opoczyńskim (13,1%) i zduńskowolskim (14,8%).

### STOPIEŃ WYKORZYSTANIA MIEJSC NOCLEGOWYCH W BAZIE NOCLEGOWEJ TURYSTYKI W WOJEWÓDZTWIE ŁÓDZKIM W 2014 R.

W ciągu roku



W 2014 r. województwo łódzkie odwiedziło 170,0 tys. **turystów zagranicznych**, stanowili oni 14,2% ogółu wszystkich turystów przybyłych do województwa. W porównaniu z rokiem 2013, liczba turystów zagranicznych, którym udzielono noclegów w obiektach noclegowych, zwiększyła się o 21,5 tys., tj. o 14,5%.

Turystom tym udzielono 329,4 tys. noclegów, tj. 15,4% ogółu noclegów udzielonych w województwie łódzkim. Największej liczby noclegów udzieliły turystom zagranicznym hotele (77,8% ogółu noclegów), inne obiekty hotelowe (7,8% ogółu) oraz hostele (4,6% ogółu).

Pośród turystów zagranicznych korzystających z turystycznych obiektów noclegowych w województwie łódzkim zdecydowanie dominowali Europejczycy (84,1%), kolejną grupą byli turyści z Ameryki Północnej (8,7%).

Podobnie jak w 2013 r., spośród turystów europejskich, województwo łódzkie najchętniej odwiedzali turyści z Niemiec (21,9 tys., tj. 15,3% turystów europejskich) i Rosji (12,6 tys., tj. 8,8% turystów europejskich). Ponadto licznie reprezentowani byli Ukraińcy (9,6 tys.), Brytyjczycy (9,5 tys.), Włosi (9,0 tys.), Białorusini (8,4 tys.) i Litwini (8,4 tys.).

W 2014 r. Łódź odwiedziło 101,1 tys. turystów zagranicznych, tj. 59,5% wszystkich turystów zagranicznych przybyłych do województwa łódzkiego. Stanowili oni zarazem 20,1% ogółu turystów w Łodzi. W stosunku do roku poprzedniego liczba turystów zagranicznych zwiększyła się w Łodzi o 28,8%. Chętnie odwiedzane przez turystów z zagranicy były także powiaty: piotrkowski (7,6% ogólnej liczby turystów zagranicznych), łódzki wschodni (6,8%) i zgierski (4,1%).

W 2014 r. turystom zagranicznym przebywającym w Łodzi udzielono 193,2 tys. noclegów, co stanowiło 24,0% wszystkich noclegów udzielonych w mieście. Największej liczby noclegów udzieliły w Łodzi turystom zagranicznym hotele (79,2% ogółu noclegów udzielonych turystom zagranicznym w Łodzi) i domy wycieczkowe (3,5% ogółu).

W roku 2014 największy odsetek turystów zagranicznych przybyłych do Łodzi stanowili Europejczycy (77,2 tys., tj. 76,4%), a wśród nich najliczniej reprezentowani byli turyści z Niemiec (13,8 tys., tj. 17,8% wszystkich turystów z Europy). Kolejnymi znaczącymi liczebnie grupami byli turyści z Wielkiej Brytanii (8,3 tys., tj. 10,8% ogółu turystów z Europy), Włoch (6,5 tys., tj. 8,4%), Francji (5,4 tys., tj. 7,0%) oraz Rosji (4,7 tys., tj. 6,1%).

**TABL. 4. TURYSŃCI ZAGRANICZNI KORZYSTAJĄCY Z NOCLEGÓW W BAZIE NOCLEGOWEJ TURYSTYKI WEDŁUG MIEJSCA STAŁEGO ZAMIESZKANIA W 2014 R.**

W ciągu roku

WYSZCZEGÓLNIENIE	Obiekty ogółem	Hotele	Motele	Pensjonaty	Inne obiekty hotelowe <sup>a</sup>	Pozostałe obiekty		
						razem	w tym	
							ośrodki szkoleniowo-wypoczynkowe	hostele
<b>Ogółem .....</b>	<b>169 951</b>	<b>141 619</b>	<b>3 067</b>	<b>119</b>	<b>13 048</b>	<b>12 098</b>	<b>733</b>	<b>5 085</b>
w tym:								
<b>Europa .....</b>	142 962	117 025	2 935	115	12 552	10 335	587	4 129
w tym:								
Niemcy .....	21 898	19 664	276	59	927	972	116	385
Rosja .....	12 603	9 928	280	13	1 361	1 021	35	215
Ukraina .....	9 608	5 292	413	5	1 521	2 377	80	443
Wielka Brytania .....	9 538	8 802	8	4	410	314	30	201

<sup>a</sup> Obiekt spełniający zadania hotelu, motelu lub pensjonatu, któremu nie została nadana kategoria.

**TABL. 4. TURYSŃCI ZAGRANICZNI KORZYSTAJĄCY Z NOCLEGÓW W BAZIE NOCLEGOWEJ  
TURYSTYKI WEDŁUG MIEJSCA STAŁEGO ZAMIESZKANIA W 2014 R. (dok.)**

W ciągu roku

WYSZCZEGÓLNIENIE	Obiekty ogółem	Hotele	Motele	Pensjo- naty	Inne obiekty hote- lowe <sup>a</sup>	Pozostałe obiekty		
						razem	w tym	
							ośrodki szkole- niowo- wypo- czyn- kowe	hostele
<b>Europa (dok.)</b>								
Włochy.....	8 985	8 175	65	3	431	311	36	190
Białoruś .....	8 371	6 279	270	-	844	978	25	195
Litwa .....	8 355	6 611	464	-	784	496	39	274
Francja .....	6 725	6 029	108	-	261	327	5	221
Estonia .....	6 022	2 842	80	-	2 879	221	16	157
Republika Czeska .....	5 473	4 499	135	25	460	354	35	154
Rumunia.....	3 888	3 411	150	-	148	179	7	21
Niderlandy .....	3 742	3 428	6	-	151	157	14	79
Belgia .....	3 693	3 337	66	-	175	115	15	76
Hiszpania.....	3 447	2 849	24	-	168	406	6	321
Łotwa.....	3 189	2 644	73	-	320	152	28	120
Słowacja.....	3 180	2 568	112	3	301	196	29	59
Szwecja.....	3 103	2 755	38	-	106	204	5	160
Austria .....	2 442	2 100	72	-	167	103	4	16
Węgry .....	2 350	1 716	46	-	262	326	40	119
Norwegia .....	2 203	2 026	12	-	122	43	-	28
<b>Ameryka Północna ...</b>	<b>14 785</b>	<b>14 207</b>	<b>2</b>	<b>-</b>	<b>119</b>	<b>457</b>	<b>80</b>	<b>253</b>
w tym Stany Zjednoczone .....	14 087	13 621	2	-	92	372	74	216
<b>Azja.....</b>	<b>8 929</b>	<b>7 926</b>	<b>40</b>	<b>4</b>	<b>291</b>	<b>668</b>	<b>50</b>	<b>293</b>
w tym Izrael.....	3 047	2 943	4	-	30	70	1	62
<b>Ameryka Południowa i Środkowa.....</b>	<b>1 423</b>	<b>1 060</b>	<b>37</b>	<b>-</b>	<b>24</b>	<b>302</b>	<b>4</b>	<b>188</b>
<b>Afryka .....</b>	<b>1 153</b>	<b>890</b>	<b>53</b>	<b>-</b>	<b>42</b>	<b>168</b>	<b>10</b>	<b>63</b>
<b>Oceania .....</b>	<b>699</b>	<b>511</b>	<b>-</b>	<b>-</b>	<b>20</b>	<b>168</b>	<b>2</b>	<b>159</b>

<sup>a</sup> Obiekt spełniający zadania hotelu, motelu lub pensjonatu, któremu nie została nadana kategoria.

Według stanu na koniec lipca 2014 r. w turystycznych obiektach noclegowych w województwie łódzkim działało 350 placówek gastronomicznych. W porównaniu z rokiem 2013 odnotowano spadek ich liczby o 1,1%. Najliczniejsze były restauracje – 48,9% wszystkich placówek oraz bary (w tym kawiarnie) – 33,1%. Stołówki i punkty gastronomiczne stanowiły odpowiednio 10,3% i 7,7% ogółu.

**TABL. 5. PLACÓWKI GASTRONOMICZNE W BAZIE NOCLEGOWEJ TURYSTYKI W 2014 R.**

Stan w dniu 31 VII

RODZAJE OBIEKTÓW	Ogółem	Restauracje	Bary (w tym kawiarnie)	Stołówki	Punkty gastrono- miczne
<b>Ogółem</b> .....	<b>350</b>	<b>171</b>	<b>116</b>	<b>36</b>	<b>27</b>
Hotele .....	199	117	75	1	6
Motele .....	12	7	5	-	-
Inne obiekty hotelowe <sup>a</sup> .....	76	37	25	5	9
Pozostałe obiekty noclegowe .....	63	10	11	30	12
w tym:					
Ośrodki wczasowe .....	11	-	2	6	3
Ośrodki szkoleniowo- -wypoczynkowe .....	13	4	3	5	1
Zespół ogólnodostępnych domków turystycznych .....	8	2	1	2	3

<sup>a</sup> Obiekt spełniający zadania hotelu, motelu lub pensjonatu, któremu nie została nadana kategoria.