

**TURYSTYKA  
 W WOJEWÓDZTWIE ŁÓDZKIM  
 W 2012 R.**

**INFORMACJA  
 SYGNALNA**

**Podstawowe dane**

**Liczba obiektów noclegowych turystyki ogółem (stan w dniu 31 VII) 373**

z ogółem:	
obiekty całoroczne	330
hotele, motele, pensjonaty i inne obiekty hotelowe	211
obiekty indywidualnego zakwaterowania	49

**Liczba miejsc noclegowych w obiektach noclegowych turystyki ogółem (stan w dniu 31 VII) 23237**

z ogółem:	
w obiektach całorocznych	19432
w hotelach, motelach, pensjonatach i innych obiektach hotelowych	13985
w obiektach indywidualnego zakwaterowania	814

**Korzystający z noclegów w obiektach noclegowych turystyki ogółem 1129924**

z ogółem:	
w obiektach całorocznych	1105199
w hotelach, motelach, pensjonatach i innych obiektach hotelowych	888379
w obiektach indywidualnego zakwaterowania	20622
turyści zagraniczni	155397

**Noclegi udzielone w obiektach noclegowych turystyki ogółem 2137220**

z ogółem:	
w obiektach całorocznych	2032503
w hotelach, motelach, pensjonatach i innych obiektach hotelowych	1430116
w obiektach indywidualnego zakwaterowania	58535
turydom zagranicznym	323135

**Stopień wykorzystania miejsc noclegowych w % 29,2**

- W 2012 r. w porównaniu z rokiem poprzednim odnotowano wzrost liczby obiektów noclegowych zbiorowego zakwaterowania (o 28, tj. o 9,5%) oraz wzrost liczby oferowanych w nich miejsc noclegowych (o 2178, tj. o 10,8%).
- Liczba osób korzystających z noclegów zwiększyła się o 5,8%.
- Pomimo wzrostu liczby turystów oraz liczby udzielonych noclegów, stopień wykorzystania miejsc noclegowych w województwie łódzkim był niższy niż przed rokiem o 1,3 p. proc.

## **Informacje metodologiczne**

---

Informacji o stanie oraz wykorzystaniu turystycznych obiektów noclegowych dostarcza badanie prowadzone przez Statystykę Publiczną w oparciu o sprawozdania KT-1 (sporządzane co miesiąc) i KT-1a (sporządzane w lipcu). Obserwacją statystyczną objęte są obiekty zbiorowego i indywidualnego zakwaterowania: obiekty hotelowe (hotele, motele, pensjonaty i inne obiekty hotelowe), domy wycieczkowe, schroniska, schroniska młodzieżowe, szkolne schroniska młodzieżowe, ośrodki wczasowe, ośrodki kolonijne, ośrodki szkoleniowo-wypoczynkowe, domy pracy twórczej, zespoły domków turystycznych, kempingi, pola biwakowe, hostele (od 2009 r.), zakłady uzdrowiskowe, pozostałe obiekty noclegowe, a także od 2010 r. – pokoje gościnne/kwatery prywatne oraz kwatery agroturystyczne posiadające 10 miejsc noclegowych i więcej. Zebrane tą drogą dane dostarczają informacji dotyczących m.in. liczby miejsc noclegowych w turystycznych obiektach zbiorowego zakwaterowania, liczby turystów korzystających z bazy noclegowej (włączając turystów zagranicznych), natężenia ruchu turystycznego w poszczególnych miesiącach roku, liczby pokoi wynajmowanych w obiektach i stopniu ich wykorzystania, a także zaplecza gastronomicznego, jakim dysponują obiekty turystyczne.

Zgodnie z metodologią sprawozdań KT-1 oraz KT-1a, pojęcie „**turysta**”, o którym mowa w opracowaniu, oznacza osobę podróżującą do miejsca znajdującego się poza jej zwykłym otoczeniem na czas nie dłuższy niż 12 kolejnych miesięcy, jeśli podstawowym celem podróży nie jest podjęcie działalności zarobkowej wynagradzanej ze środków pochodzących z odwiedzanego miejsca oraz korzystającą z miejsc zbiorowego lub indywidualnego zakwaterowania w odwiedzanym miejscu przynajmniej przez jedną noc. Z kolei „**korzystający z noclegów**” to liczba osób (turystów), które rozpoczęły pobyt, tj. zostały zameldowane w obiekcie w danym miesiącu, przy czym osoby przebywające w obiekcie na przełomie miesięcy są liczone tylko jeden raz.

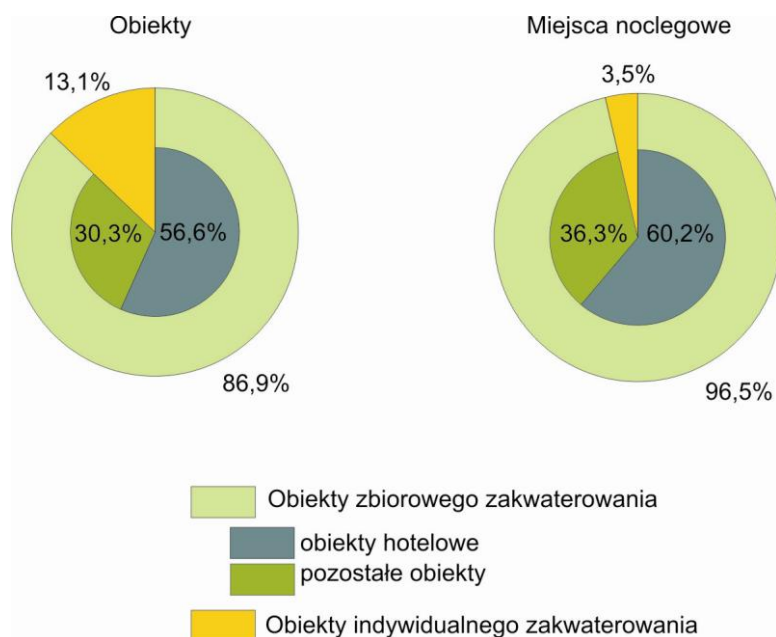
Od 2012 r. zakres prezentowanych danych z badania bazy noclegowej został rozszerzony o pokoje gościnne i kwatery agroturystyczne posiadające 10 i więcej miejsc noclegowych (nie wykazane w 2011 r.). W celu zapewnienia porównywalności zakresowej danych porównania między latami 2011 i 2012 dotyczą jedynie obiektów zbiorowego zakwaterowania.

---

Według stanu na koniec lipca 2012 r. w województwie łódzkim funkcjonowały 373 **obiekty turystyczne**. Wśród nich 49 to obiekty indywidualnego zakwaterowania – pokoje gościnne, kwatery prywatne i kwatery agroturystyczne. Liczba obiektów noclegowych wzrosła o 9,5% w stosunku do roku poprzedniego. Pośród turystycznych obiektów noclegowych 211 należało do kategorii obiektów hotelowych.

## STRUKTURA OBIEKTÓW TURYSTYCZNYCH ORAZ MIEJSC NOCLEGOWYCH WEDŁUG RODZAJÓW OBIEKTÓW W 2012 R.

Stan w dniu 31 VII



Hotele stanowiły 27,6% ogółu turystycznych obiektów noclegowych (103 obiekty), w porównaniu z rokiem poprzednim ich liczba zwiększyła się o 9, tj. o 9,6%. Kolejne pod względem liczby rodzaje obiektów to inne obiekty hotelowe (93, tj. blisko 1/4 ogółu obiektów), pokoje gościnne/kwatery prywatne (28 obiektów, tj. 7,5%), ośrodki szkoleniowo-wypoczynkowe (24 obiekty, tj. 6,4%) oraz kwatery agroturystyczne (21 obiektów, tj. 5,6%). Największy wzrost liczby obiektów (ponad dwukrotny) dotyczył hosteli (z 5 obiektów w 2011 r. do 12 w 2012 r.).

Ponad połowę ogółu hoteli stanowiły obiekty trzygwiazdkowe (54 obiekty, wzrost o 7 w stosunku do 2011 r.), a ponad 1/4 – obiekty dwugwiazdkowe (28 obiektów). W roku 2012 w województwie łódzkim odnotowano również 10 hoteli kategorii jednogwiazdkowej, 5 hoteli kategorii czterogwiazdkowej i 6 hoteli znajdujących się w trakcie kategoryzacji.

W 2012 r. liczba oferowanych **miejsc noclegowych** wyniosła 23,2 tys. Kwatery prywatne i agroturystyczne oferowały 814 miejsc. Liczba miejsc noclegowych poza kwaterami wzrosła w porównaniu z rokiem poprzednim o 2178, tj. o 10,8%, natomiast stopień ich wykorzystania obniżył się z 30,5% do 29,2%.

Niezmiennie największą liczbą miejsc noclegowych dysponowały hotele – 10,0 tys., tj. 42,9% ogółu oferowanych miejsc. Kolejnymi pod względem liczby miejsc noclegowych były: inne obiekty hotelowe (3,6 tys., tj. 15,5% ogółu miejsc noclegowych, wzrost o 25,3% w stosunku do roku

poprzedniego), ośrodki szkoleniowo-wypoczynkowe (1,7 tys., tj. 7,4%) oraz zespoły domków turystycznych (1,4 tys., tj. 6,1%).

**TABL. 1. TURYSTYCZNE OBIEKTY NOCLEGOWE**  
Stan w dniu 31 VII

WYSZCZEGÓLNIENIE	2011		2012	
	obiekty	miejsca noclegowe	obiekty	miejsca noclegowe
<b>Ogółem</b> .....	<b>296</b>	<b>20245</b>	<b>373</b>	<b>23237</b>
Hotele .....	94	9298	103	9963
Motele.....	11	308	12	341
Pensjonaty.....	3	52	3	76
Inne obiekty hotelowe <sup>a</sup> .....	81	2876	93	3605
Domy wycieczkowe .....	5	418	6	487
Schroniska.....	1	43	1	43
Schroniska młodzieżowe .....	3	176	3	177
Szkolne schroniska młodzieżowe .....	7	334	6	245
Ośrodki wczasowe.....	12	1121	12	1093
Ośrodki kolonijne.....	2	195	1	120
Ośrodki szkoleniowo-wypoczynkowe .....	23	1629	24	1722
Domy pracy twórczej .....	1	36	1	36
Zespół domków turystycznych.....	16	1325	17	1413
Kempingi .....	1	400	1	400
Pola biwakowe .....	4	360	6	510
Hostele .....	5	161	12	662
Pokoje gościnne/kwatery prywatne .....	.	.	28	519
Kwatery agroturystyczne .....	.	.	21	295
Pozostałe obiekty noclegowe .....	27	1513	23	1530

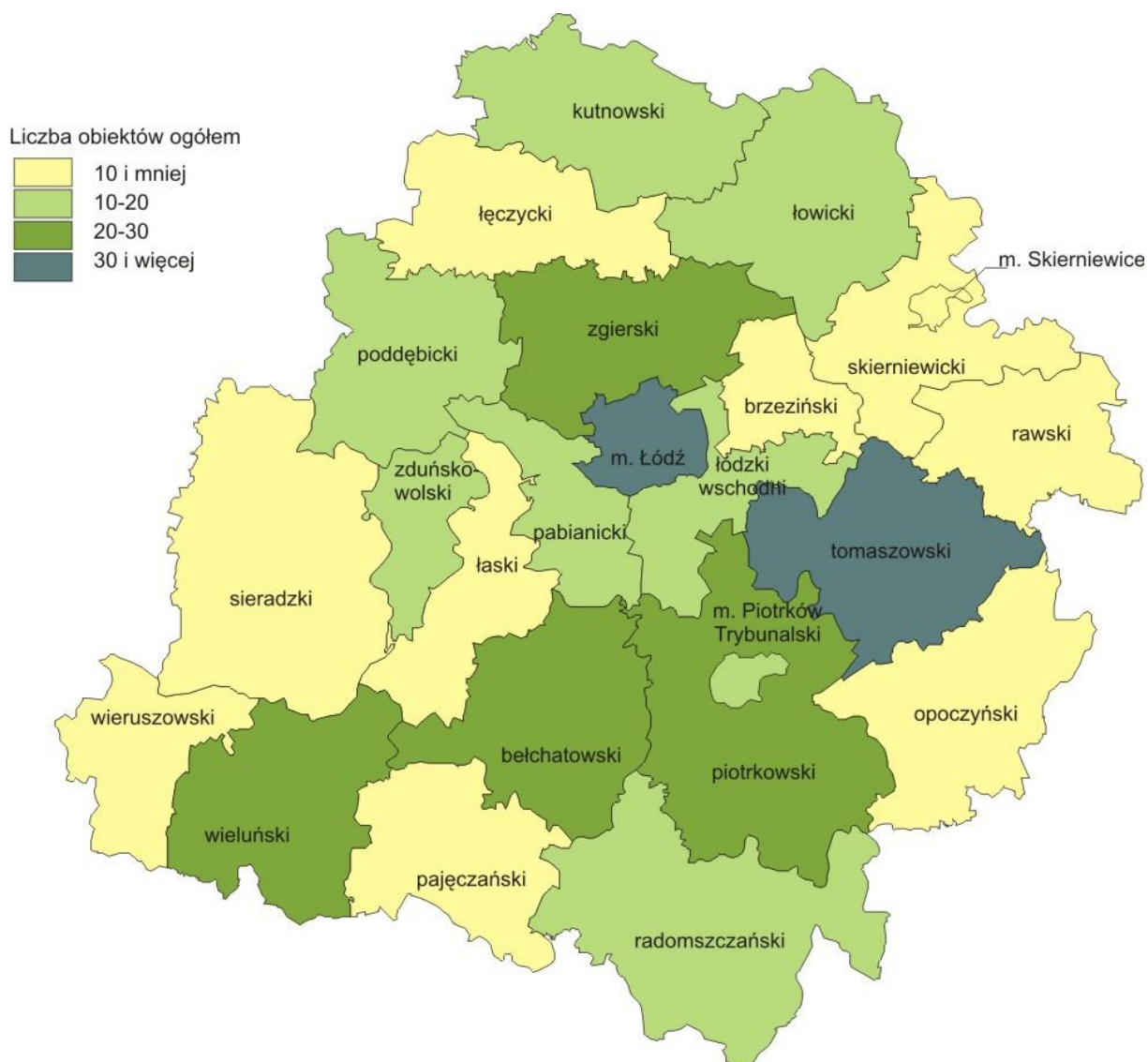
a Obiekt spełniający zadania hotelu, motelu lub pensjonatu, któremu nie została nadana kategoria.

Spośród 373 turystycznych obiektów noclegowych w województwie łódzkim najliczniejsza grupa zlokalizowana była w Łodzi (68 obiektów, tj. 18,2% ogółu). Znaczna liczba obiektów znajdowała się również w powiatach: tomaszowskim (33), zgierskim (28), wieluńskim i piotrkowskim (po 22) oraz bełchatowskim (20). Najmniej obiektów odnotowano natomiast w powiecie skierniewickim (2) i mieście Skierniewice (3), a także w powiatach łączyckim i pączęzańskim (odpowiednio 4 i 5 obiektów).

Rozmieszczenie terytorialne obiektów turystycznych znajduje swoje odzwierciedlenie w liczbie miejsc noclegowych oferowanych w poszczególnych powiatach. Według stanu na koniec lipca 2012 r. najwięcej miejsc noclegowych oferowano w Łodzi – 6,5 tys., tj. 28,2% ogółu miejsc noclegowych w województwie, a także w powiatach tomaszowskim – 2,6 tys. (11,1%) i piotrkowskim – 1,8 tys. (7,8%). Powiat łączycki, Skierniewice i powiat skierniewicki charakteryzowały się natomiast najbardziej ograniczoną ofertą noclegową, dysponowały one odpowiednio 0,3%, 0,4% i 0,5% ogółu miejsc noclegowych w województwie.

## ROZMIESZCZENIE TURYSTYCZNYCH OBIEKTÓW NOCLEGOWYCH W WOJEWÓDZTWIE ŁÓDZKIM W 2012 R.

Stan w dniu 31 VII



W roku 2012 z turystycznych obiektów noclegowych znajdujących się w województwie łódzkim skorzystało 1129,9 tys. **turystów**, z czego 155,3 tys. (13,8%) stanowili turyści zagraniczni. Z pokoi gościnnych/kwater prywatnych oraz kwater agroturystycznych skorzystało 20,6 tys. osób, tj. 1,8% ogółu turystów. Liczba osób nocujących w obiektach zbiorowego zakwaterowania, w porównaniu z rokiem poprzednim, wzrosła o 5,8%. Jednocześnie liczba turystów zagranicznych wzrosła w tym okresie o 21,0%.

Najliczniej turyści wybrali zakwaterowanie w hotelach (686,2 tys., tj. 60,7%) oraz w innych obiektach hotelowych (178,4 tys., tj. 15,8%).

TABL. 2. **TURYŚCI KORZYSTAJĄCY Z TURYSTYCZNYCH OBIEKTÓW NOCLEGOWYCH**  
W ciągu roku

WYSZCZEGÓLNIENIE	2011		2012	
	ogółem	w tym turyści zagraniczni	ogółem	w tym turyści zagraniczni
<b>Ogółem</b> .....	<b>1048186</b>	<b>126630</b>	<b>1129924</b>	<b>155397</b>
Hotele .....	649379	101644	686185	125038
Motele.....	23491	4136	22358	4309
Pensjonaty.....	2026	123	1438	65
Inne obiekty hotelowe <sup>a</sup> .....	148315	13732	178398	13655
Domy wycieczkowe .....	21243	863	18229	1391
Schroniska.....	663	-	1043	-
Schroniska młodzieżowe .....	13849	685	12498	690
Szkolne schroniska młodzieżowe .....	6589	257	5208	397
Ośrodki wczasowe.....	28443	33	24264	8
Ośrodki kolonijne.....	1040	26	145	-
Ośrodki szkoleniowo-wypoczynkowe .....	65488	1144	61391	1832
Domy pracy twórczej.....	810	-	758	-
Zespół domków turystycznych.....	36598	169	34242	94
Kempingi .....	918	-	3625	-
Pola biwakowe .....	1001	117	1299	226
Hostele .....	9417	1282	23944	3005
Pokoje gościnne/kwatery prywatne .....	.	.	15293	2032
Kwatery agroturystyczne .....	.	.	5329	99
Pozostałe obiekty noclegowe .....	38916	2419	34277	2556

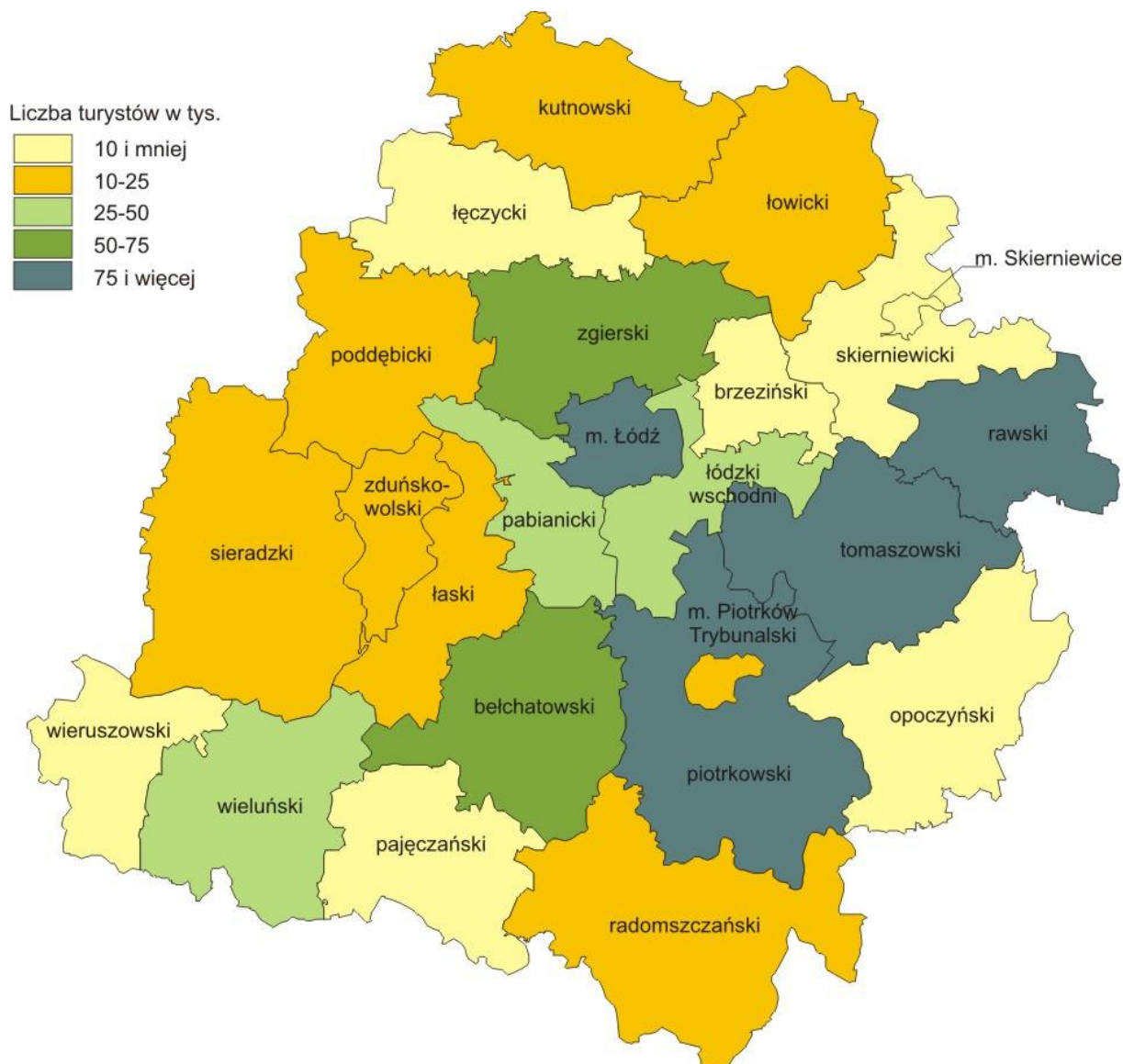
a Obiekt spełniający zadania hotelu, motelu lub pensjonatu, któremu nie została nadana kategoria.

Najwięcej turystów odwiedziło Łódź – 419,0 tys. W stosunku do 2011 r. ich liczba wzrosła o 56,9 tys. (o 15,8%), wyłączając turystów zakwaterowanych w pokojach gościnnych i kwaterach agroturystycznych. Liczba turystów zagranicznych, którzy przybyli do miasta w ciągu roku wyniosła 83,8 tys., tj. była o 25,2% wyższa niż w 2011 r.

Turyści odwiedzający Łódź stanowili 37,1% turystów odwiedzających województwo łódzkie. Korzystających z obiektów zbiorowego zakwaterowania w Łodzi było o 3,2 p. proc. więcej niż w 2011 r.

Podobnie jak w roku poprzednim wśród często odwiedzanych powiatów znalazły się także tomaszowski (114,4 tys.), rawski (97,4 tys.) i piotrkowski (83,3 tys.).

**LICZBA TURYSTÓW PRZYBYŁYCH DO WOJEWÓDZTWA ŁÓDZKIEGO  
WEDŁUG POWIATÓW W 2012 R.**



Najwięcej turystów odwiedziło województwo łódzkie we wrześniu (111,7 tys.), październiku (109,5 tys.), czerwcu (108,2 tys.) i maju (103,5 tys.). Najmniejszą liczbę odwiedzających odnotowano w lutym (72,3 tys.), grudniu (74,2 tys.) i styczniu (74,4 tys.).

W 2012 r. w województwie łódzkim udzielono 2,14 mln **noclegów**. W obiektach zbiorowego zakwaterowania liczba udzielonych noclegów była o 4,9% większa niż w roku poprzednim.

W ciągu roku najwięcej noclegów udzielono w Łodzi – 733,4 tys., stanowiły one 34,3% wszystkich noclegów w województwie łódzkim. W stosunku do 2011 r. liczba noclegów w mieście wzrosła o 14,1%. Wysoki odsetek udzielonych noclegów zaobserwowano również w powiecie tomaszowskim – 13,2%. W podziale ze względu na rodzaj turystycznych obiektów noclegowych

najwyższej liczby noclegów udzieliły turystom hotele – 1085,5 tys., tj. 50,8% ogółu noclegów udzielonych w regionie.

W 2012 r. wskaźnik **wykorzystania miejsc noclegowych** obniżył się i wyniósł 29,2% (spadek o 1,3 p. proc. w stosunku do 2011 r.).

**TABL. 3. STOPIEŃ WYKORZYSTANIA MIEJSC NOCLEGOWYCH W TURYSTYCZNYCH OBIEKTACH NOCLEGOWYCH**

Rodzaje obiektów	2011	2012												
	ogółem	I	II	III	IV	V	VI	VII	VIII	IX	X	XI	XII	
	w procentach													
<b>Ogółem .....</b>	<b>30,5</b>	<b>29,2</b>	<b>26,0</b>	<b>24,7</b>	<b>29,9</b>	<b>30,2</b>	<b>30,1</b>	<b>32,1</b>	<b>31,3</b>	<b>30,4</b>	<b>31,0</b>	<b>30,8</b>	<b>29,3</b>	<b>22,6</b>
Hotele .....	31,2	30,7	27,9	26,0	32,7	31,4	33,5	33,2	28,8	29,5	35,7	33,9	32,3	23,0
Motele.....	32,3	27,0	22,5	21,8	27,1	32,0	25,7	29,4	35,1	25,9	28,3	26,8	29,0	19,8
Pensjonaty.....	17,6	13,5	5,6	11,8	11,0	22,0	30,3	27,0	11,0	12,1	17,4	19,0	9,6	7,5
Inne obiekty hotelowe <sup>a</sup> .....	26,1	24,4	19,2	21,6	25,7	24,3	24,3	28,2	25,7	26,2	26,8	27,0	24,2	18,2
Domy wycieczkowe	46,8	48,4	52,2	46,4	52,7	53,1	54,1	52,7	44,6	34,0	40,4	45,2	49,8	56,4
Schroniska.....	9,0	8,4	8,9	5,3	-	-	-	12,1	12,7	13,0	18,8	11,0	10,4	9,2
Schroniska młodzieżowe	30,2	37,0	35,9	37,3	32,0	30,7	37,6	45,2	41,3	42,9	39,5	37,3	24,3	40,4
Szkolne schroniska młodzieżowe	16,1	17,4	6,6	12,9	13,6	15,2	17,9	29,9	31,4	30,4	10,8	14,2	12,4	11,2
Ośrodki wczasowe ....	26,2	25,8	19,9	11,7	18,7	35,9	28,4	22,6	37,4	31,0	20,3	24,3	19,1	22,5
Ośrodki kolonijne.....	84,2	25,7	-	-	-	-	-	-	30,7	20,7	-	-	-	-
Ośrodki szkoleniowo-wypoczynkowe .....	28,7	25,8	10,9	16,2	19,8	23,2	25,2	35,4	37,9	40,1	28,7	23,7	20,6	17,3
Domy pracy twórczej.....	26,0	22,4	13,7	13,8	12,7	25,9	20,5	21,7	39,5	51,2	19,6	17,1	4,0	28,5
Zespół domków turystycznych ....	35,2	36,2	39,8	27,9	26,2	23,3	29,4	33,2	49,1	48,4	29,3	29,8	31,9	29,9
Kempingi .....	5,6	19,8	-	-	-	-	1,9	32,5	21,7	21,9	21,6	-	-	-
Pola biwakowe .....	5,0	6,9	-	-	-	-	1,1	6,0	6,0	11,3	3,6	20,0	-	-
Hostele .....	33,9	30,4	40,0	36,7	36,8	38,7	37,7	36,2	30,0	19,6	22,8	27,6	26,2	23,1
Pokoje gościnne/kwatery prywatne .....	.	27,0	27,8	23,7	26,5	23,0	26,9	30,9	30,4	32,7	25,6	29,6	23,5	21,0
Kwatery agroturystyczne...	.	16,1	13,9	12,5	10,4	13,4	17,5	22,6	17,9	18,0	17,7	16,7	15,3	12,5
Pozostałe obiekty noclegowe....	40,7	36,8	33,6	29,2	35,1	41,7	36,0	37,4	42,5	32,7	38,1	36,4	44,8	36,1

a Obiekt spełniający zadania hotelu, motelu lub pensjonatu, któremu nie została nadana kategoria.

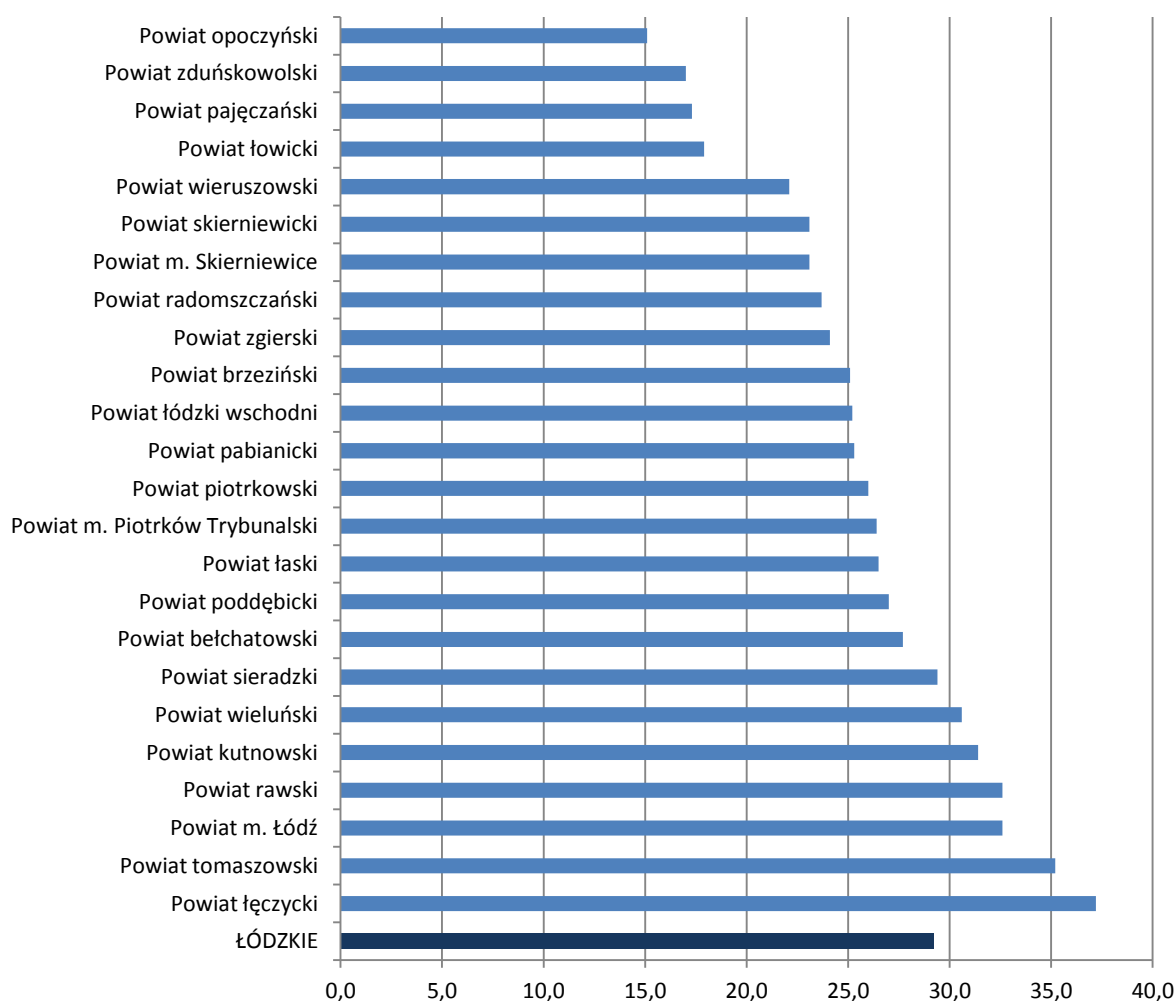


Najwyższy stopień wykorzystania miejsc noclegowych odnotowano w domach wycieczkowych (48,4%), schroniskach młodzieżowych (37,0%), zespołach domków turystycznych (36,2%), nieco niższy w hotelach i hostelach – odpowiednio 30,7% i 30,4%. Podobnie jak w roku poprzednim, najniższym wskaźnikiem wykorzystania miejsc noclegowych charakteryzowały się pola biwakowe (6,9%) i schroniska (8,4%), natomiast w stosunku do 2011 r. znacznie wzrósł wskaźnik wykorzystania miejsc noclegowych kempingów – o 14,2 p. proc. Wskaźnik zanotowany w pokojach gościnnych/ kwaterach prywatnych wyniósł 27,0%, a w kwaterach agroturystycznych – 16,1%.

W przekroju terytorialnym najwyższy stopień wykorzystania miejsc noclegowych odnotowano w powiatach: łęczyckim (37,2%), tomaszowskim (35,2%), w Łodzi oraz powiecie rawskim (32,6%), a najniższy w powiatach: opoczyńskim (15,1%), zduńskowolskim (17,0%) i pajęczańskim (17,3%).

### STOPIEŃ WYKORZYSTANIA MIEJSC NOCLEGOWYCH W TURYSTYCZNYCH OBIEKTACH NOCLEGOWYCH W WOJEWÓDZTWIE ŁÓDZKIM W 2012 R.

W ciągu roku



W 2012 r. województwo łódzkie odwiedziło 155,4 tys. **turystów zagranicznych**, stanowili oni 13,8% ogółu wszystkich turystów przybyłych do województwa. W porównaniu z rokiem 2011 liczba turystów zagranicznych, którym udzielono noclegów w obiektach zbiorowego zakwaterowania zwiększyła się o 26,6 tys., tj. o 21,0% .

Turystom tym udzielono 323,1 tys. noclegów (15,1% ogółu noclegów udzielonych w województwie łódzkim). Największej liczby noclegów udzieliły turystom zagranicznym hotele (70,1% ogółu noclegów), inne obiekty hotelowe (7,9% ogółu) oraz domy wycieczkowe (7,4% ogółu).

Pośród turystów zagranicznych korzystających z turystycznych obiektów noclegowych w województwie łódzkim zdecydowanie dominowali Europejczycy (90,1%), kolejną grupą byli turyści z Azji (5,8%).

Podobnie jak w 2011 r. spośród turystów europejskich województwo łódzkie najchętniej odwiedzali turyści z Niemiec (24,0 tys., tj. 17,2% turystów europejskich) i Rosji (15,1 tys., tj. 10,8% turystów europejskich). Ponadto licznie reprezentowani byli Włosi (10,0 tys.), Ukraińcy (9,9 tys.), Brytyjczycy (8,5 tys.), Litwini (8,1 tys.) i Białorusini (8,0 tys.).

W 2012 r. Łódź odwiedziło 83,8 tys. turystów zagranicznych, tj. ponad połowa (53,9%) wszystkich turystów zagranicznych przybyłych do województwa łódzkiego. Stanowili oni zarazem 20,0% ogółu turystów w Łodzi. W stosunku do roku poprzedniego liczba turystów zagranicznych wzrosła w Łodzi o 25,2%. Chętnie odwiedzane przez turystów z zagranicy były także powiaty: piotrkowski (12,5 tys.), łódzki wschodni (10,5 tys.) i rawski (8,6 tys.).

W 2012 r. turystom zagranicznym przebywającym w Łodzi udzielono 192,3 tys. noclegów, co stanowiło 26,2% wszystkich noclegów udzielonych w mieście. Największej liczby noclegów udzieliły tam turystom zagranicznym hotele (69,6% ogółu noclegów udzielonych turystom zagranicznym w Łodzi), domy wycieczkowe (12,4% ogółu) i hostele (9,9%).

W roku 2012 największy odsetek turystów zagranicznych przybyłych do Łodzi stanowili Europejczycy (72,7 tys., tj. 86,7%), a wśród nich najliczniej reprezentowani byli turyści z Niemiec (14,8 tys., tj. 20,4% wszystkich turystów z Europy). Kolejnymi znaczącymi liczebnie grupami byli turyści z Włoch (7,3 tys., tj. 10,0% ogółu turystów z Europy), Wielkiej Brytanii (7,1 tys., tj. 9,8%), Rosji (4,9 tys., tj. 6,8%) oraz Francji (4,6 tys., tj. 6,3%).

**TABL. 4. TURYŚCI ZAGRANICZNI KORZYSTAJĄCY Z NOCLEGÓW W TURYSTYCZNYCH  
OBIEKTACH NOCLEGOWYCH W 2012 R.**

WYSZCZEGÓLNIENIE	Ogółem obiekty	Hotele	Motele	Pensjo- naty	Inne obiekty hote- lowe <sup>a</sup>	Pozostałe obiekty		
						razem	w tym	
							ośrodki szkole- niowo- wypo- czynkowe	hostele
<b>Ogółem .....</b>	<b>155397</b>	<b>125038</b>	<b>4309</b>	<b>65</b>	<b>13655</b>	<b>12330</b>	<b>1832</b>	<b>3005</b>
w tym:								
<b>Europa .....</b>	<b>140071</b>	<b>111727</b>	<b>4223</b>	<b>48</b>	<b>13199</b>	<b>10874</b>	<b>1738</b>	<b>2529</b>
w tym:								
Niemcy .....	24040	21175	404	38	1305	1118	147	349
Rosja .....	15064	11286	528	5	1479	1766	952	110
Włochy .....	9994	9232	130	3	348	281	17	101
Ukraina .....	9891	5506	496	1	1872	2016	84	166
Wielka Brytania .....	8496	7758	13	-	332	393	15	188
Litwa .....	8115	6079	649	-	933	454	52	164
Białoruś .....	8030	5494	389	1	1048	1098	77	100
Francja .....	6125	5450	94	-	270	311	93	78
Czechy .....	5743	4415	168	-	564	596	68	115
Estonia .....	5016	2414	97	-	2436	69	19	23
Hiszpania .....	3613	3138	15	-	189	271	11	171
Holandia .....	3566	3206	27	-	143	190	35	48
Szwecja .....	3111	2728	112	-	154	117	8	27
Słowacja .....	3091	2088	121	-	488	394	79	102
Rumunia .....	2386	1974	132	-	140	140	9	10
Łotwa .....	2381	1499	202	-	258	422	16	236
Węgry .....	2178	1775	132	-	172	99	18	23
Finlandia .....	2153	1909	47	-	82	115	3	21
Belgia .....	2123	1702	119	-	171	131	6	83
Irlandia .....	1874	1588	4	-	145	137	-	49
<b>Azja .....</b>	<b>9014</b>	<b>8056</b>	<b>48</b>	<b>6</b>	<b>264</b>	<b>640</b>	<b>27</b>	<b>323</b>
w tym Izrael .....	4910	4774	8	-	51	77	4	36
<b>Ameryka Północna ...</b>	<b>4006</b>	<b>3588</b>	<b>11</b>	<b>1</b>	<b>143</b>	<b>263</b>	<b>58</b>	<b>81</b>
w tym Stany Zjednoczone .....	3432	3082	3	1	124	222	56	53
<b>Ameryka Środkowa i Południowa .....</b>	<b>978</b>	<b>707</b>	<b>20</b>	<b>-</b>	<b>13</b>	<b>238</b>	<b>3</b>	<b>30</b>
<b>Australia i Oceania ...</b>	<b>525</b>	<b>448</b>	<b>6</b>	<b>-</b>	<b>16</b>	<b>55</b>	<b>1</b>	<b>14</b>
<b>Afryka .....</b>	<b>794</b>	<b>503</b>	<b>1</b>	<b>10</b>	<b>20</b>	<b>260</b>	<b>5</b>	<b>28</b>

a Obiekt spełniający zadania hotelu, motelu lub pensjonatu, któremu nie została nadana kategoria.

Według stanu na koniec lipca 2012 r. w turystycznych obiektach noclegowych w województwie łódzkim działało 359 placówek gastronomicznych. W porównaniu z rokiem poprzednim odnotowano wzrost o 3,9% liczby placówek w obiektach zbiorowego zakwaterowania. Najliczniejsze wśród nich były restauracje, które stanowiły 46,0% wszystkich placówek. Kolejną liczną grupą były bary (w tym kawiarnie) – 35,9%, a stołówki i punkty gastronomiczne stanowiły odpowiednio 10,6% i 7,5% ogółu.

**TABL. 5. PLACÓWKI GASTRONOMICZNE W TURYSTYCZNYCH OBIEKTACH NOCLEGOWYCH W 2012 R.**

Stan w dniu 31 VII

Rodzaje obiektów	Ogółem	Restauracje	Bary (w tym kawiarnie)	Stołówki	Punkty gastronomiczne
<b>Ogółem .....</b>	<b>359</b>	<b>165</b>	<b>129</b>	<b>38</b>	<b>27</b>
Hotele .....	172	102	68	-	2
Motele .....	15	7	8	-	-
Pensjonaty .....	2	-	1	-	1
Inne obiekty hotelowe <sup>a</sup> .....	88	42	31	6	9
Pozostałe obiekty noclegowe .	82	14	21	32	15
w tym:					
Ośrodki wczasowe .....	13	-	4	6	3
Ośrodki szkoleniowo-wypoczynkowe .....	21	5	5	7	4
Zespół ogólnodostępnych domków turystycznych .....	14	4	3	4	3

<sup>a</sup> Obiekt spełniający zadania hotelu, motelu lub pensjonatu, któremu nie została nadana kategoria.