

TURYSTYKA W WOJEWÓDZTWIE ŁÓDZKIM W 2011 R.

Podstawowe dane

Liczba obiektów noclegowych turystyki ogółem (stan w dniu 31 VII)	296
z ogółem:	
obiekty całoroczne	259
hotele, motele, pensjonaty i inne obiekty hotelowe	189
Liczba miejsc noclegowych w obiektach noclegowych turystyki ogółem (stan w dniu 31 VII)	20245
z ogółem:	
w obiektach całorocznych	16652
w hotelach, motelach, pensjonatach i innych obiektach hotelowych	12534
Korzystający z noclegów w obiektach noclegowych turystyki ogółem	1048186
z ogółem:	
w obiektach całorocznych	1022994
w hotelach, motelach, pensjonatach i innych obiektach hotelowych	823211
turyści zagraniczni	126630
Noclegi udzielone w obiektach noclegowych turystyki ogółem	1980927
z ogółem:	
w obiektach całorocznych	1876965
w hotelach, motelach, pensjonatach i innych obiektach hotelowych	1349987
turydom zagranicznym	267350
Stopień wykorzystania miejsc noclegowych w %	30,5

- W 2011 r. w porównaniu z 2010 r., według stanu w końcu lipca, przybyło 7 obiektów a liczba miejsc noclegowych wzrosła o 264 (o 1,3%).
- Liczba osób korzystających z noclegów w województwie łódzkim w 2011 r. wzrosła poprzedniego stosunku do poprzedniego roku o 5,5%
- Mimo wzrostu liczby turystów oraz liczby udzielonych noclegów, stopień wykorzystania miejsc noclegowych w województwie łódzkim był niższy niż przed rokiem o 0,8 pkt. proc.

Informacje metodologiczne

Informacji o stanie oraz wykorzystaniu turystycznych obiektów zbiorowego zakwaterowania dostarcza badanie prowadzone przez Statystykę Publiczną w oparciu o sprawozdania KT-1 (sporządzane co miesiąc) i KT-1a (sporządzane w lipcu). Obserwacją statystyczną objęte są: obiekty hotelowe (hotele, motele, pensjonaty i tzw. inne obiekty hotelowe), schroniska, ośrodki wczasowe, kolonijne, szkoleniowo-wypoczynkowe oraz wypoczynku sobotnio-niedzielnego i świątecznego, domy wycieczkowe i domy pracy twórczej, kempingi i pola biwakowe, zespoły ogólnodostępnych domków turystycznych, zakłady uzdrowiskowe itp., od 2010 r. w badaniu ujmowane są także pokoje gościnne i kwatery agroturystyczne posiadające 10 miejsc noclegowych i więcej. Zebrane tą drogą dane dostarczają informacji dotyczących m.in. liczby miejsc noclegowych w turystycznych obiektach zbiorowego zakwaterowania, liczby turystów korzystających z bazy noclegowej (włączając turystów zagranicznych), natężenia ruchu turystycznego w poszczególnych miesiącach roku, liczby pokoi wynajmowanych w obiektach i stopniu ich wykorzystania, a także zaplecza gastronomicznego, jakim dysponują obiekty turystyczne.

Zgodnie z metodologią sprawozdań KT-1 oraz KT-1a, pojęcie „**turysta**”, o którym mowa w opracowaniu, oznacza osobę podróżującą do miejsca znajdującego się poza jej zwykłym otoczeniem na czas nie dłuższy niż 12 kolejnych miesięcy, jeśli podstawowym celem podróży nie jest podjęcie działalności zarobkowej wynagradzanej ze środków pochodzących z odwiedzanego miejsca oraz korzystającą z miejsc zbiorowego lub indywidualnego zakwaterowania w odwiedzanym miejscu przynajmniej przez jedną noc. Z kolei „**korzystający z noclegów**” to liczba osób (turystów), które rozpoczęły pobyt, tj. zostały zameldowane w obiekcie w danym miesiącu, przy czym osoby przebywające na przełomie miesięcy są liczone tylko jeden raz.

Według stanu na koniec lipca 2011 r. w województwie łódzkim znajdowało się 296 **obiektów turystycznych**, czyli o 7 obiektów więcej (tj. o 2,4%) niż w roku poprzednim. Wśród turystycznych obiektów zbiorowego zakwaterowania 189 to obiekty hotelowe.

Hotele stanowiły blisko 32% ogółu obiektów zbiorowego zakwaterowania, w porównaniu z rokiem poprzednim przybyło 8 obiektów, tj. wzrost o 9,3%. Istotną liczebnie kategorię obiektów turystycznych stanowiły inne obiekty hotelowe – 81, stanowiące 27,4% ogółu oraz ośrodki szkoleniowo-wypoczynkowe – 23, tj. 7,8% ogółu obiektów.

Spośród hoteli, podobnie jak przed rokiem, dominowały obiekty kategorii 3-gwiazdkowej (47 hoteli, co stanowiło połowę ogółu tych obiektów) oraz 2-gwiazdkowej (26 hoteli, tj. 27,7% ogółu hoteli). W roku 2011 w województwie znajdowały się również 4 hotele kategorii 4-gwiazdkowej, o jeden więcej niż przed rokiem, oraz 10 hoteli kategorii 1-gwiazdkowej i 7 hoteli będących w trakcie kategoryzacji.

Liczba oferowanych **miejsc noclegowych** wzrosła w porównaniu z rokiem ubiegłym o 1,3% (tj. o 264), natomiast ich stopień wykorzystania zmniejszył się z 31,3% w roku 2010 do poziomu 30,5% (o 0,8 pkt. proc.). Liczba miejsc noclegowych w 2011 r. wynosiła 20245.

Największą liczbą miejsc dysponowały hotele - 9,3 tys., tj. 45,9% ogółu i w porównaniu z rokiem poprzednim odnotowano ich wzrost o 7,9%. Kolejnymi, co do liczby oferowanych miejsc noclegowych były: inne obiekty hotelowe (2,9 tys., tj. 14,2% ogółu miejsc noclegowych), ośrodki szkoleniowo-wypoczynkowe (1,6 tys., tj. 8,0%) oraz zespoły ogólnodostępnych domków turystycznych (1,3 tys., tj. 6,5%).

TABL. 1. TURYSTYCZNE OBIEKTY ZBIOROWEGO ZAKWATEROWANIA ORAZ MIEJSCA NOCLEGOWE
Stan w dniu 31 VII

WYSZCZEGÓLNIENIE	2010		2011	
	Obiekty	Miejsca noclegowe	Obiekty	Miejsca noclegowe
Ogółem	289	19981	296	20245
Hotele.....	86	8616	94	9298
Motele	12	339	11	308
Pensjonaty	3	59	3	52
Inne obiekty hotelowe ^a	81	3029	81	2876
Domy wycieczkowe.....	6	525	5	418
Schroniska	1	45	1	43
Schroniska młodzieżowe.....	4	217	3	176
Szkolne schroniska młodzieżowe.....	7	324	7	334
Ośrodki wczasowe	11	1090	12	1121
Ośrodki kolonijne.....	2	195	2	195
Ośrodki szkoleniowo- wypoczynkowe	21	1667	23	1629
Domy pracy twórczej.....	1	36	1	36
Zespół domków turystycznych	17	1385	16	1325
Kempingi	1	400	1	400
Pola biwakowe	4	367	4	360
Hostele.....	4	104	5	161
Pozostałe obiekty noclegowe.....	28	1583	27	1513

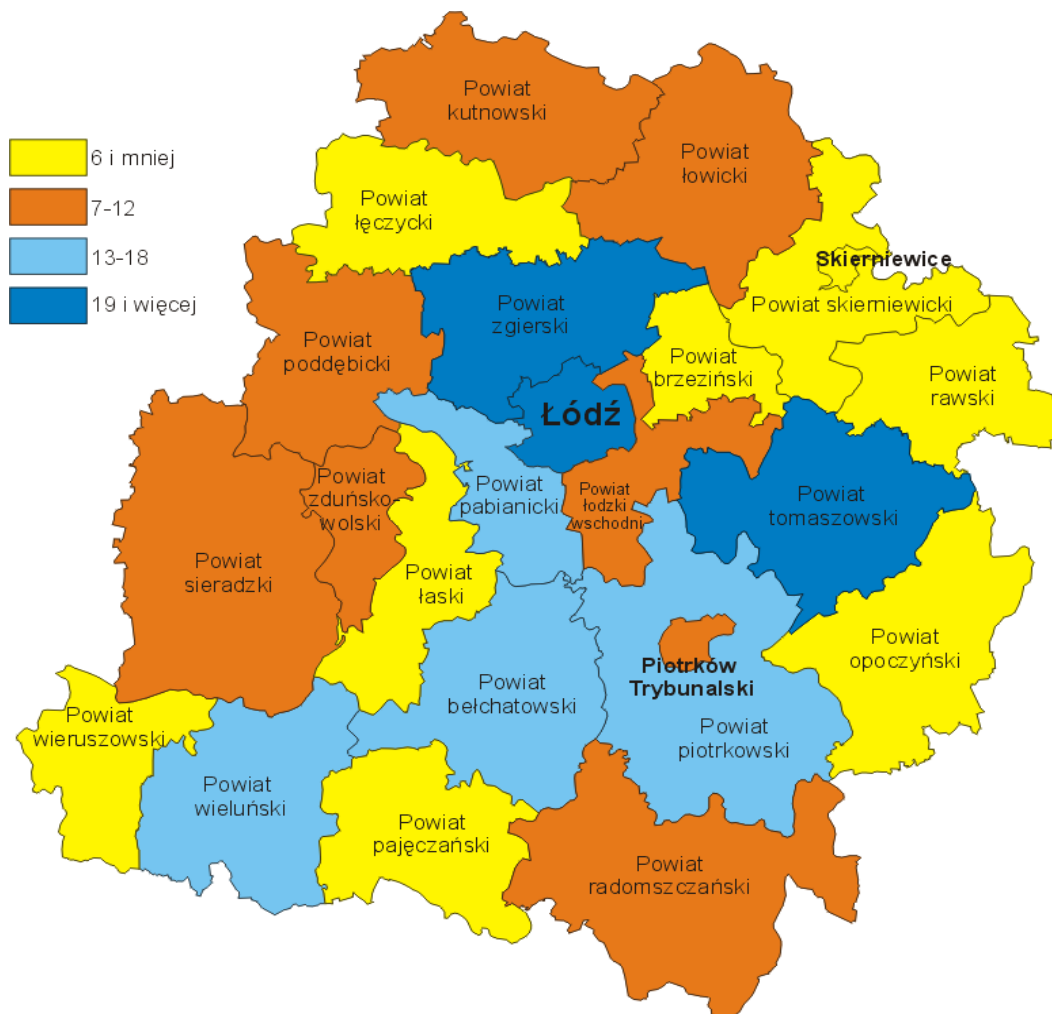
^a Obiekt spełniający zadania hotelu, motelu lub pensjonatu, któremu nie została nadana kategoria.

Spośród 296 turystycznych obiektów zbiorowego zakwaterowania w województwie łódzkim najczęściej zlokalizowanych było w Łodzi. W stolicy województwa znajdowało się 51 obiektów (wszystkie to obiekty całoroczne), co stanowiło 17,2% wszystkich obiektów turystycznych w województwie. Znaczną liczbą obiektów dysponowały powiaty: tomaszowski (28), zgierski (27), bełchatowski i wieluński (po 18) oraz piotrkowski i pabianicki (po 16). Na terenie dwóch powiatów województwa łódzkiego odnotowano jedynie po 2 obiekty zbiorowego zakwaterowania, tj. w powiecie łączyckim oraz skierniewickim.

Liczba obiektów w poszczególnych powiatach przekłada się na liczbę oferowanych miejsc noclegowych.

Pod względem liczby oferowanych miejsc noclegowych wśród powiatów województwa dominowała Łódź z 1913,4 tys. miejsc, co stanowiło 29,4% ogółu. W powiecie tomaszowskim znajdowało się 11,7% ogółu miejsc w województwie, w powiecie rawskim 7,7%, a w powiecie zgierskim – 7,5%. Najmniejszym odsetkiem miejsc noclegowych w województwie dysponowały obiekty zbiorowego zakwaterowania z terenu powiatu łęczyckiego – 0,2% oraz skierniewickiego – 0,3%.

**ROZMIESZCZENIE OBIEKTÓW ZBIOROWEGO ZAKWATEROWANIA
W WOJEWÓDZTWIE ŁÓDZKIM W 2011 R.**
(stan w dniu 31 VII)



W roku 2011 w województwie łódzkim z obiektów zbiorowego zakwaterowania skorzystało 1048,2 tys. **turystów** (tj. o 5,5% więcej niż przed rokiem), z czego 126,6 tys. (tj. 12,1%) stanowili turyści zagraniczni. Podobnie jak przed rokiem, najwięcej turystów, tj. 649,4 tys. osób (62,0% ogółu) skorzystało z wolnych miejsc noclegowych w hotelach oraz w innych obiektach hotelowych – 148,3 tys. (co stanowiło 14,1% ogółu). Turyści zagraniczni, podobnie jak przed rokiem, odwiedzali głównie hotele, aż 101,6 tys. osób, tj. 80,3% wszystkich turystów zagranicznych skorzystało w 2011 r. z usług tych obiektów.

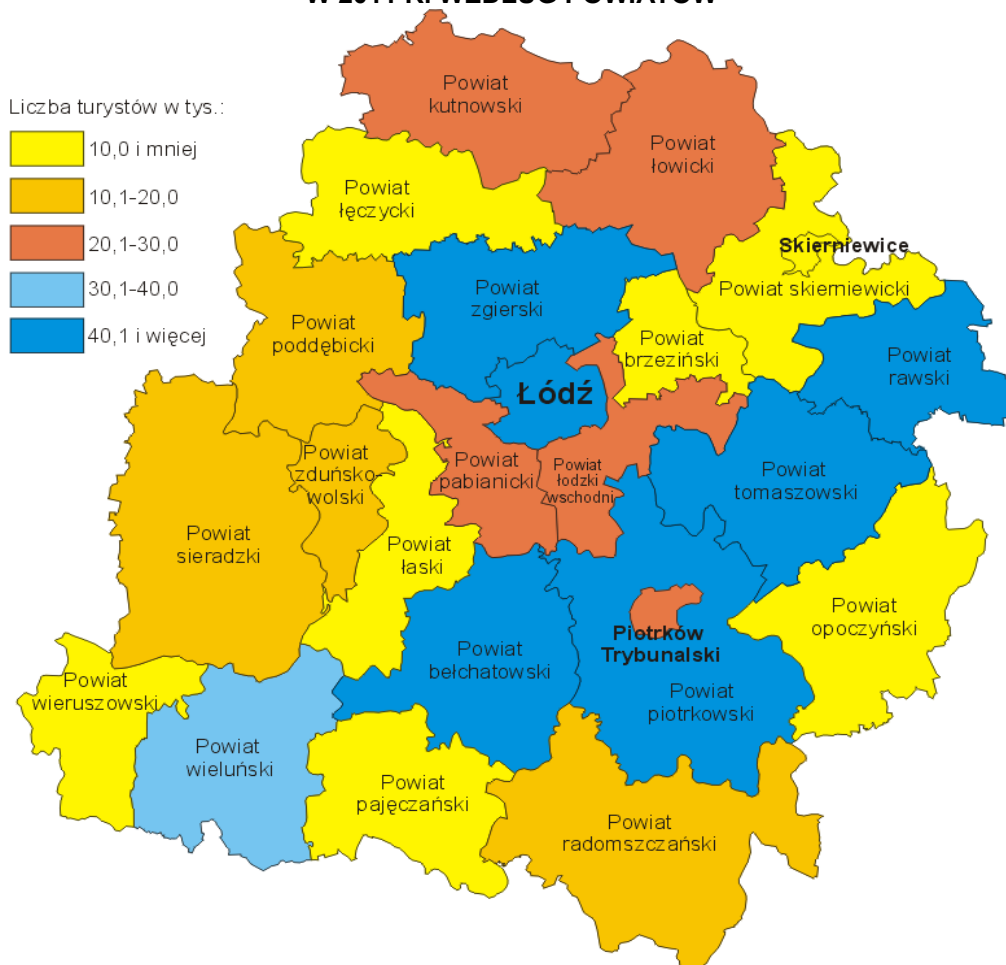
TABL. 2. TURYSŃCI KORZYSTAJĄCY Z TURYSTYCZNYCH OBIEKTÓW ZBIOROWEGO ZAKWATEROWANIA
W ciągu roku

WYSZCZEGÓLNIENIE	2010		2011	
	ogółem	w tym turyści zagraniczni	ogółem	w tym turyści zagraniczni
Ogółem	993675	113670	1048186	126630
Hotele.....	596900	88698	649379	101644
Motele	24908	4796	23491	4136
Pensjonaty	1287	61	2026	123
Inne obiekty hotelowe ^a	145933	10873	148315	13732
Domy wycieczkowe.....	19120	630	21243	863
Schroniska	736	-	663	-
Schroniska młodzieżowe.....	15067	909	13849	685
Szkolne schroniska młodzieżowe.....	6590	426	6589	257
Ośrodki wczasowe	30253	34	28443	33
Ośrodki kolonijne.....	1203	-	1040	26
Ośrodki szkoleniowo-wypoczynkowe	61090	3998	65488	1144
Domy pracy twórczej.....	748	-	810	-
Zespół domków turystycznych	43908	289	36598	169
Kempingi	2820	553	918	-
Pola biwakowe	977	35	1001	117
Hostele	3411	67	9417	1282
Pozostałe obiekty noclegowe	38724	2301	38916	2419

^a Obiekt spełniający zadania hotelu, motelu lub pensjonatu, któremu nie została nadana kategoria.

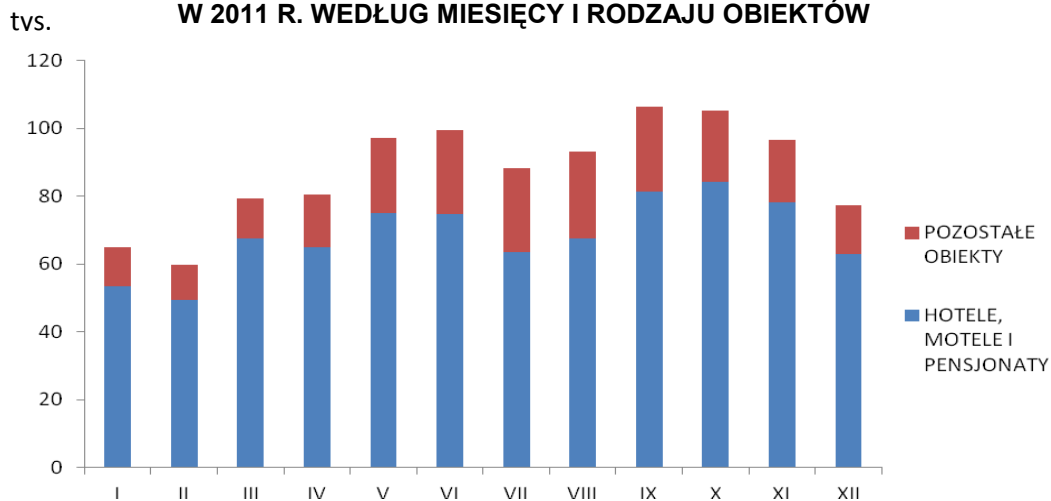
W 2011 r. Łódź odwiedziło 360,2 tys. osób (tj. o 26,1 tys. więcej niż przed rokiem), z których 18,6% stanowili turyści z zagranicy. Turyści przybywający do Łodzi stanowili w 2011 r. 34,4% ogółu turystów odwiedzających województwo łódzkie, tj. o 0,8 pkt. proc. więcej niż przed rokiem. Kolejnym, pod względem liczebności odwiedzających turystów, był powiat tomaszowski (podobnie jak w latach poprzednich), który odwiedziło 115,7 tys. turystów (tj. 11,0% ogółu odwiedzających), w tym blisko 4 tys. to turyści zagraniczni. Do często odwiedzanych powiatów w roku 2011 zaliczyć można również powiat rawski (106,0 tys.), piotrkowski (84,2 tys.), bełchatowski (61,9 tys.) oraz zgierski (61,0 tys.).

LICZBA TURYSTÓW PRZYBYŁYCH DO WOJEWÓDZTWA ŁÓDZKIEGO W 2011 R. WEDŁUG POWIATÓW



Najwięcej turystów odwiedzających województwo łódzkie w roku 2011 odnotowano we wrześniu (106,5 tys.), październiku (105,3 tys.), czerwcu (99,4 tys.) oraz w maju (97,1 tys.). Najmniej natomiast w styczniu oraz lutym odpowiednio: 64,9 tys. i 59,7 tys.

LICZBA TURYSTÓW PRZYBYŁYCH DO WOJEWÓDZTWA ŁÓDZKIEGO W 2011 R. WEDŁUG MIESIĘCY I RODZAJU OBIEKTÓW



W 2011 r. w województwie łódzkim udzielono 1,98 mln **noclegów**, tj. o 1,1% więcej niż przed rokiem. Najwięcej noclegów w ciągu roku udzielono w Łodzi – 637,6 tys. (o 2,9% więcej niż w roku 2010), stanowiły one 32,2% wszystkich noclegów w regionie. W powiecie tomaszowskim odnotowano drugi co do wielkości odsetek udzielonych noclegów – 13,6% (268,7 tys. noclegów). W województwie łódzkim większość noclegów udzieliły hotele. W 2011 r. liczba noclegów w hotelach ukształtowała się na poziomie 1027,1 tys., tj. 51,8% wszystkich noclegów udzielonych w obiektach zbiorowego zakwaterowania na terenie województwa łódzkiego.

W 2011 r. w województwie łódzkim miejsca noclegowe zostały wykorzystane w mniejszym stopniu niż przed rokiem. Wskaźnik **wykorzystania miejsc noclegowych** ukształtował się na poziomie 30,5%, podczas gdy przed rokiem wyniósł 31,3%.

TABL. 3. STOPIEŃ WYKORZYSTANIA MIEJSC NOCLEGOWYCH W TURYSTYCZNYCH OBIEKTACH ZBIOROWEGO ZAKWATEROWANIA

Rodzaje obiektów	2010		2011											
	ogółem		I	II	III	IV	V	VI	VII	VIII	IX	X	XI	XII
	w procentach													
Ogółem	31,3	30,5	25,0	24,3	29,6	30,0	31,7	30,3	33,1	32,0	33,0	33,9	33,3	27,2
Hotele	31,0	31,2	26,5	26,2	31,9	31,7	35,6	32,5	27,7	28,9	36,6	35,7	34,2	27,1
Motele	30,1	32,3	29,0	25,1	29,1	25,8	29,6	38,3	34,9	33,9	43,3	39,3	33,8	25,0
Pensjonaty	11,9	17,6	10,8	12,0	13,5	13,5	20,3	19,8	29,4	16,1	24,8	31,2	13,7	17,1
Inne obiekty hotelowe ^a	29,1	26,1	21,2	22,6	27,6	26,9	27,7	25,8	29,7	30,1	27,5	26,3	26,7	21,0
Domy wycieczkowe	43,8	46,8	29,4	30,3	42,1	42,5	43,1	49,4	46,9	49,8	39,1	63,4	63,3	58,9
Schroniska	10,4	9,0	7,0	2,2	3,4	3,9	4,8	11,9	14,5	17,9	13,1	11,1	9,8	8,6
Schroniska młodzieżowe	35,4	30,2	20,3	27,0	30,0	27,3	37,9	34,3	30,9	22,9	36,4	34,5	34,4	26,0
Szkolne schroniska młodzieżowe	16,3	16,1	8,4	7,8	9,2	12,1	15,6	25,5	24,9	27,0	19,9	12,6	14,3	13,9
Ośrodki wczasowe.	30,7	26,2	27,1	13,0	12,8	27,8	21,6	29,9	38,9	31,0	27,1	19,8	20,6	23,7
Ośrodki kolonijne	90,9	84,2	-	-	-	-	-	-	89,1	78,9	-	-	-	-
Ośrodki szkoleniowo- wypoczynkowe...	30,2	28,7	19,9	15,2	22,4	28,5	31,2	34,1	35,2	33,4	37,6	28,1	30,4	20,5
Domy pracy twórczej.....	25,7	26,0	12,1	31,5	7,7	23,5	36,7	21,9	46,4	53,5	20,3	13,3	11,4	33,6
Zespół domków turystycznych	38,5	35,2	21,2	21,2	26,2	19,3	22,1	24,6	58,1	48,7	27,1	46,7	42,5	33,5
Kempingi	9,4	5,6	-	-	-	-	38,5	2,1	12,7	3,8	2,7	-	-	-
Pola biwakowe	6,5	5,0	-	-	-	-	0,4	5,0	6,4	7,1	1,5	-	-	-
Hostele.....	18,3	33,9	15,4	14,9	17,3	21,6	28,7	27,4	26,5	28,8	19,2	47,2	48,3	44,8
Pozostałe obiekty noclegowe.....	42,7	40,7	37,4	34,8	40,4	39,1	37,7	37,6	48,8	44,9	40,3	39,7	41,0	39,3

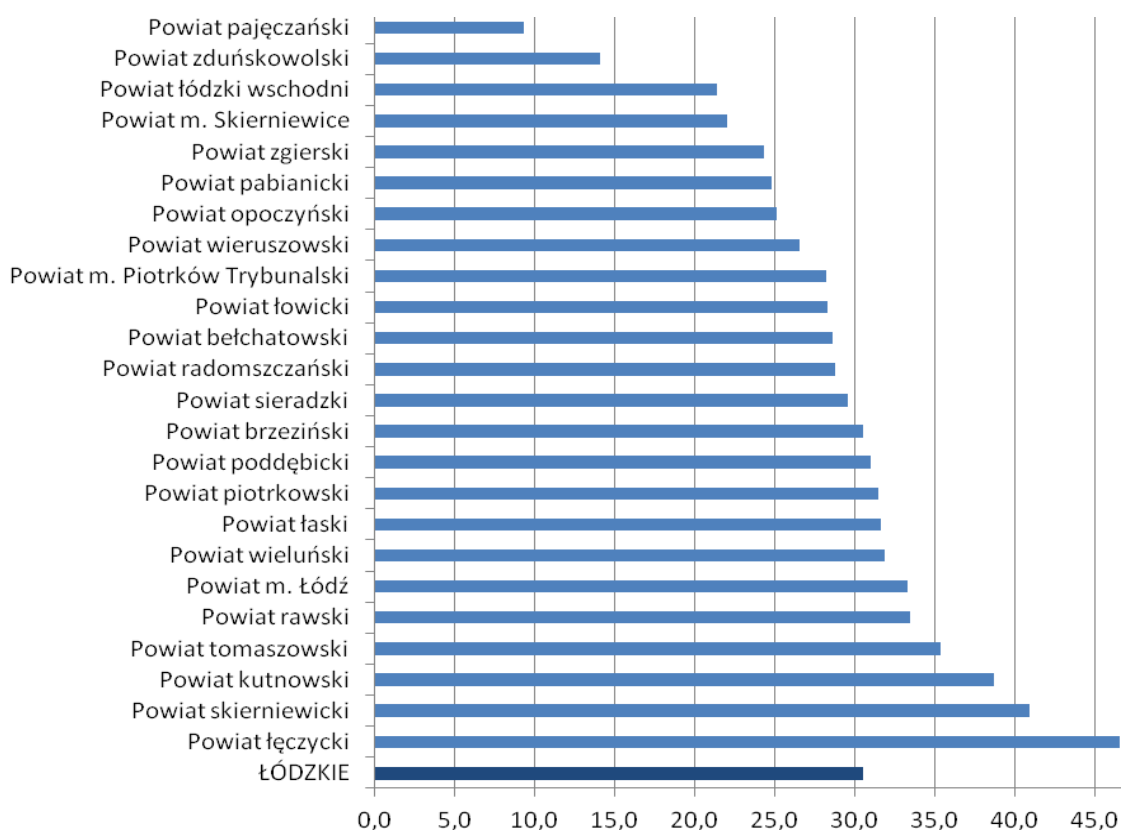
^a Obiekt spełniający zadania hotelu, motelu lub pensjonatu, któremu nie została nadana kategoria.

W największym stopniu miejsca noclegowe zostały wykorzystane w ośrodkach kolonijnych (84,2%), domach wycieczkowych (46,8%), ogólnodostępnych domkach turystycznych (35,2%) oraz w hostelach (33,9%). Najmniejszy stopień wykorzystania miejsc noclegowych odnotowano na polach biwakowych (5,0%), kempingach (5,6%) oraz w schroniskach (9,0%).

W przekroju powiatowym, najwyższy stopień wykorzystania miejsc noclegowych odnotowano w powiecie łęczyckim (46,6%), skierniewickim (40,9%) kutnowskim (38,7%), tomaszowskim (35,3%), oraz rawskim (33,5%), a najmniejszy w powiecie pajęczańskim (9,3%).

STOPIEŃ WYKORZYSTANIA MIEJSC NOCLEGOWYCH W OBIEKTACH ZBIOROWEGO ZAKWATEROWANIA W WOJEWÓDZTWIE ŁÓDZKIM W 2011 R.

W ciągu roku



W 2011 r. województwo łódzkie odwiedziło 126,6 tys. **turystów zagranicznych** (o 13,0 tys. więcej niż przed rokiem) i stanowili 12,1% ogółu wszystkich turystów w województwie. Ich liczba w porównaniu z rokiem poprzednim zwiększyła się o 11,4%.

Turystom zagranicznym udzielono 267,4 tys. noclegów, co stanowiło 13,5% wszystkich noclegów udzielonych turystom w województwie łódzkim.

Największą liczbę noclegów turystom zagranicznym udzieliły hotele (71,7% ogółu) oraz inne obiekty hotelowe (11,2% ogółu noclegów). Wśród turystów zagranicznych korzystających z usług zbiorowego zakwaterowania w województwie łódzkim największą grupę stanowili Europejczycy (90,9%), a wśród nich turyści z Niemiec (17,5% wszystkich turystów zagranicznych, 19,2% turystów przybyłych z Europy). Rosjanie stanowili 7,0% ogółu turystów z zagranicy (7,7% z Europy), a 6,3% to

turyści z Włoch (blisko 7,0% turystów z Europy). Kolejne kraje europejskie pod względem liczby turystów przybyłych do województwa to: Wielka Brytania (7,6 tys.), Białoruś (7,3 tys.), Litwa (7,1 tys.), Ukraina (6,3 tys.) oraz Francja (5,8 tys.).

TABL. 4. TURYSŃCI ZAGRANICZNI KORZYSTAJĄCY Z NOCLEGÓW W TURYSTYCZNYCH OBIEKTACH ZBIOROWEGO ZAKWATEROWANIA W 2011 R.

Wyszczególnienie	Ogółem obiekty	Hotele	Motele	Pensjonaty	Inne obiekty hotelowe ^a	Pozostałe obiekty		
						razem	w tym	
							ośrodki szkoleniowo-wypoczynkowe	hostele
Ogółem	126630	101644	4136	123	13732	6995	1144	1282
w tym:								
Europa	115063	91438	4085	121	13364	6055	1058	1100
w tym:								
Niemcy	22126	19174	533	25	1695	699	160	189
Rosja	8838	6388	569	15	1441	425	100	37
Włochy	8030	7438	92	13	289	198	26	60
Wielka Brytania	7588	7189	62	2	134	201	16	68
Białoruś	7286	4561	533	5	1506	681	194	57
Litwa	7069	4915	690	-	1060	404	113	121
Ukraina	6346	3107	377	2	1944	916	123	78
Francja	5788	5096	76	5	242	369	65	46
Republika Czeska	5076	4167	159	6	493	251	58	29
Estonia	4288	1639	99	-	2425	125	16	15
Hiszpania	3164	2969	15	8	42	130	-	69
Niderlandy	3070	2768	39	3	104	156	17	48
Słowacja	2682	1933	143	24	380	202	64	24
Szwecja	2657	2353	35	-	160	109	26	12
Łotwa	2134	1764	125	-	162	83	9	11
Austria	1954	1665	75	-	121	93	1	3
Belgia	1896	1624	64	-	157	51	4	18
Finlandia	1891	1740	47	4	51	49	12	11
Węgry	1668	1075	96	-	329	168	16	19
Dania	1645	1561	7	-	25	52	-	10
Azja	6163	5533	27	-	193	410	47	113
w tym Izrael	2945	2873	-	-	10	62	18	1
Ameryka Północna	3626	3312	13	2	96	203	12	38
w tym Stany Zjednoczone Ameryki	2864	2608	11	2	77	166	9	30
Ameryka Południowa i Środkowa	881	693	2	-	21	165	6	16
Oceania	464	388	8	-	33	35	5	7
Afryka	416	263	1	-	25	127	16	8

^a Obiekt spełniający zadania hotelu, motelu lub pensjonatu, któremu nie została nadana kategoria.

W 2011 r. Łódź odwiedziło 66,9 tys. turystów zagranicznych. Ich liczba była wyższa niż przed rokiem o 9,6 tys. osób, tj. o 16,8%. Z bazy noclegowej w Łodzi skorzystało 52,8% turystów zagranicznych przybyłych do województwa. Turystom zagranicznym przebywającym w Łodzi udzielono 152,3 tys. noclegów. W roku 2011 noclegi te stanowiły 23,9% wszystkich noclegów udzielonych turystom w Łodzi. Największą liczbę noclegów udzieliły turystom zagranicznym hotele (76,7%) oraz inne obiekty hotelowe (7,8%).

W roku 2011 największy odsetek turystów zagranicznych przybyłych do Łodzi stanowili turyści z Europy (57,8 tys., tj. 86,4%), a najwięcej turystów przybyło do miasta z Niemiec (12,0 tys. osób, tj. 18,0% wszystkich turystów z Europy). W dalszej kolejności byli to turyści z: Wielkiej Brytanii (6,5 tys. osób, tj. 9,7%), Włoch (5,4 tys. osób, tj. 8,0%) oraz Francji (4,3 tys. osób, tj. 6,4%).

Według stanu na koniec lipca 2011 r. w turystycznych obiektach zbiorowego zakwaterowania w województwie łódzkim funkcjonowały łącznie 334 **placówki gastronomiczne**, tj. o 5,1% mniej niż rok wcześniej. Podobnie jak przed rokiem, dominowały wśród nich restauracje, stanowiące 43,1% ogółu. Bary i kawiarnie stanowiły 35,9%, stołówki – 13,2%, natomiast 7,8% ogółu stanowiły punkty gastronomiczne.

TABL. 5. PLACÓWKI GASTRONOMICZNE W TURYSTYCZNYCH OBIEKTACH ZBIOROWEGO ZAKWATEROWANIA W 2011 R.
Stan w dniu 31 VII

Rodzaje obiektów	Ogółem	Restauracje	Bary (w tym kawiarnie)	Stołówki	Punkty gastronomiczne
Ogółem	334	144	120	44	26
Hotele	158	89	67	1	1
Motele.....	15	5	9	-	1
Pensjonaty.....	2	0	1	1	-
Inne obiekty hotelowe ^a	77	35	26	4	12
Pozostałe obiekty zbiorowego zakwaterowania.....	82	15	17	38	12
w tym:					
Ośrodki wczasowe.....	17	-	5	9	3
Ośrodki szkoleniowo-wypoczynkowe	23	7	4	8	4
Zespół ogólnodostępnych domków turystycznych	16	4	3	4	5

^a Obiekt spełniający zadania hotelu, motelu lub pensjonatu, któremu nie została nadana kategoria.