

Turystyka w województwie łódzkim w 2023 r.

29.05.2024 r.

 **7,6%**

Wzrost liczby turystów
w turystycznych obiektach
noclegowych w porównaniu
z 2022 r.

31 lipca 2023 r. w województwie łódzkim działało 277 turystycznych obiektów noclegowych, które posiadały 22,1 tys. miejsc noclegowych. W 2023 r. z obiektów tych skorzystało 1305,7 tys. osób (o 7,6% więcej niż w 2022 r.). Liczba udzielonych noclegów spadła o 1,6% w stosunku do poprzedniego roku i wyniosła 2528,0 tys. Najwięcej noclegów udzielono w lipcu i sierpniu – łącznie 21,6% noclegów udzielonych w ciągu roku.

Tablica 1. Baza noclegowa turystyki

| Wyszczególnienie | 2022 | 2023 |
|--|---------|---------|
| Obiekty (stan w dniu 31 lipca) | 273 | 277 |
| Miejsca noclegowe (stan w dniu 31 lipca) | 20507 | 22126 |
| Korzystający z noclegów | 1212965 | 1305653 |
| w tym turyści zagraniczni | 125426 | 139980 |
| Udzielone noclegi | 2568871 | 2527953 |
| w tym turystom zagranicznym | 434610 | 378909 |
| Stopień wykorzystania miejsc noclegowych (w %) | 38,2 | 35,0 |

Obiekty i miejsca noclegowe

W końcu lipca 2023 r. w województwie łódzkim działało 277 turystycznych obiektów noclegowych, z których 91,0% to obiekty całoroczne. Najwięcej (65,0%) należało do kategorii obiektów hotelowych, a 7,9% to obiekty indywidualnego zakwaterowania – pokoje gościnne, kwatery prywatne.

W ciągu roku liczba wszystkich obiektów noclegowych zwiększyła się o 4 obiekty, tj. o 1,5%. Liczba hoteli wzrosła o 4 obiekty, hosteli – o 2 obiekty oraz po 1 obiekcie przybyło w każdej z wymienionych kategorii: motele, inne obiekty hotelowe, szkolne schroniska młodzieżowe, zespoły domków turystycznych. Ubyło natomiast pokoi gościnnych/kwater prywatnych (o 4 obiekty mniej) oraz ośrodków wczasowych (o 1 mniej).

W 2023 r. hotele stanowiły 40,4% ogółu turystycznych obiektów noclegowych w województwie łódzkim. Ponad połowa z nich to obiekty trzygwiazdkowe (60 obiektów). Działalność prowadziły również 24 hotele dwugwiazdkowe, 16 hoteli czterogwiazdkowych i 7 jednogwiazdkowych. W trakcie kategoryzacji pozostawało 5 obiektów.

W 2023 r. działały 252 obiekty turystyczne całoroczne, a 25 obiektów było czynnych sezonowo

Tablica 2. Turystyczne obiekty noclegowe
Stan w dniu 31 lipca

| Rodzaje obiektów | 2022 | 2023 | 2022 | 2023 | | |
|--------------------------------------|-----------------------------|--------------|-----------------------------|-------------------|--------------|--------------|
| | obiekty | | | miejsca noclegowe | | |
| | w liczbach bezwzględnych | 2022= 100 | w liczbach bezwzględnych | 2022= 100 | | |
| Ogółem | 273 | 277 | 101,5 | 20507 | 22126 | 107,9 |
| w tym całoroczne | 248 | 252 | 101,6 | 18351 | 19609 | 106,9 |
| Obiekty hotelowe | 174 | 180 | 103,4 | 15268 | 16044 | 105,1 |
| Hotele | 108 | 112 | 103,7 | 12251 | 12726 | 103,9 |
| Motele | 6 | 7 | 116,7 | 174 | 218 | 125,3 |
| Pensjonaty | 5 | 5 | 100,0 | 171 | 171 | 100,0 |
| Inne obiekty hotelowe | 55 | 56 | 101,8 | 2672 | 2929 | 109,6 |
| Pozostałe obiekty | 99 | 97 | 98,0 | 5239 | 6082 | 116,1 |
| w tym: | | | | | | |
| Domy wycieczkowe | 3 | 3 | 100,0 | 138 | 237 | 171,7 |
| Schroniska młodzieżowe | 3 | 3 | 100,0 | 173 | 175 | 101,2 |
| Szkolne schroniska młodzieżowe | 3 | 4 | 133,3 | 57 | 112 | 196,5 |
| Ośrodki wczasowe | 8 | 7 | 87,5 | 862 | 812 | 94,2 |
| Ośrodki szkoleniowo- wypoczynkowe | 11 | 11 | 100,0 | 1064 | 1313 | 123,4 |
| Zespoły domków turystycznych | 7 | 8 | 114,3 | 435 | 692 | 159,1 |
| Pola biwakowe | 3 | 3 | 100,0 | 370 | 373 | 100,8 |
| Hostele | 4 | 6 | 150,0 | 105 | 243 | 231,4 |
| Pokoje gościnne/kwatery prywatne | 26 | 22 | 84,6 | 546 | 426 | 78,0 |
| Kwatery agroturystyczne | 17 | 17 | 100,0 | 310 | 309 | 99,7 |

W końcu lipca 2023 r. w turystycznych obiektach noclegowych w województwie łódzkim na przyjęcie turystów czekało 22,1 tys. miejsc noclegowych, tj. o 7,9% więcej niż w 2022 r. Obiekty całoroczne dysponowały 19,6 tys. miejsc, tj. o 6,9% więcej niż w 2022 r. Największy wzrost liczby miejsc noclegowych, w stosunku do roku poprzedniego, odnotowano w hostelach – o 131,4%, szkolnych schroniskach młodzieżowych – o 96,5% oraz zespołach domków turystycznych – o 59,1%. Najwięcej miejsc ubyto w pokojach gościnnych/kwaterach prywatnych – o 22,0%, ośrodkach wczasowych – o 5,8% i kwaterach agroturystycznych – o 0,3%.

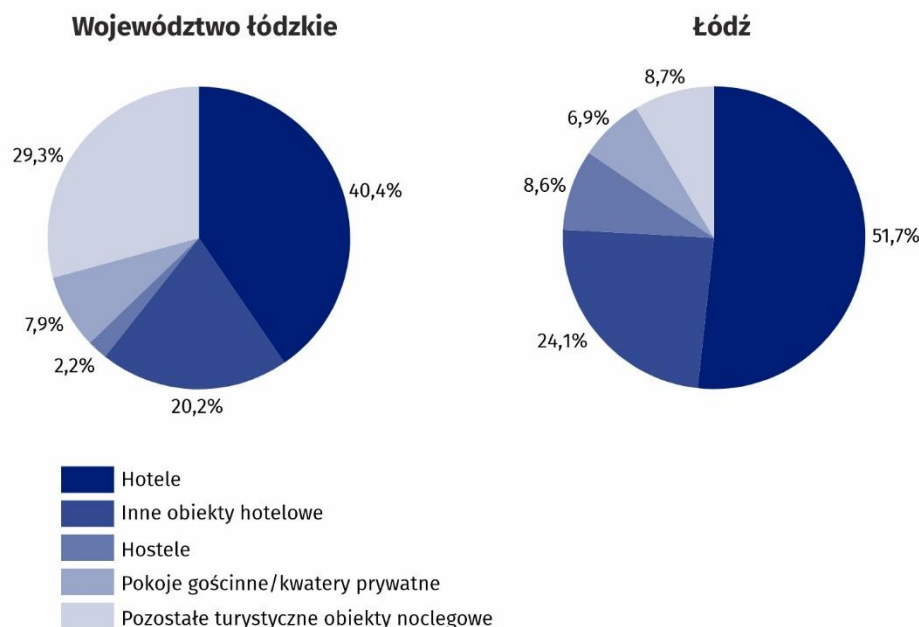
W końcu lipca 2023 r. turystyczne obiekty noclegowe oferowały 22,1 tys. miejsc noclegowych, tj. o 7,9% więcej niż w 2022 r.

Największą liczbą miejsc noclegowych w województwie łódzkim dysponowały hotele – 12,7 tys. (57,5% ogółu oferowanych miejsc). Kolejnymi pod względem liczby miejsc noclegowych były: inne obiekty hotelowe 2,9 tys. (13,2%), ośrodki szkoleniowo-wypoczynkowe 1,3 tys. (5,9%) oraz ośrodki wczasowe – 0,8 tys. (3,7%).

W 2023 r., spośród wszystkich turystycznych obiektów noclegowych w województwie łódzkim, najczęściej zlokalizowanych było w Łodzi (58 obiektów, tj. 20,9% ogółu). Relatywnie duża liczba obiektów znajdowała się w powiatach: tomaszowskim – 23 (8,3% ogółu), zgierskim – 20 (7,2%) oraz poddębickim – 19 (6,9%).

Rozmieszczenie terytorialne obiektów turystycznych znajduje swoje odzwierciedlenie w liczbie miejsc noclegowych oferowanych w poszczególnych powiatach. W końcu lipca 2023 r. największą liczbą miejsc noclegowych dysponowały obiekty w Łodzi – 7,0 tys., tj. 31,6% ogółu miejsc noclegowych w województwie, a także w powiatach: tomaszowskim – 1,8 tys. (8,1%), wieluńskim i piotrkowskim – po 1,4 tys. (po 6,1%).

Wykres 1. Struktura turystycznych obiektów noclegowych w 2023 r. według rodzajów
Stan w dniu 31 lipca



Wykorzystanie turystycznych obiektów noclegowych

W 2023 r. z turystycznych obiektów noclegowych zlokalizowanych na terenie województwa łódzkiego skorzystało 1305,7 tys. turystów, tj. o 7,6% więcej niż w 2022 r. Największym zainteresowaniem cieszyły się hotele, które przyjęły 1016,2 tys. osób (o 8,1% więcej niż w 2022 r.), tj. 77,8% ogółu turystów korzystających z bazy noclegowej. Z noclegów w innych obiektach hotelowych skorzystało 148,2 tys. (11,4% ogółu), a z pokoi gościnnych oraz kwatery agroturystycznych – łącznie 10,5 tys. osób (0,8% ogółu turystów).

W 2023 r. w województwie łódzkim udzielono 2528,0 tys. noclegów, tj. o 1,6% mniej niż w 2022 r. Przeważały noclegi udzielone w obiektach hotelowych – 2051,5 tys. (81,2% ogółu), a ich liczba w porównaniu z poprzednim rokiem spadła o 1,5%. Podobnie jak w latach poprzednich, najczęściej noclegów udzielono w hotelach – 1664,5 tys. (65,8% ogólnej liczby udzielonych noclegów), tj. o 0,7% więcej niż przed rokiem. Pozostałe obiekty noclegowe udzieliły 476,4 tys. noclegów (18,8% ogółu), tj. o 1,9% mniej niż z 2022 r.

W 2023 r. spośród turystycznych obiektów noclegowych w województwie łódzkim 1/5 zlokalizowana była w Łodzi. Oferowały one 7,0 tys., miejsc noclegowych

Z turystycznych obiektów noclegowych na terenie województwa łódzkiego skorzystało 1305,7 tys. turystów, tj. o 7,6% więcej niż w 2022 r.

W województwie udzielono 2528,0 tys. noclegów, tj. o 1,6% mniej niż w 2022 r.

Tablica 3. Korzystający i udzielone noclegi w turystycznych obiektach noclegowych

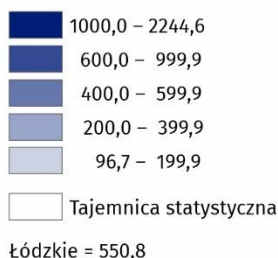
| Rodzaje obiektów | 2022 | 2023 | 2022 | 2023 | | |
|----------------------------------|-----------------------------|----------------|--------------|-----------------------------|----------------|-------------|
| | korzystający | | | udzielone noclegi | | |
| | w liczbach bezwzględnych | | 2022=100 | w liczbach bezwzględnych | | 2022=100 |
| Ogółem | 1212965 | 1305653 | 107,6 | 2568871 | 2527953 | 98,4 |
| w tym turyści zagraniczni | 125426 | 139980 | 111,6 | 434610 | 378909 | 87,2 |
| Obiekty hotelowe | 1101662 | 1186405 | 107,7 | 2083079 | 2051549 | 98,5 |
| Hotele | 940407 | 1016173 | 108,1 | 1652642 | 1664465 | 100,7 |
| Motele | 10329 | 13987 | 135,4 | 20250 | 26517 | 130,9 |
| Pensjonaty | 5437 | 8010 | 147,3 | 8414 | 13328 | 158,4 |
| Inne obiekty hotelowe | 145489 | 148235 | 101,9 | 401773 | 347239 | 86,4 |
| Pozostałe obiekty | 111303 | 119248 | 107,1 | 485792 | 476404 | 98,1 |
| w tym: | | | | | | |
| Domy wycieczkowe | 2695 | 1914 | 71,0 | 24677 | 19135 | 77,5 |
| Schroniska młodzieżowe | 7815 | 8936 | 114,3 | 18390 | 21607 | 117,5 |
| Szkolne schroniska młodzieżowe | 496 | 359 | 72,4 | 8630 | 1785 | 20,7 |
| Ośrodki wczasowe | 14879 | 12170 | 81,8 | 50981 | 41991 | 82,4 |
| Ośrodki szkoleniowo-wypoczynkowe | 33870 | 34184 | 100,9 | 127002 | 125950 | 99,2 |
| Zespół domków turystycznych | 4096 | 5360 | 130,9 | 12712 | 19761 | 155,5 |
| Pola biwakowe | 940 | 1402 | 149,1 | 7585 | 9868 | 130,1 |
| Hostele | 5405 | 10297 | 190,5 | 11523 | 20705 | 179,7 |
| Pokoje gościnne/kwatery prywatne | 10778 | 8598 | 79,8 | 47020 | 34839 | 74,1 |
| Kwatery agroturystyczne | 1991 | 1939 | 97,4 | 12499 | 8719 | 69,8 |

Rozpatrując liczbę turystów odwiedzających województwo łódzkie w poszczególnych miesiącach 2023 r. można zauważyć, że najwięcej turystów skorzystało z noclegów we wrześniu – 130,9 tys., czerwcu – 129,4 tys. i październiku – 123,2 tys. Największą liczbę noclegów udzielono w miesiącach wakacyjnych (lipcu – 277,4 tys. i sierpniu – 269,4 tys.).

W 2023 r. najwięcej osób skorzystało z turystycznych obiektów noclegowych w Łodzi – 575,7 tys., tj. o 7,5% więcej niż w 2022 r. Turyści zatrzymujący się w Łodzi stanowili 44,1% ogółu turystów korzystających z noclegów w województwie, a ich udział pozostał na poziomie sprzed roku. Wśród najczęściej odwiedzanych powiatów znalazły się powiaty: pabianicki (95,2 tys. korzystających z noclegów), poddębicki (88,7 tys.) i tomaszowski (81,4 tys.).

W 2023 r. z turystycznych obiektów noclegowych w Łodzi skorzystało 575,7 tys. turystów, tj. o 40,4 tys. więcej niż przed rokiem

Mapa 1. Korzystający z noclegów w turystycznych obiektach noclegowych na 1000 ludności w 2023 r. według powiatów



Turyści zagraniczni

W 2023 r. z noclegów w turystycznych obiektach noclegowych w województwie łódzkim skorzystało 140,0 tys. turystów zagranicznych. Stanowili oni 10,7% wszystkich turystów, którym udzielono noclegu na terenie województwa. W porównaniu z rokiem 2022 liczba turystów zagranicznych wzrosła o 11,6%. Najwięcej zagranicznych turystów przybyło do naszego regionu z Europy – 121,4 tys. (86,8% ogółu), Azji – 7,5 tys. (5,4%) oraz Ameryki Północnej – 6,8 tys. (4,8%). Cudzoziemcy najczęściej wybierali, podobnie jak w poprzednich latach, zakwaterowanie w hotelach – 84,5%.

Turyści zagraniczni stanowili 10,7% wszystkich korzystających z noclegów w województwie łódzkim (w 2022 r. – 10,3%)

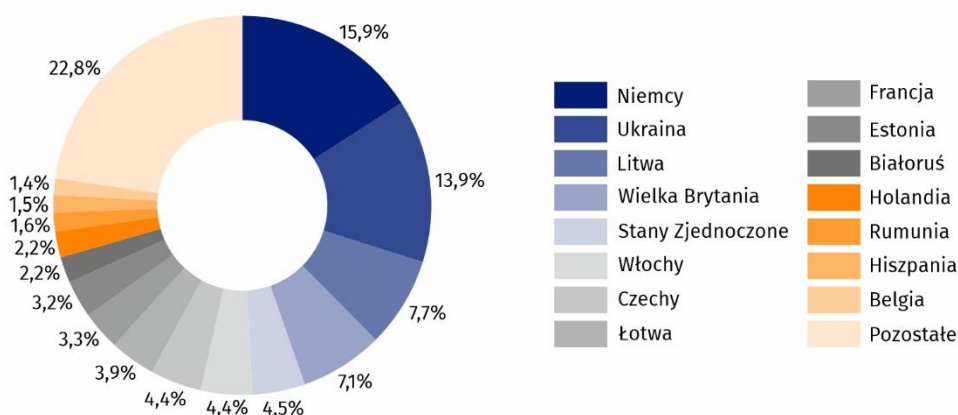
Turystom zagranicznym udzielono ogółem 378,9 tys. noclegów (15,0% ogółu noclegów udzielonych w województwie łódzkim), tj. o 12,8% mniej niż w 2022 r. Najwięcej noclegów udzieliły turystom zagranicznym hotele (66,9% ogółu noclegów) i inne obiekty hotelowe (22,2%).

W 2023 r. w Łodzi zatrzymało się 80,6 tys. turystów zagranicznych, tj. 57,6% wszystkich turystów zagranicznych korzystających z noclegów w województwie łódzkim. W stosunku do roku poprzedniego ich liczba zwiększyła się o 8,4%. Turyści zagraniczni chętnie korzystali z noclegów także w powiatach: zgierskim (6,2% ogólnej liczby turystów zagranicznych), pabianickim (5,7%) i piotrkowskim (5,1%).

80,6 tys. zagranicznych turystów zatrzymało się w Łodzi, tj. o 8,4% więcej niż w 2022 r.

W 2023 r. turystom zagranicznym przebywającym w Łodzi udzielono 244,8 tys. noclegów (o 21,6% mniej niż rok wcześniej), co stanowiło 23,2% wszystkich noclegów udzielonych w mieście. Największej liczby noclegów udzieliły turystom zagranicznym hotele – 66,9% i inne obiekty hotelowe 28,9%.

Wykres 2. Turyści zagraniczni korzystający z noclegów w turystycznych obiektach noclegowych w 2023 r. według kraju zamieszkania w %

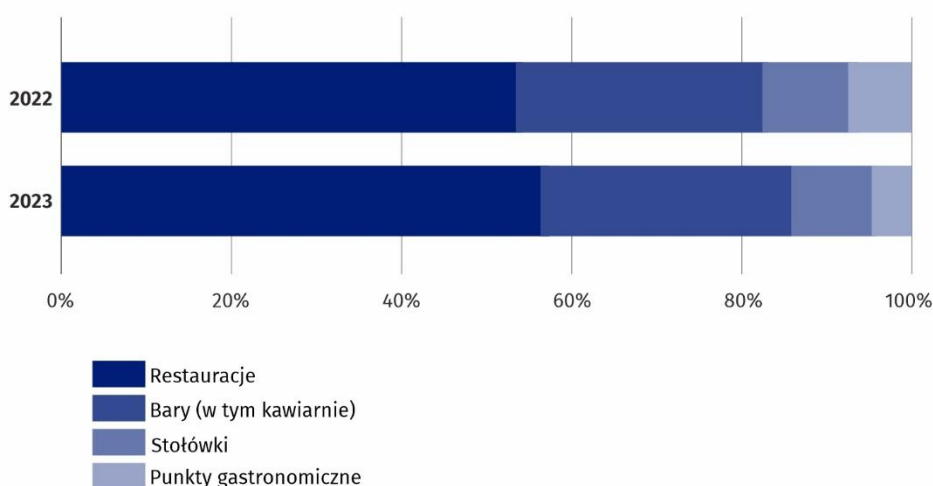


Placówki gastronomiczne w turystycznych obiektach noclegowych

W końcu lipca 2023 r. w turystycznych obiektach noclegowych działało 213 placówek gastronomicznych i w porównaniu z 2022 r. odnotowano spadek ich liczby o 6,6%. Największy odsetek stanowiły restauracje – 56,3% wszystkich placówek oraz bary i kawiarnie – 29,6%. Udział stołówek i punktów gastronomicznych ukształtował się na poziomie odpowiednio 9,4% i 4,7%.

2/3 wszystkich placówek gastronomicznych w turystycznych obiektach noclegowych zlokalizowanych było w hotelach. Były to przede wszystkim restauracje w liczbie 87, które stanowiły 62,1% wszystkich placówek gastronomicznych w hotelach oraz bary i kawiarnie – 48 placówek, tj. 34,3% ogółu. W pozostałych obiektach noclegowych (niehotelowych) największy udział miały stołówki – 17 placówek, tj. 53,1% ogółu placówek gastronomicznych w tej grupie obiektów noclegowych.

Wykres 3. Struktura placówek gastronomicznych w turystycznych obiektach noclegowych według rodzajów
Stan w dniu 31 lipca



W przypadku cytowania danych Głównego Urzędu Statystycznego prosimy o zamieszczenie informacji: „Źródło danych GUS”, a w przypadku publikowania obliczeń dokonanych na danych opublikowanych przez GUS prosimy o zamieszczenie informacji: „Opracowanie własne na podstawie danych GUS”.

W końcu lipca 2023 r. w turystycznych obiektach noclegowych działało 213 placówek gastronomicznych, tj. o 6,6% mniej niż w 2022 r.

Najwięcej placówek gastronomicznych działało w hotelach, w których dominowały restauracje – 62,1%

Opracowanie merytoryczne:
Urząd Statystyczny w Łodzi
Dyrektor dr Piotr Ryszard Cmela
Tel: 42 684 56 11

Rozpowszechnianie:
Informatorium Statystyczne
Tel: 42 683 91 91, 42 683 91 92

Współpraca z Mediami

Tel: 42 683 90 19, 510 99 33 99

e-mail: promocjeldz@stat.gov.pl



www.lodz.stat.gov.pl



[@Lodz_STAT](https://twitter.com/Lodz_STAT)



[@UrządStatystycznywŁodzi](https://www.facebook.com/UrządStatystycznywŁodzi)

Powiązane opracowania

[Wykorzystanie turystycznej bazy noclegowej w Polsce w 2023 r.](#)

[Turystyka w 2022 r.](#)

[Zeszyt metodologiczny Statystyka turystycznej bazy noclegowej](#)

Temat dostępny w bazach danych

[Bank Danych Lokalnych](#)

Ważniejsze pojęcia dostępne w słowniku

[Turystyka](#)

[Hotel](#)

[Hostel](#)

[Motel](#)

[Pensjonat](#)

[Inny obiekt hotelowy](#)

[Dom wycieczkowy](#)

[Schronisko](#)

[Pokoje gościnne/kwatery prywatne](#)

[Kwatera agroturystyczna](#)

[Zespoły domków turystycznych](#)

[Korzystający z noclegów](#)