

# Turystyka w województwie łódzkim w 2021 r.

20.05.2022 r.

 **23,3%**

Wzrost liczby turystów  
w turystycznych obiektach  
noclegowych w porównaniu  
z 2020 r.

31 lipca 2021 r. w województwie łódzkim działało 271 turystycznych obiektów noclegowych, które posiadały 21,8 tys. miejsc noclegowych. W 2021 r. z obiektów tych skorzystało 752,5 tys. osób (o 23,3% więcej niż w 2020 r.). Liczba udzielonych noclegów wzrosła o 18,0% w stosunku do poprzedniego roku i wyniosła 1594,6 tys. Na miesiące wakacyjne (lipiec i sierpień) przypadają łącznie 28,4% udzielonych w ciągu roku noclegów.

**Tablica 1. Baza noclegowa turystyki**

Wyszczególnienie	2020	2021
Obiekty (stan w dniu 31 lipca)	277	271
Miejsca noclegowe (stan w dniu 31 lipca)	21821	21781
Korzystający z noclegów	610328	752494
w tym turyści zagraniczni	64235	63596
Udzielone noclegi	1351900	1594579
w tym turystom zagranicznym	251707	251506
Stopień wykorzystania miejsc noclegowych (w %)	21,9	26,3

## Obiekty i miejsca noclegowe

W końcu lipca 2021 r. w województwie łódzkim działało 271 turystycznych obiektów noclegowych, z których 88,9% to obiekty całoroczne. Najwięcej (62,7%) należało do kategorii obiektów hotelowych, a 10,0% to obiekty indywidualnego zakwaterowania – pokoje gościnne, kwatery prywatne.

W ciągu roku liczba obiektów noclegowych ogółem zmniejszyła się o 6 obiektów, tj. o 2,2%. Spadła liczba m.in.: pokoi gościnnych i kwater prywatnych (o 4 obiekty), zespołów domków turystycznych (o 3 obiekty), ośrodków wczasowych (o 2 obiekty) oraz ośrodków szkoleniowo-wypoczynkowych (o 2 obiekty). Przybyło natomiast kwater agroturystycznych (o 3 obiekty), innych obiektów hotelowych (o 2 obiekty) i pól biwakowych (o 1 obiekt).

W 2021 r. hotele stanowiły 38,0% ogółu turystycznych obiektów noclegowych w województwie łódzkim. Ponad połowa z nich to obiekty trzygwiazdkowe (53 obiekty). Działalność prowadziły również 22 hotele dwugwiazdkowe, 16 hoteli czterogwiazdkowych i 6 jednogwiazdkowych. W trakcie kategoryzacji pozostawało 6 obiektów.

W 2021 r. działało 241 obiektów turystycznych całorocznych, a 30 obiektów było czynnych sezonowo

**Tablica 2. Turystyczne obiekty noclegowe**  
Stan w dniu 31 lipca

Rodzaje obiektów	2020	2021		2020	2021	
	obiekty			miejsca noclegowe		
	w liczbach bezwzględnych		2020=100	w liczbach bezwzględnych		2020=100
<b>Ogółem</b>	<b>277</b>	<b>271</b>	<b>97,8</b>	<b>21821</b>	<b>21781</b>	<b>99,8</b>
w tym całoroczne	249	241	96,8	19283	18926	98,1
<b>Obiekty hotelowe</b>	<b>169</b>	<b>170</b>	<b>100,6</b>	<b>15548</b>	<b>15609</b>	<b>100,4</b>
Hotele	103	103	100,0	12229	12595	103,0
Motele	5	4	80,0	164	116	70,7
Pensjonaty	4	4	100,0	113	109	96,5
Inne obiekty hotelowe	57	59	103,5	3042	2789	91,7
<b>Pozostałe obiekty</b>	<b>108</b>	<b>101</b>	<b>93,5</b>	<b>6273</b>	<b>6172</b>	<b>98,4</b>
w tym:						
Domy wycieczkowe	4	3	75,0	354	244	68,9
Szkolne schroniska młodzieżowe	4	4	100,0	146	160	109,6
Ośrodki wczasowe	10	8	80,0	1035	1022	98,7
Ośrodki szkoleniowo- wypoczynkowe	11	9	81,8	1107	1475	133,2
Zespoły domków turystycznych	10	7	70,0	1031	398	38,6
Pola biwakowe	3	4	133,3	280	450	160,7
Hostele	6	6	100,0	206	192	93,2
Pokoje gościnne/kwatery prywatne	31	27	87,1	597	578	96,8
Kwatery agroturystyczne	14	17	121,4	288	357	124,0

W końcu lipca 2021 r. w turystycznych obiektach noclegowych na przyjęcie turystów przygotowanych było 21,8 tys. miejsc noclegowych, tj. o 0,2% mniej w porównaniu z 2020 r. Obiekty całoroczne dysponowały 18,9 tys. miejsc, tj. o 1,9% mniej niż w 2020 r. Największy spadek liczby miejsc noclegowych, w stosunku do roku poprzedniego, odnotowano w zespołach domków turystycznych – o 61,4%, domach wycieczkowych – o 31,1% i motelach – o 29,3%. Najwięcej miejsc przybyło na polach biwakowych – o 60,7%, w ośrodkach szkoleniowo-wypoczynkowych – o 33,2% i kwaterach agroturystycznych – o 24,0%.

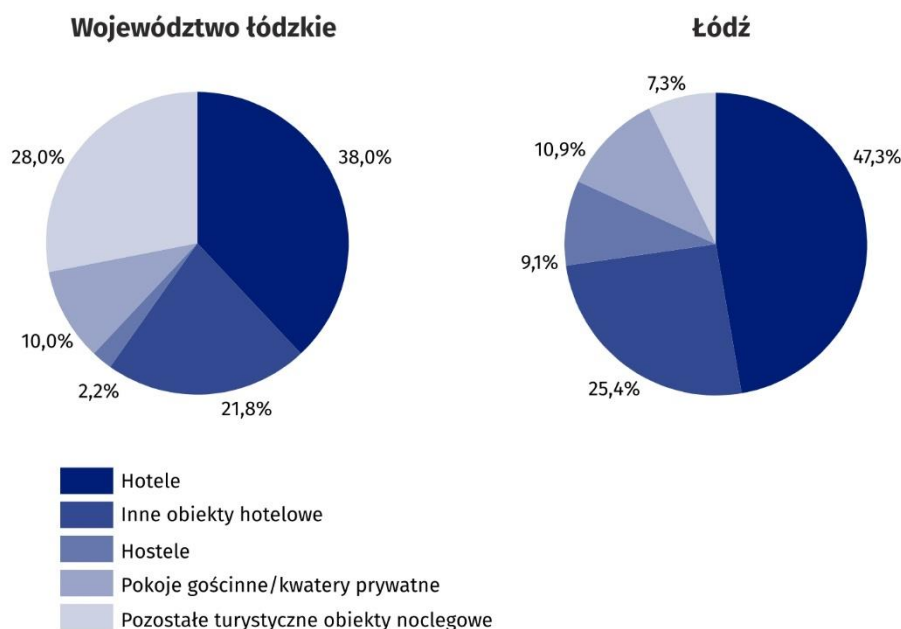
W końcu lipca 2021 r. turystyczne obiekty noclegowe oferowały 21,8 tys. miejsc noclegowych, tj. o 0,2% mniej niż w 2020 r.

Największą liczbą miejsc noclegowych w woj. łódzkim dysponowały hotele – 12,6 tys. (57,8% ogółu oferowanych miejsc). Kolejnymi pod względem liczby miejsc noclegowych były: inne obiekty hotelowe 2,8 tys. (12,8%), ośrodki szkoleniowo-wypoczynkowe 1,5 tys. (6,8%) oraz ośrodki wczasowe – 1,0 tys. (4,7%).

W 2021 r., spośród wszystkich turystycznych obiektów noclegowych w województwie łódzkim, najwięcej zlokalizowanych było w Łodzi (55 obiektów, tj. 20,3% ogółu). Relatywnie duża liczba obiektów znajdowała się w powiatach: tomaszowskim – 26 (9,6% ogółu), zgierskim – 19 (7,0%) oraz piotrkowskim i poddębickim – po 17 (po 6,3%).

Rozmieszczenie terytorialne obiektów turystycznych znajduje swoje odzwierciedlenie w liczbie miejsc noclegowych oferowanych w poszczególnych powiatach. W końcu lipca 2021 r. największą liczbą miejsc noclegowych dysponowały obiekty w Łodzi – 6,6 tys., tj. 30,2% ogółu miejsc noclegowych w województwie, a także w powiatach: tomaszowskim – 1,9 tys. (8,8%), piotrkowskim – 1,5 tys. (7,1%) i rawskim – 1,5 tys. (6,9%).

**Wykres 1. Struktura turystycznych obiektów noclegowych w 2021 r. według rodzajów**  
Stan w dniu 31 lipca



### Wykorzystanie turystycznych obiektów noclegowych

W 2021 r. z turystycznych obiektów noclegowych zlokalizowanych na terenie województwa łódzkiego skorzystało 752,5 tys. turystów, tj. o 23,3% więcej niż w 2020 r. Największym zainteresowaniem cieszyły się hotele, które przyjęły 555,6 tys. osób (o 25,9% więcej niż w 2020 r.), 73,8% ogółu turystów korzystających z bazy noclegowej. Z noclegów w innych obiektach hotelowych skorzystało 93,5 tys. (12,4% ogółu), a z pokoi gościnnych oraz kwater agroturystycznych – łącznie 10,0 tys. osób (1,3% ogółu turystów).

W 2021 r. w województwie łódzkim udzielono 1594,6 tys. noclegów, tj. o 18,0% więcej niż w 2020 r. Przeważały noclegi udzielone w obiektach hotelowych – 1230,2 tys. (77,1% ogółu), a ich liczba w porównaniu z poprzednim rokiem wzrosła o 16,2%. Podobnie jak w latach poprzednich, najwięcej noclegów udzielono w hotelach – 917,2 tys. (57,5% ogólnej liczby udzielonych noclegów), tj. o 22,7% więcej niż przed rokiem. Pozostałe obiekty noclegowe udzieliły 364,4 tys. noclegów (22,9% ogółu), tj. o 24,2% więcej niż z 2020 r.

W 2021 r. spośród turystycznych obiektów noclegowych w województwie łódzkim 1/5 zlokalizowana była w Łodzi. Oferowały one 6,6 tys., miejsc noclegowych

Z turystycznych obiektów noclegowych na terenie województwa łódzkiego skorzystało 752,5 tys. turystów, tj. o 23,3% więcej niż w 2020 r.

W województwie udzielono 1594,6 tys. noclegów, tj. o 18,0% więcej niż w 2020 r.

**Tablica 3. Korzystający i udzielone noclegi w turystycznych obiektach noclegowych**

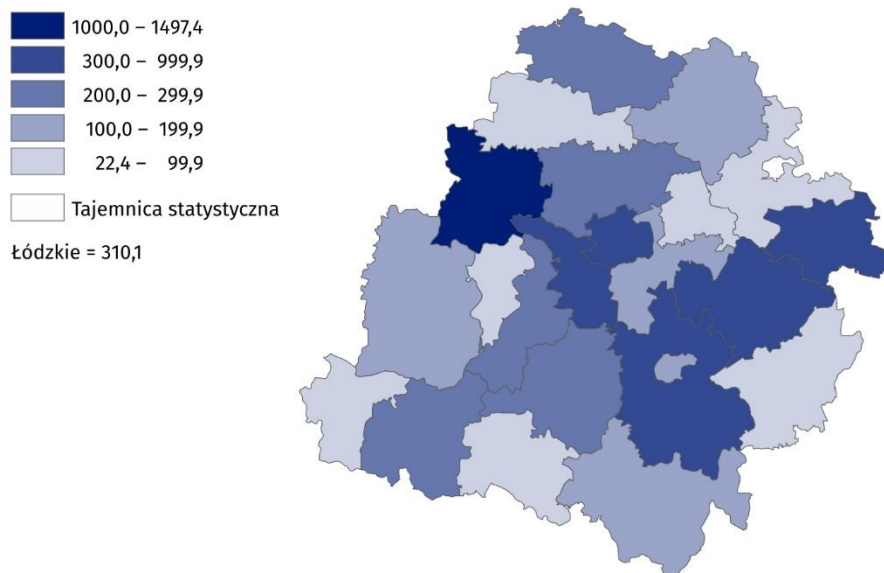
Rodzaje obiektów	2020	2021		2020	2021	
	korzystający			udzielone noclegi		
	w liczbach bezwzględnych		2020=100	w liczbach bezwzględnych		2020=100
<b>Ogółem</b>	<b>610328</b>	<b>752494</b>	<b>123,3</b>	<b>1351900</b>	<b>1594579</b>	<b>118,0</b>
w tym turyści zagraniczni	64235	63596	99,0	251707	251506	99,9
<b>Obiekty hotelowe</b>	<b>537498</b>	<b>657542</b>	<b>122,3</b>	<b>1058440</b>	<b>1230153</b>	<b>116,2</b>
Hotele	441459	555610	125,9	747564	917239	122,7
Motele	7278	7043	96,8	13319	15056	113,0
Pensjonaty	972	1438	147,9	1379	2443	177,2
Inne obiekty hotelowe	87789	93451	106,4	296178	295415	99,7
<b>Pozostałe obiekty</b>	<b>72830</b>	<b>94952</b>	<b>130,4</b>	<b>293460</b>	<b>364426</b>	<b>124,2</b>
w tym:						
Domy wycieczkowe	2802	2484	88,7	20386	21887	107,4
Szkolne schroniska młodzieżowe	978	964	98,6	4088	3004	73,5
Ośrodki wczasowe	4779	4848	101,4	17507	25692	146,8
Ośrodki szkoleniowo-wypoczynkowe	11699	26217	224,1	43656	92335	211,5
Zespół domków turystycznych	12298	3576	29,1	37582	12447	33,1
Pola biwakowe	888	862	97,1	4616	5982	129,6
Hostele	10514	9718	92,4	20030	21469	107,2
Pokoje gościnne/kwatery prywatne	6999	8099	115,7	22456	27599	122,9
Kwatery agroturystyczne	1065	1923	180,6	6526	12323	188,8

Rozpatrując liczbę turystów odwiedzających województwo łódzkie w poszczególnych miesiącach 2021 r. można zauważyć, że najwięcej turystów skorzystało z noclegów we wrześniu – 108,1 tys., sierpniu – 99,8 tys. i październiku – 98,9 tys. Największą liczbę noclegów udzielono w miesiącach wakacyjnych (sierpniu – 230,2 tys. i lipcu – 222,0 tys.).

W 2021 r. najwięcej osób skorzystało z turystycznych obiektów noclegowych w Łodzi – 323,4 tys., tj. o 31,3% więcej niż w 2020 r. Turyści zatrzymujący się w Łodzi stanowili 43,0% ogółu turystów korzystających z noclegów w województwie, a ich udział zwiększył się o 2,6 p. proc. w porównaniu z 2020 r. Wśród najczęściej odwiedzanych powiatów znalazły się: tomaszowski (62,5 tys. korzystających z noclegów), poddębicki (61,0 tys.) i pabianicki (42,6 tys.).

W 2021 r. z turystycznych obiektów noclegowych w Łodzi skorzystało 323,4 tys. turystów, tj. o ponad 77,0 tys. więcej niż przed rokiem

**Mapa 1. Korzystający z noclegów w turystycznych obiektach noclegowych na 1000 ludności w 2021 r. według powiatów**



### Turyści zagraniczni

W 2021 r. 63,6 tys. turystów zagranicznych skorzystało z noclegów w turystycznych obiektach noclegowych w województwie łódzkim. Stanowili oni 8,5% wszystkich turystów, którym udzielono noclegu na terenie województwa. W porównaniu z rokiem 2020 liczba turystów zagranicznych spadła o 1,0%. Najwięcej zagranicznych turystów przybyło do naszego regionu z Europy – 55,2 tys. (86,7% ogółu), Ameryki Północnej – 2,5 tys. (4,0%) oraz Azji – 2,5 tys. (4,0%). Cudzoziemcy najczęściej wybierali, podobnie jak w poprzednich latach, zakwaterowanie w hotelach – 84,0%.

Turyści zagraniczni stanowili 8,5% wszystkich korzystających z noclegów w województwie łódzkim (w 2020 r. – 10,5%)

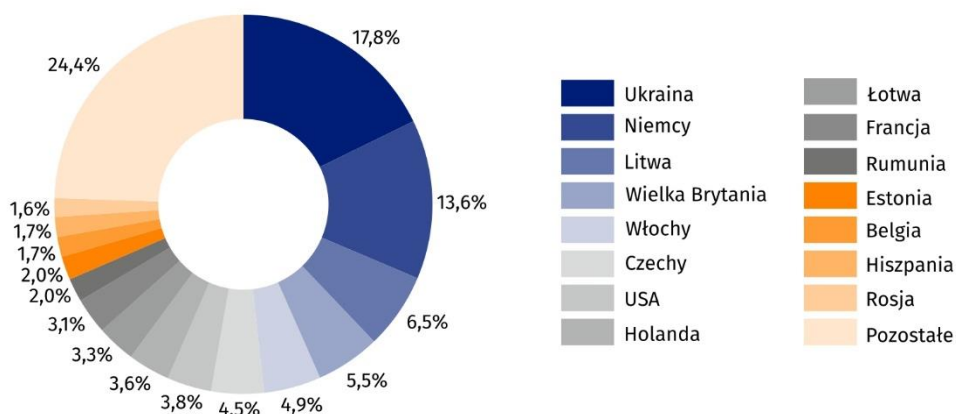
Turystom zagranicznym udzielono ogółem 251,5 tys. noclegów (15,8% ogółu noclegów udzielonych w województwie łódzkim), tj. o 0,1% mniej niż w 2020 r. Najwięcej noclegów udzieliły turystom zagranicznym hotele (43,5% ogółu noclegów) i inne obiekty hotelowe (50,4%).

W 2021 r. w Łodzi zatrzymało się 38,1 tys. turystów zagranicznych, tj. 60,0% wszystkich turystów zagranicznych korzystających z noclegów w województwie łódzkim. W stosunku do roku poprzedniego ich liczba zmniejszyła się o 6,5%. Turyści zagraniczni chętnie korzystali z noclegów także w powiatach: zgierskim (5,3% ogólnej liczby turystów zagranicznych), poddębickim (4,5%) i pabianickim (4,1%).

38,1 tys. zagranicznych turystów zatrzymało się w Łodzi, tj. o 6,5% mniej niż w 2020 r.

W 2021 r. turystom zagranicznym przebywającym w Łodzi udzielono 188,0 tys. noclegów (o 5,1% mniej niż rok wcześniej), co stanowiło 28,7% wszystkich noclegów udzielonych w mieście. Największej liczby noclegów udzieliły turystom zagranicznym hotele – 35,1% i inne obiekty hotelowe 61,7%.

**Wykres 2. Turyści zagraniczni korzystający z noclegów w turystycznych obiektach noclegowych w 2021 r. według kraju zamieszkania w %**



### Placówki gastronomiczne w turystycznych obiektach noclegowych

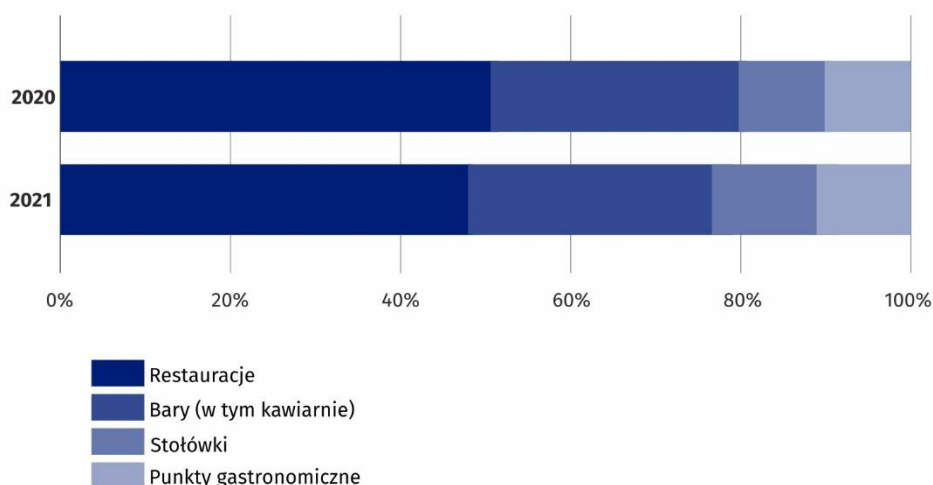
W końcu lipca 2021 r. w turystycznych obiektach noclegowych działało 237 placówek gastronomicznych i w porównaniu z 2020 r. odnotowano spadek ich liczby o 2,9%. Największy odsetek stanowiły restauracje – 50,6% wszystkich placówek oraz bary i kawiarnie – 29,1%. Udział stołówek i punktów gastronomicznych ukształtował się na takim samym poziomie 10,1%.

2/3 wszystkich placówek gastronomicznych w turystycznych obiektach noclegowych zlokalizowanych było w hotelach. Były to przede wszystkim restauracje w liczbie 86, które stanowiły 54,4% wszystkich placówek gastronomicznych w hotelach oraz bary i kawiarnie – 52 placówki, tj. 32,9% ogółu. W pozostałych obiektach noclegowych (niehotelowych) największy udział miały stołówki – 20 placówek, tj. 48,8% ogółu placówek gastronomicznych w tej grupie obiektów noclegowych.

W końcu lipca 2021 r. w turystycznych obiektach noclegowych działało 237 placówek gastronomicznych, tj. o 2,9% mniej niż w 2020 r.

Najwięcej placówek gastronomicznych działało w hotelach, w których dominowały restauracje – 54,4%




**Wykres 3. Struktura placówek gastronomicznych w turystycznych obiektach noclegowych według rodzajów**  
Stan w dniu 31 lipca



Opracowanie merytoryczne:  
**Urząd Statystyczny w Łodzi**  
**Dyrektor dr Piotr Ryszard Cmela**  
Tel: 42 684 56 11

Rozpowszechnianie:  
**Informatorium Statystyczne**  
Tel: 42 683 91 91, 42 683 91 92

**Współpraca z Mediami**  
Tel: 42 683 90 19, 510 99 33 99  
**e-mail: [promocjeldz@stat.gov.pl](mailto:promocjeldz@stat.gov.pl)**

 [www.lodz.stat.gov.pl](http://www.lodz.stat.gov.pl)  
 [@Lodz\\_STAT](https://twitter.com/Lodz_STAT)  
 [@UrzaStatystycznywLodzi](https://www.facebook.com/UrzaStatystycznywLodzi)

#### **Powiązane opracowania**

[Wykorzystanie turystycznej bazy noclegowej w Polsce w 2021 r.](#)

[Turystyka w 2020 r.](#)

[Zeszyt metodologiczny Statystyka turystycznej bazy noclegowej](#)

#### **Temat dostępny w bazach danych**

[Bank Danych Lokalnych](#)

#### **Ważniejsze pojęcia dostępne w słowniku**

[Turystyka](#)

[Hotel](#)

[Hostel](#)

[Motel](#)

[Pensjonat](#)

[Inny obiekt hotelowy](#)

[Dom wycieczkowy](#)

[Schronisko](#)

[Pokoje gościnne/kwatery prywatne](#)

[Kwatera agroturystyczna](#)

[Zespoły domków turystycznych](#)

[Korzystający z noclegów](#)