

Turystyka w województwie łódzkim w 2020 r.

20.05.2021 r.

 **1,4 mln**

udzielonych noclegów
w turystycznych obiektach
noclegowych

31 lipca 2020 r. w województwie łódzkim działało 277 turystycznych obiektów noclegowych, które posiadały 21,8 tys. miejsc noclegowych. W 2020 r. z obiektów tych skorzystało 610,3 tys. osób (o 54,3% mniej niż w 2019 r.). Liczba udzielonych noclegów spadła o 50,4% w stosunku do poprzedniego roku i wyniosła 1351,9 tys. Na miesiące wakacyjne (lipiec i sierpień) przypadło łącznie 27,4% udzielonych w ciągu roku noclegów.

Tablica 1. Baza noclegowa turystyki

Wyszczególnienie	2019	2020
Obiekty (stan w dniu 31 lipca)	329	277
Miejsca noclegowe (stan w dniu 31 lipca)	24153	21821
Korzystający z noclegów	1423567	610328
w tym turyści zagraniczni	192899	64235
Udzielone noclegi	2726694	1351900
w tym turystom zagranicznym	507950	251707
Stopień wykorzystania miejsc noclegowych (w %)	35,1	21,9

Obiekty i miejsca noclegowe

Według stanu na koniec lipca 2020 r. w województwie łódzkim działało 277 turystycznych obiektów noclegowych, z których 89,9% to obiekty całoroczne. Najwięcej (61,0%) należało do kategorii obiektów hotelowych, a 11,2% to obiekty indywidualnego zakwaterowania – pokoje gościnne, kwatery prywatne.

W ciągu roku liczba obiektów noclegowych ogółem zmniejszyła się o 52 obiekty, tj. o 15,8%. Spadła liczba m.in.: obiektów hotelowych (o 29 obiektów), w tym: innych obiektów hotelowych (o 14 obiektów), hoteli (o 12 obiektów) i moteli (o 3 obiekty). Spadek nastąpił także w przypadku kwater agroturystycznych (o 8 obiektów) oraz pokoi gościnnych i kwater prywatnych (o 3 obiekty). W żadnej kategorii obiektów noclegowych nie zanotowano wzrostu liczby obiektów.

W 2020 r. hotele stanowiły 37,2% ogółu turystycznych obiektów noclegowych w województwie łódzkim. Ponad połowa z nich to obiekty trzygwiazdkowe (53 obiekty). Działalność prowadziły również 23 hotele dwugwiazdkowe, 15 hoteli czterogwiazdkowych i 6 jednogwiazdkowych. W trakcie kategoryzacji pozostawało 6 obiektów.

W końcu lipca 2020 r. w turystycznych obiektach noclegowych na przyjęcie turystów przygotowanych było 21,8 tys. miejsc noclegowych, tj. o 9,7% mniej w porównaniu z rokiem poprzednim. Obiekty całoroczne dysponowały 19,3 tys. miejsc, tj. o 7,7% mniej niż w 2019 r. Największy spadek liczby miejsc noclegowych w stosunku do roku poprzedniego odnotowano w hostelach – o 44,8% i kwaterach agroturystycznych – o 40,9%, a wzrost nastąpił jedynie w przypadku pól biwakowych – o 7,7% i schronisk młodzieżowych – o 7,4%.

W 2020 r. przez cały rok działało 249 obiektów turystycznych, a pozostałe 28 to obiekty czynne sezonowo

Niezmiennie największą liczbą miejsc noclegowych w woj. łódzkim dysponowały hotele – 12,2 tys. (56,0% ogółu oferowanych miejsc). Kolejnymi pod względem liczby miejsc noclegowych były: inne obiekty hotelowe 3,0 tys. (13,9%), ośrodki szkoleniowo-wypoczynkowe 1,1 tys. (5,1%) oraz ośrodki wczasowe i zespoły domków turystycznych – po 1,0 tys. (po 4,7%).

Tablica 2. Turystyczne obiekty noclegowe

Stan w dniu 31 lipca

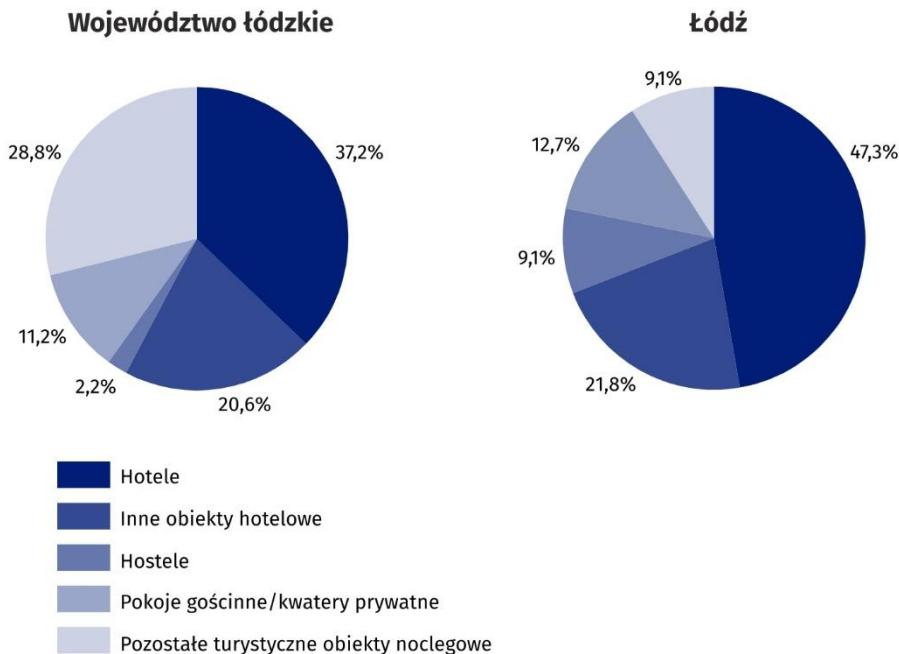
Rodzaje obiektów	2019	2020		2019	2020	
	obiekty			miejsca noclegowe		
	w liczbach bezwzględnych		2019=100	w liczbach bezwzględnych		2019=100
OGÓŁEM	329	277	84,2	24153	21821	90,3
w tym całoroczne	292	249	85,3	20892	19283	92,3
Obiekty hotelowe	198	169	85,4	16616	15548	93,6
Hotele	115	103	89,6	12619	12229	96,9
Motele	8	5	62,5	245	164	66,9
Pensjonaty	4	4	100,0	113	113	100,0
Inne obiekty hotelowe	71	57	80,3	3639	3042	83,6
Pozostałe obiekty	131	108	82,4	7537	6273	83,2
w tym:						
Domy wycieczkowe	5	4	80,0	376	354	94,1
Szkolne schroniska młodzieżowe	4	4	100,0	165	146	88,5
Ośrodki wczasowe	11	10	90,9	1214	1035	85,3
Ośrodki szkoleniowo-wypoczynkowe	12	11	91,7	1225	1107	90,4
Zespoły domków turystycznych	10	10	100,0	1091	1031	94,5
Pola biwakowe	4	3	75,0	260	280	107,7
Hostele	9	6	66,7	373	206	55,2
Pokoje gościnne/kwatery prywatne	34	31	91,2	769	597	77,6
Kwatery agroturystyczne	22	14	63,6	487	288	59,1

W 2020 r. spośród 277 turystycznych obiektów noclegowych w województwie łódzkim najliczniejsza grupa zlokalizowana była w Łodzi (55 obiektów, tj. 19,9% ogółu). Relatywnie duża liczba obiektów znajdowała się w powiatach: tomaszowskim – 26 (9,4% ogółu), poddębickim – 21 (7,6%) oraz zgierskim – 18 (6,5%).

Rozmieszczenie terytorialne obiektów turystycznych znajduje swoje odzwierciedlenie w liczbie miejsc noclegowych oferowanych w poszczególnych powiatach. Według stanu na koniec lipca 2020 r. najwięcej miejsc noclegowych oferowano w Łodzi – 6,8 tys., tj. 31,0% ogółu miejsc noclegowych w województwie, a także w powiatach: tomaszowskim – 2,0 tys. (9,1%) i rawskim – 1,5 tys. (6,9%).

Wykres 1. Struktura turystycznych obiektów noclegowych w 2020 r. według rodzajów

Stan w dniu 31 lipca



Wykorzystanie turystycznych obiektów noclegowych

W 2020 r. z turystycznych obiektów noclegowych zlokalizowanych na terenie województwa łódzkiego skorzystało 610,3 tys. turystów, czyli o 57,1% mniej niż w 2019 r. Największym zainteresowaniem cieszyły się hotele, które przyjęły 441,5 tys. osób (o 57,9% mniej niż w 2019 r.), 72,3% ogółu turystów korzystających z bazy noclegowej. Z noclegów w innych obiektach hotelowych skorzystało 87,8 tys., (tj. 14,4% ogółu). Z pokoi gościnnych oraz kwatery agroturystycznych skorzystało łącznie 8,1 tys. osób (1,3% ogółu turystów).

W 2020 r. w województwie łódzkim udzielono 1351,9 tys. noclegów, tj. o 50,4% mniej niż w 2019 r. Przeważały noclegi udzielone w obiektach hotelowych – 1058,4 tys. (78,3% ogółu), a ich liczba w porównaniu z rokiem poprzednim zmniejszyła się o 50,7%. Podobnie jak w latach poprzednich, najwięcej noclegów udzielono w hotelach – 747,6 tys. (55,3% udzielonych noclegów), czyli o 54,7% mniej niż przed rokiem. Na pozostałe obiekty noclegowe przypadło 293,5 tys. noclegów (21,7% ogółu), tj. o 49,4% mniej w porównaniu z 2019 r.

Rozpatrując liczbę turystów odwiedzających województwo łódzkie w poszczególnych miesiącach 2020 r. zauważyć można, że w przeciwieństwie do lat poprzednich, najwięcej turystów skorzystało z noclegów na początku roku, jeszcze przed wybuchem epidemii COVID-19, tj. w lutym – 94,8 tys. i styczniu – 94,1 tys. oraz w miesiącach wakacyjnych (w lipcu – 68,2 tys., w sierpniu – 85,0 tys. i we wrześniu – 72,4 tys.). Największą liczbę noclegów udzielono w sierpniu (202,4 tys.) oraz na początku roku (w styczniu – 190,6 tys. i lutym – 172,9 tys. osób).

W 2020 r. najwięcej osób skorzystało z turystycznych obiektów noclegowych w Łodzi – 246,4 tys., w stosunku do 2019 r. liczba ta spadła o 400,9 tys. (61,9%). Turyści odwiedzający Łódź stanowili 40,4% ogółu turystów przybyłych do województwa łódzkiego, a ich udział w porównaniu z 2019 r. zmniejszył się o 5,1 p. proc. Wśród najczęściej odwiedzanych powiatów znalazły się: tomaszowski (46,7 tys. korzystających z noclegów), poddębicki (37,8 tys.) i pabianicki (35,9 tys.).

Z turystycznych obiektów noclegowych na terenie województwa łódzkiego skorzystało 610,3 tys. turystów

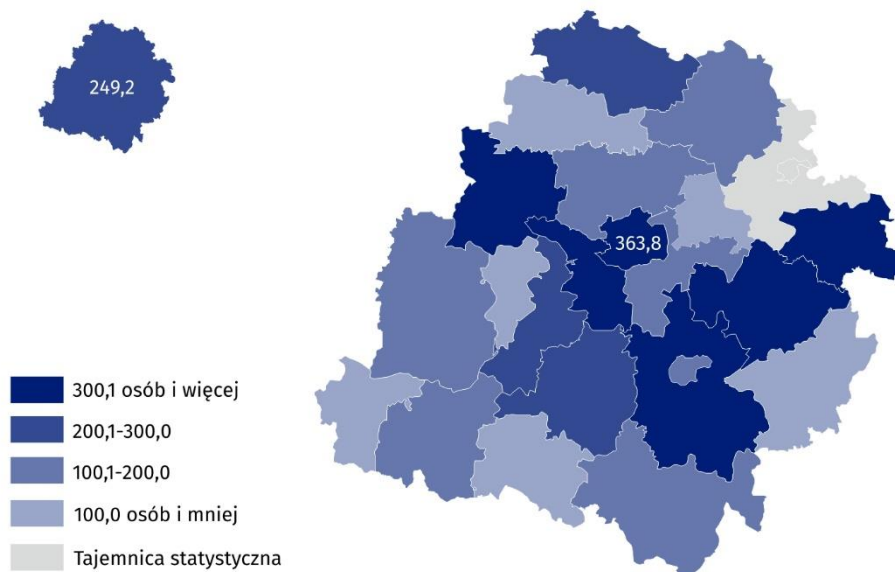
W województwie udzielono 1351,9 tys. noclegów (o 50,4% mniej niż w 2019 r.)

W 2020 r. Łódź odwiedziło 246,4 tys. turystów, tj. o ponad 400 tys. więcej niż przed rokiem

Tablica 3. Korzystający i udzielone noclegi w turystycznych obiektach noclegowych

Rodzaje obiektów	2019	2020		2019	2020	
	korzystający			udzielone noclegi		
	w liczbach bezwzględnych		2019=100	w liczbach bezwzględnych		2019=100
OGÓŁEM	1423567	610328	42,9	2726694	1351900	49,6
w tym turyści zagraniczni	192899	64235	33,3	507950	251707	49,6
Obiekty hotelowe	1245091	537498	43,2	2146832	1058440	49,3
Hotele	1047478	441459	42,1	1649199	747564	45,3
Motele	14847	7278	49,0	24396	13319	54,6
Pensjonaty	3391	972	28,7	4118	1379	33,5
Inne obiekty hotelowe	179375	87789	48,9	469119	296178	63,1
Pozostałe obiekty	178476	72830	40,8	579862	293460	50,6
w tym:						
Domy wycieczkowe	9272	2802	30,2	45142	20386	45,2
Szkolne schroniska młodzieżowe	2228	978	43,9	7279	4088	56,2
Ośrodki wczasowe	12509	4779	38,2	47309	17507	37,0
Ośrodki szkoleniowo-wypoczynkowe	32012	11699	36,5	107082	43656	40,8
Zespół domków turystycznych	25159	12298	48,9	59081	37582	63,6
Pola biwakowe	913	888	97,3	5456	4616	84,6
Hostele	27586	10514	38,1	50509	20030	39,7
Pokoje gościnne/kwatery prywatne	15107	6999	46,3	42518	22456	52,8
Kwatery agroturystyczne	2909	1065	36,6	11689	6526	55,8

Mapa 1. Korzystający z noclegów w turystycznych obiektach noclegowych na 1000 ludności w 2020 r. według powiatów

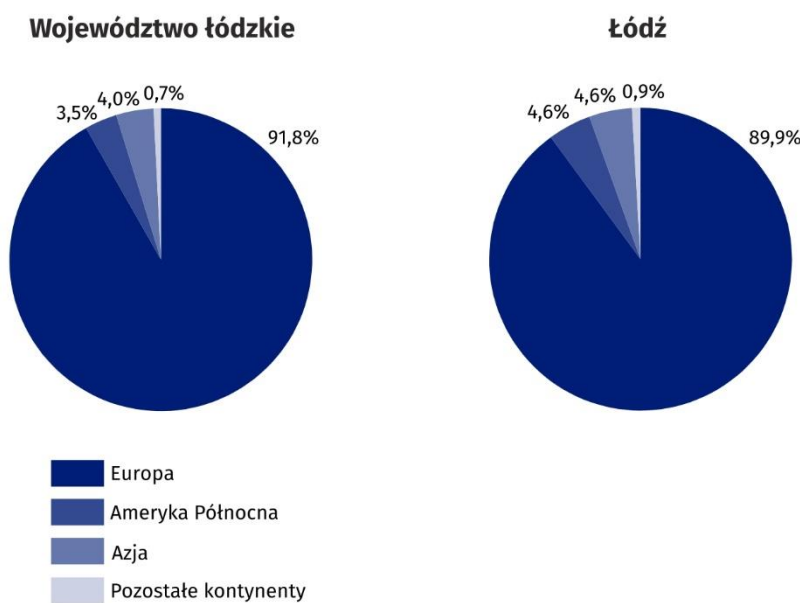


Turyści zagraniczni

W 2020 r. województwo łódzkie odwiedziło 64,2 tys. turystów zagranicznych, którzy stanowili 10,5% ogółu wszystkich turystów, którym udzielono noclegu na terenie województwa. W porównaniu z rokiem 2019 liczba turystów zagranicznych spadła o 66,7%. Najwięcej zagranicznych turystów przybyło do naszego regionu z Europy – 57,2 tys. (91,8% ogółu), z Azji – 2,5 tys. (4,0%) oraz Ameryki Północnej – 2,2 tys. (3,5%). Cudzoziemcy najczęściej wybrali, podobnie jak w poprzednich latach, zakwaterowanie w hotelach – 83,1%.

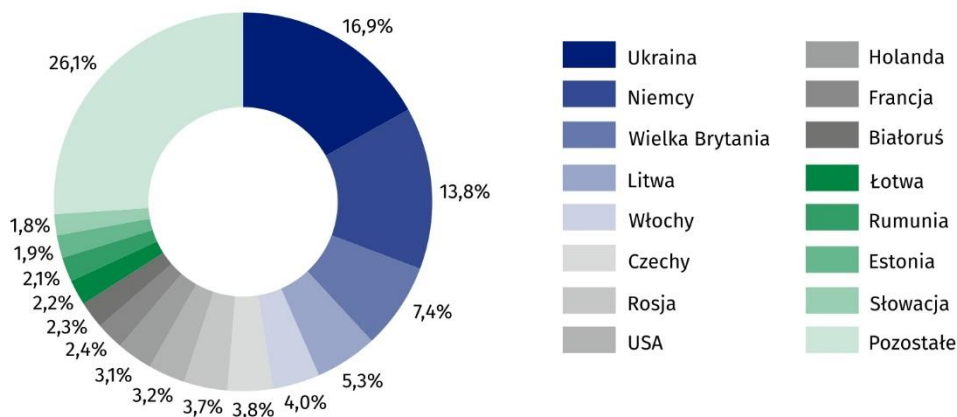
Turyści zagraniczni stanowili 10,5% wszystkich korzystających z noclegów w województwie łódzkim (w 2019 r. – 13,6%)

Wykres 2. Turyści zagraniczni korzystający z noclegów w turystycznych obiektach noclegowych w 2020 r. według kontynentu zamieszkania



Turystom zagranicznym udzielono ogółem 251,7 tys. noclegów (18,6% ogółu noclegów udzielonych w województwie łódzkim), tj. o 50,4% mniej niż w 2019 r. Największej liczby noclegów udzieliły turystom zagranicznym hotele (44,0% ogółu noclegów) i inne obiekty hotelowe (51,4%).

Wykres 3. Turyści zagraniczni korzystający z noclegów w turystycznych obiektach noclegowych w 2020 r. według kraju zamieszkania



W 2020 r. Łódź odwiedziło 40,8 tys. turystów zagranicznych, tj. 63,5% wszystkich turystów zagranicznych korzystających z noclegów w województwie łódzkim. W stosunku do roku poprzedniego ich liczba zmniejszyła się o 67,8%. Chętnie odwiedzane przez turystów z zagranicy były także powiaty: zgierski (4,0% ogólnej liczby turystów zagranicznych), piotrkowski (3,7%) i pabianicki (3,5%).

W 2020 r. turystom zagranicznym przebywającym w Łodzi udzielono 198,0 tys. noclegów (o 46,5% mniej niż rok wcześniej), co stanowiło 35,8% wszystkich noclegów udzielonych w mieście. Największej liczby noclegów udzieliły turystom zagranicznym hotele – 37,1% i inne obiekty hotelowe 60,5%.

40,8 tys. zagranicznych turystów zatrzymało się w Łodzi, tj. o 67,8% mniej niż w 2019 r.

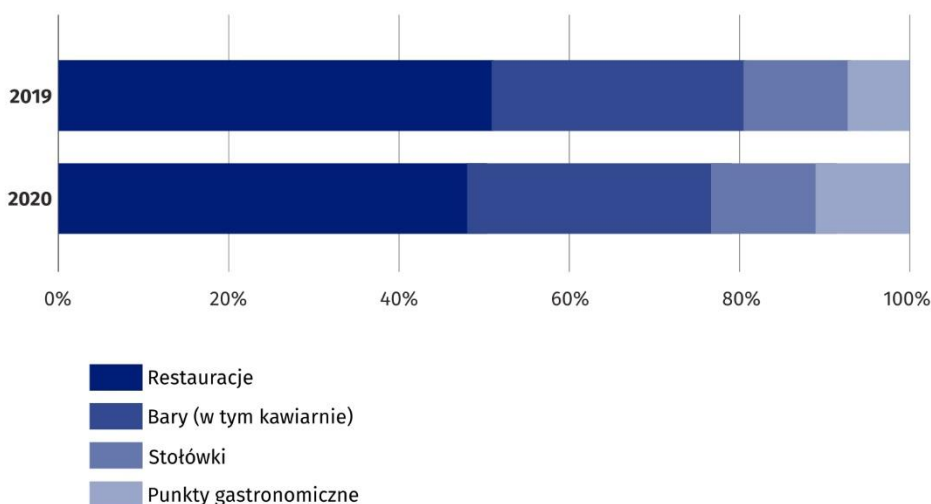
Placówki gastronomiczne w turystycznych obiektach noclegowych

W końcu lipca 2020 r. w turystycznych obiektach noclegowych działały 244 placówki gastronomiczne i w porównaniu z 2019 r. odnotowano spadek ich liczby o 11,3%. Największy odsetek stanowiły restauracje – 48,0% wszystkich placówek oraz bary i kawiarnie – 28,7%. Udział stołówek i punktów gastronomicznych ukształtował się na poziomie odpowiednio 12,3% i 11,1%. Większość placówek gastronomicznych – 192 obiekty (78,7%) znajdowała się w obiektach hotelowych, a najwięcej było zlokalizowanych w samych hotelach – 153. Restauracje (85) stanowiły 55,6% wszystkich placówek gastronomicznych znajdujących się w hotelach. W pozostałych obiektach noclegowych (niehotelowych) stołówki (w liczbie 25) stanowiły 48,1% ogółu placówek gastronomicznych w tej grupie obiektów noclegowych.

Najwięcej placówek gastronomicznych działało w hotelach, w których dominowały restauracje – 55,6%

Wykres 4. Struktura placówek gastronomicznych według rodzajów

Stan w dniu 31 lipca



W 2016 r. została wprowadzona metodologia imputacji danych dla jednostek zobowiązanych do złożenia sprawozdania na formularzu KT-1, które odmówiły udziału w badaniu. Dane za 2020 r. i 2019 r. w niniejszym opracowaniu zostały przygotowane przy uwzględnieniu metody imputacji.

Źródłem danych o stanie i wykorzystaniu turystycznych obiektów noclegowych w Polsce jest stałe badanie Głównego Urzędu Statystycznego, prowadzone z częstotliwością miesięczną na formularzu o symbolu KT-1. Badaniem objęte są turystyczne obiekty noclegowe posiadające 10 i więcej miejsc noclegowych. W sporządzanych sprawozdaniach jednostki podają dokładną lokalizację, rodzaj i kategorię obiektu oraz liczbę pokoi, miejsc noclegowych i placówek gastronomicznych. Ponadto informują one o wykorzystaniu obiektu w poszczególnych miesiącach, tj. o liczbie dni działalności obiektu, nominalnej liczbie miejsc noclegowych lub pokoi, a także o liczbie osób korzystających z zakwaterowania oraz liczbie udzielonych noclegów i wynajętych pokoi (z wyodrębnieniem turystów zagranicznych).

W danych (wyrażonych w liczbach bezwzględnych i względnych) mogą wystąpić drobne rozbieżności w sumowaniu na ogółem wynikające z automatycznych zaokrągleń. Liczby te są poprawne merytorycznie.

W przypadku cytowania danych Głównego Urzędu Statystycznego prosimy o zamieszczenie informacji: „Źródło danych GUS”, a przypadku publikowania obliczeń dokonanych na danych opublikowanych przez GUS prosimy o zamieszczenie informacji: „Opracowanie własne na podstawie danych GUS”.

Opracowanie merytoryczne:

**Łódzki Ośrodek Badań Regionalnych
Anna Gierlich**

Informatorium Statystyczne

tel.: (+48 42) 683 91 91, (+48 42) 683 91 92

e-mail: informatoriumLDZ@stat.gov.pl



www.lodz.stat.gov.pl



@lodz_STAT



@GlownyUrzadStatystyczny

Powiązane opracowania

[Turystyka w 2019 r.](#)

Temat dostępny w bazach danych

[Bank Danych Lokalnych](#)

Ważniejsze pojęcia dostępne w słowniku

[Turystyka](#)

[Hotel](#)

[Hostel](#)

[Motel](#)

[Pensjonat](#)

[Inny obiekt hotelowy](#)

[Dom wycieczkowy](#)

[Schronisko](#)

[Pokoje gościnne/kwatery prywatne](#)

[Kwatera agroturystyczna](#)

[Zespoły domków turystycznych](#)

[Korzystający z noclegów](#)