

Turystyka w województwie łódzkim w 2019 r.

20.05.2020 r.

↑2,7 mln
udzielonych noclegów w turystycznych obiektach noclegowych

Według stanu w dniu 31 VII 2019 r. na terenie województwa łódzkiego działało 329 obiektów turystycznych, które dysponowały liczbą 24,2 tys. miejsc noclegowych. W ciągu 2019 r. z obiektów tych skorzystało 1423,6 tys. osób (o 5,3% więcej niż w 2018 r.). Liczba udzielonych noclegów wzrosła w stosunku do poprzedniego roku o 6,5% i wyniosła 2726,7 tys. Na miesiące wakacyjne – lipiec i sierpień – przypadało łącznie 19,9% udzielonych w ciągu roku noclegów.

Tablica 1. Baza noclegowa turystyki

Wyszczególnienie	2018	2019
Obiekty (stan w dniu 31 VII)	340	329
Miejsca noclegowe (stan w dniu 31 VII)	23369	24153
Korzystający z noclegów	1351302	1423567
w tym turyści zagraniczni	194876	192899
Udzielone noclegi	2560848	2726694
w tym turystom zagranicznym	531483	507950
Stopień wykorzystania miejsc noclegowych (w %)	34,0	35,1

Obiekty i miejsca noclegowe

Według stanu na koniec lipca 2019 r. w województwie łódzkim funkcjonowało 329 obiektów turystycznych, z których 88,8% to obiekty całoroczne. Najwięcej – 60,2% – należało do kategorii obiektów hotelowych, a 10,3% to obiekty indywidualnego zakwaterowania – pokoje gościnne, kwatery prywatne.

W ciągu roku liczba obiektów noclegowych ogółem zmniejszyła się o 3,2% (11 obiektów). Spadła liczba m.in.: ośrodków szkoleniowo wypoczynkowych (o 5 obiektów) oraz ośrodków wczasowych (o 3). Wzrosła natomiast liczba innych obiektów hotelowych (o 3 obiekty), pokoi gościnnych i kwater prywatnych (o 1 obiekt) oraz kwater agroturystycznych (o 1 obiekt).

W 2019 r. 292 obiekty turystyczne działały przez cały rok. Pozostałe 37 to obiekty czynne sezonowo

Tablica 2. Turystyczne obiekty noclegowe

Stan w dniu 31 VII

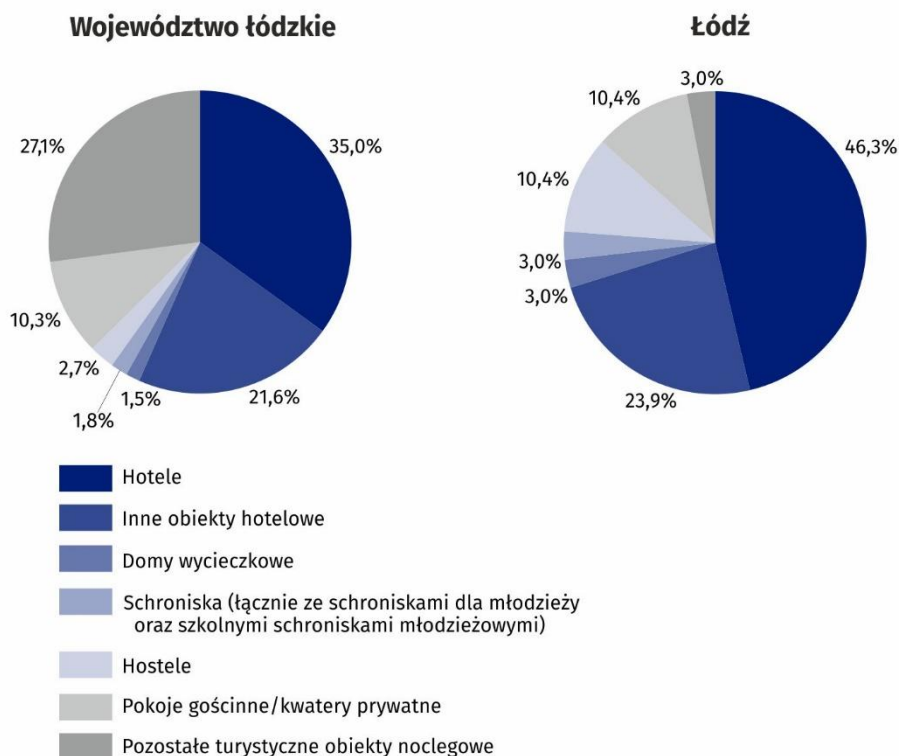
Rodzaje obiektów	2018	2019		2018	2019	
	obiekty			miejsca noclegowe		
	w liczbach bezwzględnych		2018=100	w liczbach bezwzględnych		2018=100
OGÓŁEM	340	329	96,8	23369	24153	103,4
w tym całoroczne	296	292	98,6	20060	20892	104,1
Obiekty hotelowe	198	198	100,0	15645	16616	106,2
Hotele	117	115	98,3	11893	12619	106,1
Motele	9	8	88,9	264	245	92,8
Pensjonaty	4	4	100,0	112	113	100,9
Inne obiekty hotelowe	68	71	104,4	3376	3639	107,8
Pozostałe obiekty	142	131	92,3	7724	7537	97,6
w tym:						
Domy wycieczkowe	5	5	100,0	377	376	99,7
Schroniska młodzieżowe	2	2	100,0	121	121	100,0
Szkolne schroniska młodzieżowe	5	4	80,0	193	165	85,5
Ośrodki wczasowe i kolonijne	16	13	81,3	1573	1515	96,3
Ośrodki szkoleniowo-wypoczynkowe	17	12	70,6	1356	1225	90,3
Zespół domków turystycznych	11	10	90,9	1133	1091	96,3
Pola biwakowe	4	4	100,0	240	260	108,3
Hostele	10	9	90,0	349	373	106,9
Pokoje gościnne/kwatery prywatne	33	34	103,0	685	769	112,3
Kwatery agroturystyczne	21	22	104,8	446	487	109,2

W 2019 r. hotele stanowiły 35,0% ogółu turystycznych obiektów noclegowych w województwie łódzkim. Ponad połowa z nich to obiekty trzygwiazdkowe (60 obiektów), było również 25 hoteli dwugwiazdkowych, 14 hoteli czterogwiazdkowych i 9 jednogwiazdkowych. W trakcie kategoryzacji pozostało 7 obiektów.

W końcu lipca 2019 r. w turystycznych obiektach noclegowych na przyjęcie turystów przygotowanych było 24,2 tys. miejsc noclegowych, tj. o 3,4% więcej w porównaniu z rokiem poprzednim. Obiekty całoroczne dysponowały 20,9 tys. miejsc, tj. o 4,1% więcej niż w 2018 r. Największy spadek liczby oferowanych miejsc noclegowych w stosunku do roku poprzedniego odnotowano w szkolnych schroniskach młodzieżowych z 193 do 165 miejsc, tj. o 14,5%.

Wykres 1. Struktura turystycznych obiektów noclegowych w 2019 r. według rodzajów

Stan w dniu 31 XII



Niezmienne największą liczbą miejsc noclegowych w woj. łódzkim dysponowały hotele - 12,6 tys. (52,2% ogółu oferowanych miejsc). Kolejnymi pod względem liczby miejsc noclegowych były: inne obiekty hotelowe 3,6 tys. (15,1%), ośrodki szkoleniowo-wypoczynkowe i ośrodki wczasowe po 1,2 tys. (5,1%) oraz zespoły domków turystycznych - 1,1 tys. (4,5%).

W 2019 r. spośród 329 turystycznych obiektów noclegowych w województwie łódzkim najliczniejsza grupa zlokalizowana była w Łodzi (67 obiektów, tj. 20,4% ogółu). Relatywnie duża liczba obiektów znajdowała się w powiatach: tomaszowskim - 30 (9,1% ogółu), piotrkowskim, poddębickim oraz zgierskim - po 22 (6,7%). Najmniej obiektów znajdowało się w powiatach: skierniewickim i łęczyckim - po 4 oraz w Skierniewicach - 1.

Rozmieszczenie terytorialne obiektów turystycznych znajduje swoje odzwierciedlenie w liczbie miejsc noclegowych oferowanych w poszczególnych powiatach. Według stanu na koniec lipca 2019 r. najwięcej miejsc noclegowych oferowano w Łodzi - 7,9 tys., tj. 32,7% ogółu miejsc noclegowych w województwie, a także w powiatach: tomaszowskim - 2,2 tys. (9,0%) i piotrkowskim - 1,8 tys. (7,5%). Powiat łęczycki i Skierniewice charakteryzowały się najbardziej ograniczoną ofertą noclegową, dysponowały one odpowiednio po 0,6% i 0,2% ogółu miejsc noclegowych w województwie.

Wykorzystanie turystycznych obiektów noclegowych

W 2019 r. z turystycznych obiektów noclegowych zlokalizowanych na terenie województwa łódzkiego skorzystało 1423,6 tys. turystów, czyli o 5,3% więcej niż w 2018 r. Największym zainteresowaniem cieszyły się hotele, które przyjęły 1047,5 tys. osób (o 99,5 tys. więcej niż w 2018 r.), co stanowiło 73,6% ogółu turystów korzystających z bazy noclegowej. Z noclegów w innych obiektach hotelowych skorzystało 179,4 tys., (tj. 12,6% ogółu). Z pokoi gościnnych oraz kwater agroturystycznych skorzystało łącznie 18,0 tys. osób (1,3% ogółu turystów).

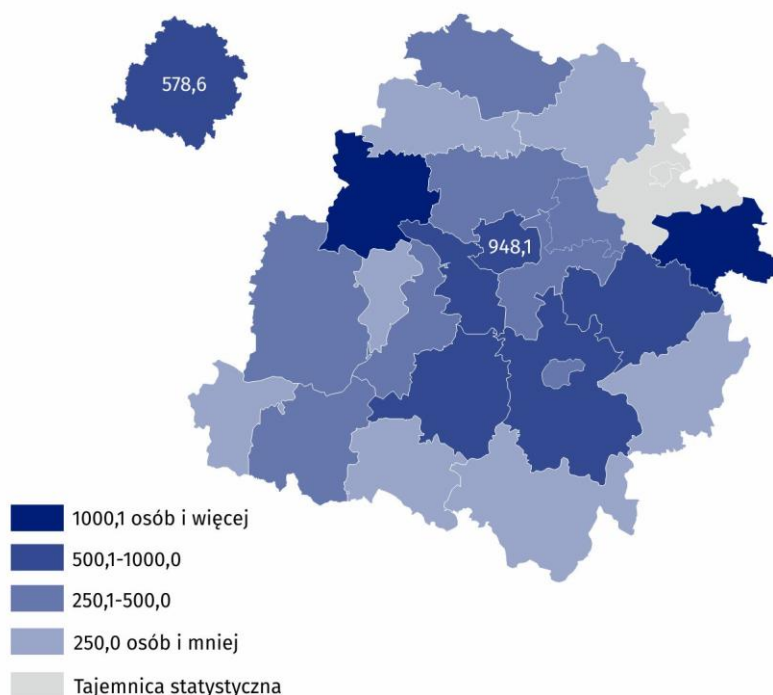
W 2019 r. w województwie łódzkim udzielono 2726,7 tys. noclegów, tj. o 6,5% więcej niż w 2018 r. Przeważały noclegi udzielone w obiektach hotelowych – 78,7% ogółu (2146,8 tys.), a ich liczba w porównaniu z rokiem poprzednim zwiększyła się o 10,5%. Podobnie jak w latach poprzednich, najwięcej noclegów udzielono w hotelach – 1649,2 tys. (60,5% udzielonych noclegów), czyli o 10,5% więcej niż przed rokiem. Na pozostałe obiekty noclegowe przypadło 579,9 tys. noclegów (21,3% ogółu), tj. o 6,1% mniej w porównaniu z 2018 r.

Rozpatrując liczbę turystów w poszczególnych miesiącach zauważyć można, że najwięcej turystów odwiedziło województwo łódzkie we wrześniu (144,4 tys.), czerwcu (130,7 tys.), maju (129,7 tys.) i październiku (128,6 tys.). W lipcu i sierpniu województwo odwiedziło i skorzystało z noclegu łącznie 251,2 tys. osób (122,6 tys. w lipcu i 128,6 tys. w sierpniu). Największą liczbę noclegów udzielono w 2019 r. w miesiącach wakacyjnych: sierpniu (273,9 tys.) i lipcu (268,6 tys.), a także we wrześniu (257,0 tys.) i czerwcu (252,9 tys.).

1423,6 tys. turystów skorzystało z turystycznych obiektów noclegowych na terenie województwa łódzkiego

W województwie udzielono 2726,7 tys. noclegów (o 6,5% więcej niż w 2018 r.)

Wykres 2. Korzystający z noclegów w turystycznych obiektach noclegowych na 1000 ludności w 2019 r. według powiatów



Tablica3.Korzystający i udzielone noclegi w turystycznych obiektach noclegowych

Rodzaje obiektów	2018	2019	2018	2019		
	korzystający			udzielone noclegi		
	w liczbach bezwzględnych	2018=100	w liczbach bezwzględnych	2018=100		
OGÓŁEM	1351302	1423567	105,3	2560848	2726694	106,5
w tym turyści zagraniczni	194876	192899	99,0	531483	507950	95,6
Obiekty hotelowe	1132154	1245091	110,0	1943462	2146832	110,5
Hotele	947996	1047478	110,5	1493015	1649199	110,5
Motele	19931	14847	74,5	28356	24396	86,0
Pensjonaty	2903	3391	116,8	3912	4118	105,3
Inne obiekty hotelowe	161324	179375	111,2	418179	469119	112,2
Pozostałe obiekty	219148	178476	81,4	617386	579862	93,9
w tym:						
Domy wycieczkowe	10348	9272	89,6	37239	45142	121,2
Szkolne schroniska młodzieżowe	1787	2228	124,7	8658	7279	84,1
Ośrodki wczasowe i kolonijne	22179	14564	65,7	76941	63762	82,9
Ośrodki szkoleniowo-wypoczynkowe	34824	32012	91,9	120478	107082	88,9
Zespół domków turystycznych	24807	25159	101,4	62993	59081	93,8
Pola biwakowe	635	913	143,8	4839	5456	112,8
Hostele	25754	27586	107,1	56551	50509	89,3
Pokoje gościnne/kwatery prywatne	12104	15107	124,8	40466	42518	105,1
Kwatery agroturystyczne	3089	2909	94,2	12969	11689	90,1

W 2019 r. najwięcej osób skorzystało z turystycznych obiektów noclegowych w Łodzi – 647,3 tys., w stosunku do 2018 r. liczba ta wzrosła o 28,5 tys. (4,6%). Turyści odwiedzający Łódź stanowili 45,5% ogółu turystów przybyłych do województwa łódzkiego, a ich udział w porównaniu z 2018 r. zmniejszył się o 0,3 p. proc. Wśród najczęściej odwiedzanych powiatów znalazły się: tomaszowski 99,5 tys. korzystających z noclegów, rawski 75,9 tys. i pabianicki 75,0 tys. osób.

Turyści zagraniczni

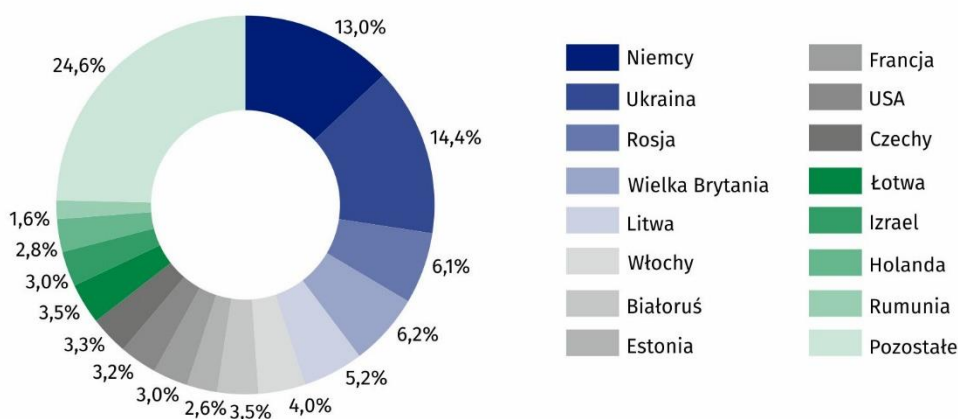
W 2019r. województwo łódzkie odwiedziło 192,9 tys. turystów zagranicznych, którzy stanowili 13,6% ogółu wszystkich turystów, którym udzielono noclegu na terenie województwa. W porównaniu z rokiem 2018 liczba turystów zagranicznych spadła o 2,0 tys. Najwięcej zagranicznych turystów przybyło do naszego regionu z Europy – 166,3 tys. (86,2% ogółu), z Azji – 14,0 tys. (7,2%) oraz Ameryki Północnej – 6,9 tys. (3,6%). Cudzoziemcy najczęściej wybrali, podobnie jak w poprzednich latach, zakwaterowanie w hotelach – 84,2%.

Turystom zagranicznym udzielono ogółem 508,0tys. noclegów (18,6% ogółu noclegów udzielonych w województwie łódzkim), tj. o 4,4% mniej niż w 2018 r. Największej liczby noclegów udzieliły turystom zagranicznym hotele (58,0% ogółu noclegów), inne obiekty hotelowe (31,3%) oraz hostele (3,3%).

W 2019 r. Łódź odwiedziło 647,3 tys. turystów, tj. o ponad 28 tys. więcej niż przed rokiem

Turyści zagraniczni stanowili 13,6% wszystkich korzystających z noclegów w województwie łódzkim (w 2018 r. 14,4%)

Wykres 3. Turystów zagranicznych korzystających z noclegów w obiektach noclegowych w 2019 r. według kraju zamieszkania



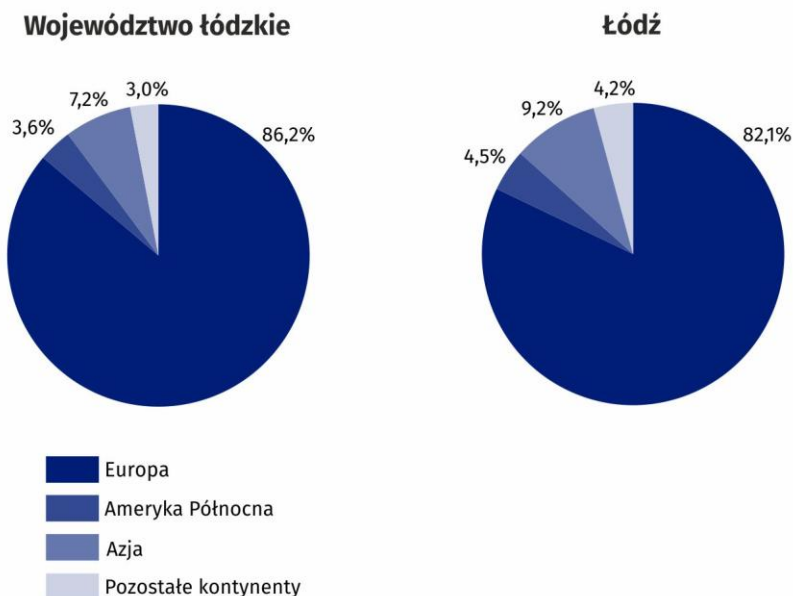
W 2019 r. Łódź odwiedziło 126,8 tys. turystów zagranicznych, tj. 65,7% wszystkich turystów zagranicznych, którzy odwiedzili i skorzystali z noclegów w województwie łódzkim. W stosunku do roku poprzedniego ich liczba zmniejszyła się w Łodzi o 0,2%. Chętnie odwiedzane przez turystów z zagranicy były także powiaty: zgierski (5,5% ogólnej liczby turystów zagranicznych), piotrkowski (4,2%) i pabianicki (2,9%).

W 2019 r. turystom zagranicznym przebywającym w Łodzi udzielono 370,4 tys. noclegów (o 5,8% mniej niż rok wcześniej), co stanowiło 30,3% wszystkich noclegów udzielonych w mieście. Największej liczby noclegów udzieliły w Łodzi turystom zagranicznym hotele – 54,8%, inne obiekty hotelowe 37,2% oraz hostele 4,5%.

126,8 tys. zagranicznych turystów zatrzymało się w Łodzi. Byli to głównie mieszkańcy Ukrainy – 14,4%, Niemiec – 13,0% oraz Wielkiej Brytanii – 6,2%

Wykres 4. Turystów zagranicznych korzystających z noclegów w obiektach noclegowych w 2019 r. według kontynentu zamieszkania

Stan w dniu 31 XII



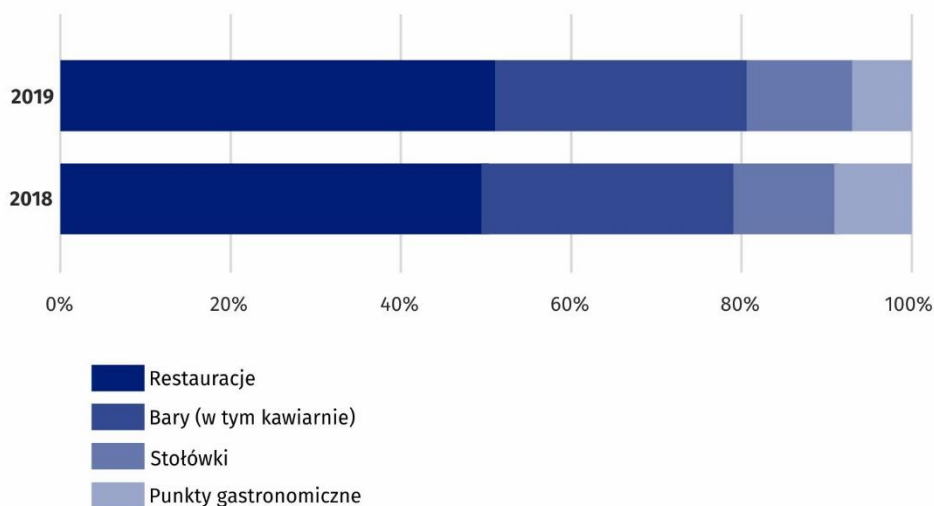
Placówki gastronomiczne w turystycznych obiektach noclegowych

W końcu lipca 2019 r. w turystycznych obiektach noclegowych działało 275 placówek gastronomicznych i w porównaniu z 2018 r. odnotowano spadek ich liczby o 3,8%. Największy odsetek stanowiły restauracje – 50,9% wszystkich placówek oraz bary i kawiarnie – 29,5%. Udział stołówek i punktów gastronomicznych ukształtował się na poziomie odpowiednio 12,4% i 7,3%. Większość placówek gastronomicznych - 216 obiektów (78,5%) znajdowała się w obiektach hotelowych, a najwięcej było zlokalizowanych w samych hotelach – 163. Restauracje (99) stanowiły 60,7% wszystkich placówek gastronomicznych znajdujących się w hotelach. W pozostałych obiektach noclegowych (niehotelowych), stołówki (w liczbie 30) stanowiły 50,8% ogółu placówek gastronomicznych w tej grupie obiektów noclegowych.

Najwięcej placówek gastronomicznych działało w hotelach, wśród których dominowały restauracje – 60,7%

Wykres 5. Struktura placówek gastronomicznych według rodzaju

Stan w dniu 31 VII



W 2016 r. została wprowadzona metodologia imputacji danych dla jednostek zobowiązanych do złożenia sprawozdania na formularzu KT-1, które odmówiły udziału w badaniu. Dane za 2019 r. i 2018 r. w niniejszym opracowaniu zostały przygotowane przy uwzględnieniu metody imputacji.

Źródłem danych o stanie i wykorzystaniu turystycznych obiektów noclegowych w Polsce jest stałe badanie Głównego Urzędu Statystycznego, prowadzone z częstotliwością miesięczną na formularzu o symbolu KT-1. Badaniem objęte są turystyczne obiekty noclegowe posiadające 10 i więcej miejsc noclegowych. W sporządzanych sprawozdaniach jednostki podają dokładną lokalizację, rodzaj i kategorię obiektu oraz liczbę pokoi, miejsc noclegowych i placówek gastronomicznych. Ponadto informują one o wykorzystaniu obiektu w poszczególnych miesiącach, tj. o liczbie dni działalności obiektu, nominalnej liczbie miejsc noclegowych lub pokoi, a także o liczbie osób korzystających z zakwaterowania oraz liczbie udzielonych noclegów i wynajętych pokoi (z wyodrębnieniem turystów zagranicznych).

W danych (wyrażonych w liczbach bezwzględnych i względnych) mogą wystąpić drobne rozbieżności w sumowaniu na ogółem wynikające z automatycznych zaokrągleń. Liczby te są poprawne merytorycznie.

Opracowanie merytoryczne:

Łódzki Ośrodek Badań Regionalnych
Joanna Szmerka

Informatorium Statystyczne

tel.: (+48 42) 683 91 91, (+48 42) 683 91 92

e-mail: informatoriumLDZ@stat.gov.pl



www.lodz.stat.gov.pl



[@lodz_STAT](https://twitter.com/lodz_STAT)



[@GlownyUrzadStatystyczny](https://www.facebook.com/GlownyUrzadStatystyczny)

Powiązane opracowania

[Turystyka w 2018 r.](#)

Temat dostępny w bazach danych

[Bank Danych Lokalnych](#)

Ważniejsze pojęcia dostępne w słowniku

[Turystyka](#)

[Hotel](#)

[Hostel](#)

[Motel](#)

[Pensjonat](#)

[Inny obiekt hotelowy](#)

[Dom wycieczkowy](#)

[Schronisko](#)

[Pokoje gościnne/kwatery prywatne](#)

[Kwatera agroturystyczna](#)

[Zespoły domków turystycznych](#)

[Korzystający z noclegów](#)