

Turystyka w województwie łódzkim w 2018 r.

20.05.2019 r.

↑ 2,6 mln

udzielonych noclegów w turystycznych obiektach noclegowych

Według stanu w dniu 31 VII 2018 r. na terenie województwa łódzkiego działało 340 obiektów turystycznych, które dysponowały liczbą 23,4 tys. miejsc noclegowych. W ciągu 2018 r. z obiektów tych skorzystało 1351,3 tys. osób (o 3,3% więcej niż w 2017 r.). Liczba udzielonych noclegów wzrosła w stosunku do poprzedniego roku o 9,3% i wyniosła 2560,8 tys. Na miesiące wakacyjne – lipiec i sierpień – przypadło łącznie 20,8% udzielonych w ciągu roku noclegów.

Tablica 1. Baza noclegowa turystyki

Wyszczególnienie	2017	2018
Obiekty (stan w dniu 31 VII)	337	340
Miejsca noclegowe	22210	23369
Korzystający z noclegów	1307739	1351302
w tym turyści zagraniczni	189561	194876
Udzielone noclegi	2342874	2560848
w tym turystom zagranicznym	364930	531483
Stopień wykorzystania miejsc noclegowych (w %)	32,0	34,0

Obiekty i miejsca noclegowe

Według stanu na koniec lipca 2018 r. w województwie łódzkim funkcjonowało 340 obiektów turystycznych, z których 87,1% to obiekty całoroczne. Najwięcej – 58,2% należało do kategorii obiektów hotelowych, a 15,9% to obiekty indywidualnego zakwaterowania – pokoje gościnne, kwatery prywatne i kwatery agroturystyczne.

W ciągu roku liczba obiektów noclegowych ogółem zwiększyła się łącznie o 0,9% (3 obiekty). Spadła liczba innych obiektów hotelowych, schronisk młodzieżowych, ośrodków szkoleniowo-wypoczynkowych, zespołów domków turystycznych oraz kwater agroturystycznych. Na tym samym poziomie, co w poprzednim roku, utrzymała się liczba moteli, domów wycieczkowych, szkolnych schronisk młodzieżowych, ośrodków wczasowych i kolonijnych oraz hosteli. Wzrosła natomiast liczba hoteli (o 4 obiekty), pensjonatów (o 1 obiekt), pól biwakowych (o 1 obiekt) oraz pokoi gościnnych i kwater prywatnych (o 4 obiekty).

W 2018 r. 296 obiekty turystyczne działały przez cały rok. Pozostałe 44 to obiekty czynne sezonowo.

Tablica 2. Turystyczne obiekty noclegowe w województwie łódzkim

Stan w dniu 31 VII

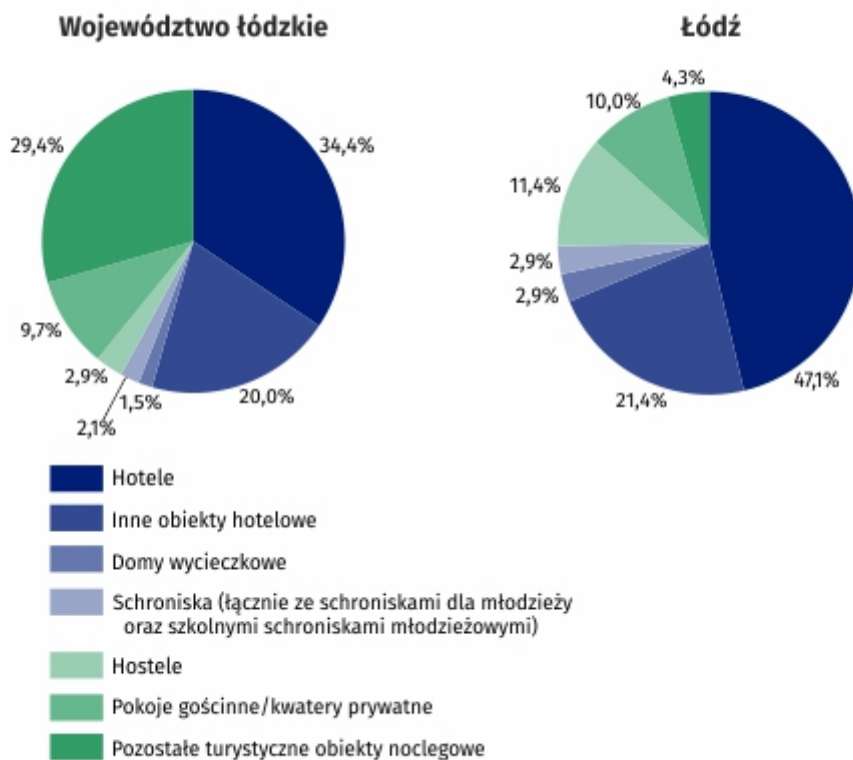
Rodzaje obiektów	2017	2018		2017	2018	
	obiekty			miejsca noclegowe		
	w liczbach bezwzględnych		2017=100	w liczbach bezwzględnych		2017=100
OGÓŁEM	337	340	100,9	22210	23369	105,2
w tym całoroczne	292	296	101,4	18813	20060	106,6
Obiekty hotelowe	195	198	101,5	14013	15645	111,6
Hotele	113	117	103,5	10801	11893	110,1
Motele	9	9	100,0	261	264	101,1
Pensjonaty	3	4	133,3	89	112	125,8
Inne obiekty hotelowe	70	68	97,1	2862	3376	118,0
Pozostałe obiekty	142	142	100,0	8197	7724	94,2
w tym:						
Domy wycieczkowe	5	5	100,0	351	377	107,4
Schroniska młodzieżowe	3	2	66,7	153	121	79,1
Szkolne schroniska młodzieżowe	5	5	100,0	197	193	98,0
Ośrodki wczasowe i kolonijne	16	16	100,0	1580	1573	99,6
Ośrodki szkoleniowo-wypoczynkowe	19	17	89,5	1620	1356	83,7
Zespół domków turystycznych	12	11	91,7	1239	1133	91,4
Pola biwakowe	3	4	133,3	180	240	133,3
Hostele	10	10	100,0	556	349	62,8
Pokoje gościnne/kwatery prywatne	29	33	113,8	620	685	110,5
Kwatery agroturystyczne	22	21	95,5	459	446	97,2

W 2018 r. hotele stanowiły 34,4% ogółu turystycznych obiektów noclegowych w województwie łódzkim. Połowę ogółu hoteli stanowiły obiekty trzygwiazdkowe - 58 obiektów. Hoteli dwugwiazdkowych było 28, natomiast jednogwiazdkowych - 9, a w trakcie kategoryzacji było 8 hoteli.

Według stanu w dniu 31 lipca 2018 r. liczba oferowanych miejsc noclegowych wyniosła 23,4 tys., tj. o 1,2 tys. więcej w porównaniu z rokiem poprzednim. Obiekty całoroczne dysponowały 20,0 tys. miejsc, tj. o 1,2 tys. więcej niż w 2017 r. W pensjonatach, ośrodkach wczasowych i zespołach domków turystycznych zanotowano spadek liczby oferowanych miejsc z 2,7 tys. do 2,6 tys., tj. o 3,3%.

Wykres 1. Struktura turystycznych obiektów noclegowych w województwie łódzkim w 2018 r. według rodzajów

Stan w dniu 31 XII

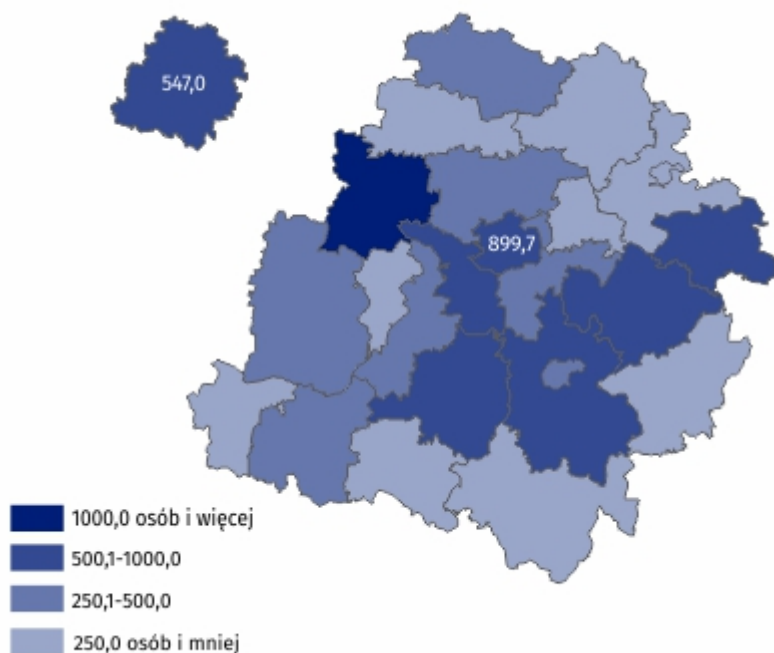


Niezmiennie największą liczbą miejsc noclegowych w woj. łódzkim dysponowały hotele – 11,9 tys. – 50,9% ogółu oferowanych miejsc. Kolejnymi pod względem liczby miejsc noclegowych były: inne obiekty hotelowe 3,4 tys. (14,4% ogółu miejsc noclegowych), ośrodki wczasowe 1,4 tys. (6,0%), ośrodki szkoleniowo-wypoczynkowe 1,4 tys. (5,8%) oraz zespoły domków turystycznych 1,1 tys. (4,8%).

W 2018 r. spośród 340 turystycznych obiektów noclegowych w województwie łódzkim najliczniejsza grupa zlokalizowana była w Łodzi (70 obiektów, tj. 20,6% ogółu). Relatywnie duża liczba obiektów znajdowała się w powiatach: tomaszowskim – 28 (8,2% ogółu), zgierskim – 24 (7,1%), piotrkowskim oraz poddębickim – po 22 (6,5%). Najmniej obiektów znajdowało się w powiatach: skierniewickim – 4, łęczyckim – 3 oraz w Skierniewicach – 1.

Rozmieszczenie terytorialne obiektów turystycznych znajduje swoje odzwierciedlenie w liczbie miejsc noclegowych oferowanych w poszczególnych powiatach. Według stanu na koniec lipca 2018 r. najwięcej miejsc noclegowych oferowano w Łodzi – 8,2 tys., tj. 35,2% ogółu miejsc noclegowych w województwie, a także w powiatach: tomaszowskim – 2,1 tys. (9,1%) i piotrkowskim – 1,7 tys. (7,2%). Powiat łęczycki i Skierniewice charakteryzowały się najbardziej ograniczoną ofertą noclegową, dysponowały one odpowiednio po 0,5% i 0,2% ogółu miejsc noclegowych w województwie.

Wykres 2. Korzystający z noclegów w turystycznych obiektach noclegowych na 1000 ludności w 2018 r. według powiatów województwa łódzkiego



Wykorzystanie turystycznych obiektów noclegowych

W 2018 r. z turystycznych obiektów noclegowych zlokalizowanych na terenie województwa łódzkiego skorzystało 1351,3 tys. turystów. Liczba osób korzystających z obiektów noclegowych w porównaniu z 2017 r. wzrosła o 3,3%. Największym zainteresowaniem cieszyły się hotele. W 2018 r. liczba osób, które skorzystały z noclegów w tego typu obiektach wyniosła 948,0 tys. (o 3,1% więcej niż w 2017 r.), co stanowiło 70,2% ogółu turystów korzystających z bazy noclegowej. Z noclegów w innych obiektach hotelowych skorzystało 161,3 tys., tj. 11,9% ogółu. Z pokoi gościnnych oraz kwater agroturystycznych skorzystało łącznie 15,2 tys. osób, tj. 1,1% ogółu turystów.

W 2018 r. w województwie łódzkim udzielono 2560,8 tys. noclegów, tj. o 9,3% więcej niż w 2017 r. W obiektach hotelowych udzielono ich 1943,5 tys., tj. 75,9% ogółu. Podobnie jak w latach poprzednich, najwięcej noclegów udzielono w hotelach – 1493,0 tys., co stanowiło 58,3% udzielonych noclegów. Na pozostałe obiekty noclegowe przypadło 617,4 tys. noclegów, tj. 24,1% ogółu udzielonych noclegów. W porównaniu z 2017 r. liczba udzielonych noclegów w obiektach hotelowych wzrosła o 12,9%, natomiast w pozostałych obiektach zmalała o 0,8%.

Rozpatrując liczbę turystów w poszczególnych miesiącach zauważyć można, że najwięcej turystów odwiedziło województwo łódzkie w czerwcu (132,7 tys.), we wrześniu (130,1 tys.), październiku (126,3 tys.) i listopadzie (122,8 tys.). W lipcu i sierpniu Łódź odwiedziło i skorzystało z noclegu łącznie 233,2 tys. osób (po 116,6 tys. w każdym z miesięcy). Największą liczbę noclegów udzielono w 2018 r. w miesiącach wakacyjnych (w lipcu 272,7 tys., w sierpniu 259,1 tys.) oraz czerwcu (247,5 tys.) i wrześniu (241,5 tys.).

1351,3 tys. turystów skorzystało z turystycznych obiektów noclegowych na terenie województwa łódzkiego

W województwie udzielono 2560,8 tys. noclegów (o 9,3% więcej niż w 2017 r.)

Tablica 3. Korzystający i udzielone noclegi w turystycznych obiektach noclegowych

Rodzaje obiektów	2017		2018		2017		2018	
	korzystający				udzielone noclegi			
	w liczbach bezwzględnych		2017=100	w liczbach bezwzględnych		2017=100		
OGÓŁEM	1307739	1351302	103,3	2342874	2560848	109,3		
w tym turyści zagraniczni	189561	194876	102,8	364930	531483	145,6		
Obiekty hotelowe	1078345	1132154	105,0	1720819	1943462	112,9		
Hotele	919226	947996	103,1	1423625	1493015	104,9		
Motele	19142	19931	104,1	28190	28356	100,6		
Pensjonaty	1943	2903	149,4	2600	3912	150,5		
Inne obiekty hotelowe	138034	161324	116,9	266404	418179	157,0		
Pozostałe obiekty	229394	219148	95,5	622055	617386	99,2		
w tym:								
Domy wycieczkowe	8900	10348	116,3	27581	37239	135,0		
Schroniska młodzieżowe	11614	12031	103,6	21127	19615	92,8		
Szkolne schroniska młodzieżowe	2604	1787	68,6	8230	8658	105,2		
Ośrodki wczasowe i kolonijne	25953	22179	85,5	84489	76941	91,1		
Ośrodki szkoleniowo-wypoczynkowe	48520	34824	71,8	125897	120478	95,7		
Zespół domków turystycznych	23852	24807	104,0	66074	62993	95,3		
Pola biwakowe	654	635	97,1	3929	4839	123,2		
Hostele	29130	25754	88,4	59494	56551	95,1		
Pokoje gościnne/kwatery prywatne	11856	12104	102,1	36654	40466	110,4		
Kwatery agroturystyczne	2483	3089	124,4	12264	12969	105,7		

W 2018 r. najwięcej osób skorzystało z turystycznych obiektów noclegowych w Łodzi – 618,7 tys., w stosunku do 2017 r. liczba ta wzrosła o 26,5 tys., tj. o 4,5%. Turyści odwiedzający Łódź stanowili 45,8% ogółu turystów przybyłych do województwa łódzkiego, a ich udział w porównaniu z 2017 r. wzrósł o 0,5 p. proc. Podobnie jak w roku poprzednim, wśród najczęściej odwiedzanych powiatów znalazły się także: tomaszowski 107,0 tys. korzystających z noclegów, poddębicki 82,5 tys. i piotrkowski 71,0 tys. osób.

Turyści zagraniczni

W 2018 r. województwo łódzkie odwiedziło 194,9 tys. turystów zagranicznych, którzy stanowili 14,4% ogółu wszystkich turystów przybyłych do województwa, którym udzielono noclegu. W porównaniu z rokiem 2017 liczba turystów zagranicznych wzrosła o 5,3 tys. Najwięcej zagranicznych turystów przybyło do naszego regionu z Europy – 169,0 tys. (86,7% ogółu), z Azji – 15,0 tys. (7,7%) oraz Ameryki Północnej – 7,5 tys. (3,8%). Cudzoziemcy najczęściej wybrali, podobnie jak w poprzednich latach, zakwaterowanie w hotelach – 83,1%.

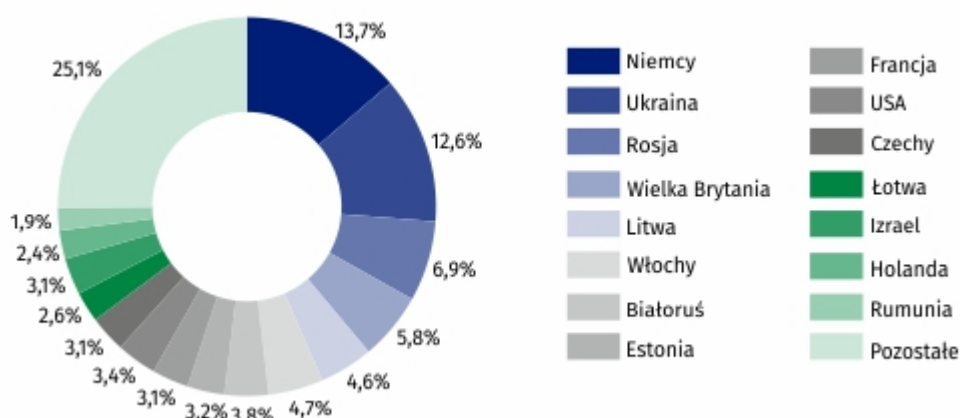
Turystom zagranicznym udzielono ogółem 531,5 tys. noclegów, tj. 20,8% ogółu noclegów udzielonych w województwie łódzkim, o 45,6% więcej niż w 2017 r. Największej liczby noclegów

W 2018 r. Łódź odwiedziło 618,7 tys. turystów, tj. o ponad 26 tys. więcej niż przed rokiem.

Turyści zagraniczni stanowili 14,4% wszystkich korzystających z noclegów w województwie łódzkim (w 2017 r. 14,5%).

udzieliły turystom zagranicznym hotele (58,4% ogółu noclegów), inne obiekty hotelowe (29,7% ogółu) oraz hostele (4,3%).

Wykres 3. Turyści zagraniczni korzystający z noclegów w obiektach noclegowych w 2018 r. według kraju zamieszkania



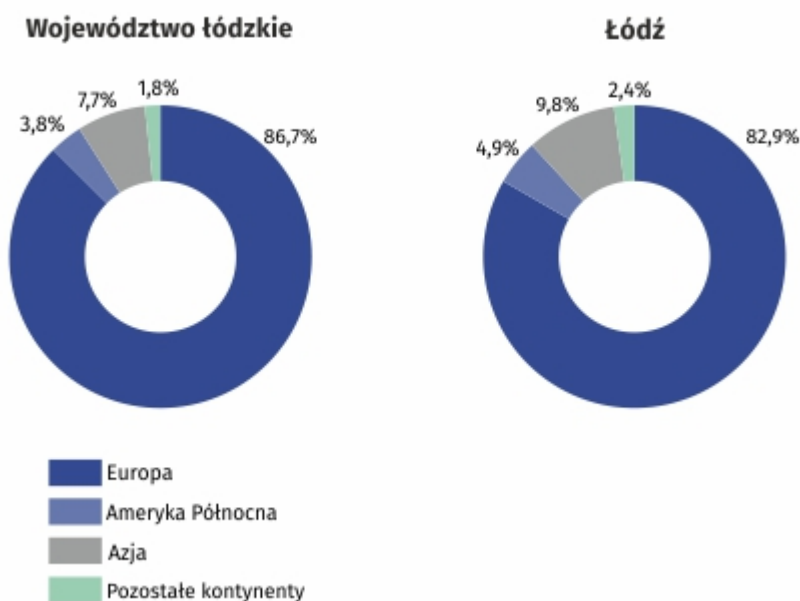
W 2018 r. Łódź odwiedziło 127,0 tys. turystów zagranicznych, tj. 65,2% wszystkich turystów zagranicznych, którzy odwiedzili i skorzystali z noclegów w województwie łódzkim. W stosunku do roku poprzedniego liczba turystów zagranicznych zwiększyła się w Łodzi o 5,3%. Chętnie odwiedzane przez turystów z zagranicy były także powiaty: zgierski (4,7% ogólnej liczby turystów zagranicznych), piotrkowski (4,0%) i łódzki wschodni (3,3%).

127,0 tys. zagranicznych turystów zatrzymało się w Łodzi. Byli to głównie mieszkańcy Niemiec – 13,7%, Ukrainy – 12,6% oraz Rosji – 6,9%.

W 2018 r. turystom zagranicznym przebywającym w Łodzi udzielono 393,1 tys. noclegów (o 65,3% więcej niż rok wcześniej), co stanowiło 33,7% wszystkich noclegów udzielonych w mieście. Największej liczby noclegów udzieliły w Łodzi turystom zagranicznym hotele – 56,1%, inne obiekty hotelowe 35,1% oraz hostele 5,8%.

Wykres 4. Turyści zagraniczni korzystający z noclegów w obiektach noclegowych w 2018 r. według kontynentu zamieszkania

Stan w dniu 31 VII



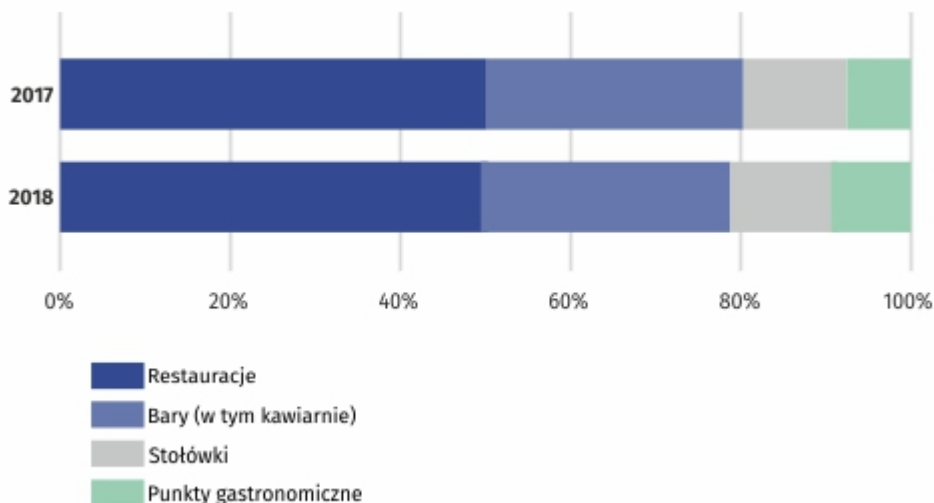
Placówki gastronomiczne w turystycznych obiektach noclegowych

W końcu lipca 2018 r. w turystycznych obiektach noclegowych działało 286 placówek gastronomicznych. W porównaniu z 2017 r. odnotowano wzrost ich liczby o 2,5%. Największy odsetek stanowiły restauracje – 49,7% wszystkich placówek oraz bary i kawiarnie – 29,4%. Stołówki i punkty gastronomiczne stanowiły odpowiednio 11,9% i 9,1% ogółu. Większość placówek gastronomicznych - 223 obiektów (78,0%) znajdowała się w obiektach hotelowych, a najwięcej było zlokalizowanych w samych hotelach – 170. Restauracje (101) stanowiły 59,4% wszystkich placówek gastronomicznych znajdujących się w hotelach. W pozostałych obiektach noclegowych (niehotelowych), stołówki (w liczbie 30) stanowiły 47,6% ogółu placówek gastronomicznych w tej grupie obiektów noclegowych.

Najwięcej placówek gastronomicznych działało w hotelach, wśród których dominowały restauracje – 59,4%.

Wykres 5. Struktura placówek gastronomicznych według rodzaju

Stan w dniu 31 VII



W 2016 r. została wprowadzona metodologia imputacji danych dla jednostek zobowiązanych do złożenia sprawozdania na formularzu KT-1, które odmówiły udziału w badaniu. Dane za 2018 r. i 2017 r. w niniejszym opracowaniu zostały przygotowane przy uwzględnieniu metody imputacji.

Źródłem danych o stanie i wykorzystaniu turystycznych obiektów noclegowych w Polsce jest stałe badanie Głównego Urzędu Statystycznego, prowadzone z częstotliwością miesięczną na formularzu o symbolu KT-1. Badaniem objęte są turystyczne obiekty noclegowe posiadające 10 i więcej miejsc noclegowych. W sporządzanych sprawozdaniach jednostki podają dokładną lokalizację, rodzaj i kategorię obiektu oraz liczbę pokoi, miejsc noclegowych i placówek gastronomicznych. Ponadto informują one o wykorzystaniu obiektu w poszczególnych miesiącach, tj. o liczbie dni działalności obiektu, nominalnej liczbie miejsc noclegowych lub pokoi, a także o liczbie osób korzystających z zakwaterowania oraz liczbie udzielonych noclegów i wynajętych pokoi (z wyodrębnieniem turystów zagranicznych).

W danych (wyrażonych w liczbach bezwzględnych i względnych) mogą wystąpić drobne rozbieżności w sumowaniu na ogółem wynikające z automatycznych zaokrągleń. Liczby te są poprawne merytorycznie.

Opracowanie merytoryczne:

Łódzki Ośrodek Badań Regionalnych
Joanna Szmerka

Informatorium Statystyczne

tel.: (+48 42) 683 91 91, (+48 42) 683 91 92

e-mail: informatoriumLDZ@stat.gov.pl



www.lodz.stat.gov.pl



[@Lodz_STAT](https://twitter.com/Lodz_STAT)

Powiązane opracowania

[Turystyka w 2017 r.](#)

Temat dostępny w bazach danych

[Bank Danych Lokalnych](#)

Ważniejsze pojęcia dostępne w słowniku

[Turystyka](#)

[Hotel](#)

[Hostel](#)

[Motel](#)

[Pensjonat](#)

[Inny obiekt hotelowy](#)

[Dom wycieczkowy](#)

[Schronisko](#)

[Pokoje gościnne/kwatery prywatne](#)

[Kwatera agroturystyczna](#)

[Zespoły domków turystycznych](#)

[Korzystający z noclegów](#)