

## Turystyka w województwie łódzkim w 2017 r.

16.05.2018 r.

# 337

Liczba obiektów turystycznych  
w województwie łódzkim

Według stanu w dniu 31 VII 2017 r. na terenie województwa łódzkiego działało 337 obiektów turystycznych, które dysponowały liczbą 22,2 tys. miejsc noclegowych. W ciągu 2017 r. z obiektów tych skorzystało 1307,7 tys. osób (o 3,4% więcej niż w 2016 r.). Liczba udzielonych noclegów wzrosła w stosunku do poprzedniego roku o 0,7% i wyniosła 2342,9 tys. Największą liczbę noclegów udzielono w miesiącach wakacyjnych - lipcu i sierpniu łącznie 20,8% ogółu noclegów udzielonych w ciągu roku.

Tablica 1. Baza noclegowa turystyki

Wyszczególnienie	2016	2017
<b>Obiekty (stan w dniu 31 VII)</b>	<b>357</b>	<b>337</b>
Miejsca noclegowe	23186	22210
Korzystający z noclegów	1264278	1307739
w tym turyści zagraniczni	175063	189561
Udzielone noclegi	2327067	2342874
w tym turystom zagranicznym	344727	364930
Stopień wykorzystania miejsc noclegowych (w %)	31,0	32,0

### Obiekty i miejsca noclegowe

Według stanu na koniec lipca 2017 r. w województwie łódzkim funkcjonowało 337 obiektów turystycznych, z których 86,6% to obiekty całoroczne. Najwięcej - 57,9% należało do kategorii obiektów hotelowych, a 15,1% to obiekty indywidualnego zakwaterowania - pokoje gościnne, kwatery prywatne i kwatery agroturystyczne.

W ciągu roku liczba obiektów noclegowych ogółem zmniejszyła się łącznie o 5,6% (20 obiektów). Spadła liczba pokoi gościnnych i kwater agroturystycznych, moteli oraz innych obiektów hotelowych, pól biwakowych, ośrodków szkoleniowo-wypoczynkowych oraz hosteli. Na tym samym poziomie, co w poprzednim roku, utrzymała się liczba hoteli, pensjonatów, domów wycieczkowych i schronisk. Wzrosła jedynie liczba ośrodków wczasowych i kolonijnych (o 2 obiekty).

W 2017 r. 250 obiektów (74,2% ogółu obiektów turystycznych) oferowało sieć WiFi dostępną dla gości. 166 obiektów wyposażonych było w sale konferencyjne, w których przygotowanych było 28927 miejsc.

W 2017 r. 292 obiekty turystyczne działały przez cały rok. Pozostałe 45 to obiekty czynne sezonowo.

**Tablica 2. Turystyczne obiekty noclegowe w województwie łódzkim**

Stan w dniu 31 VII

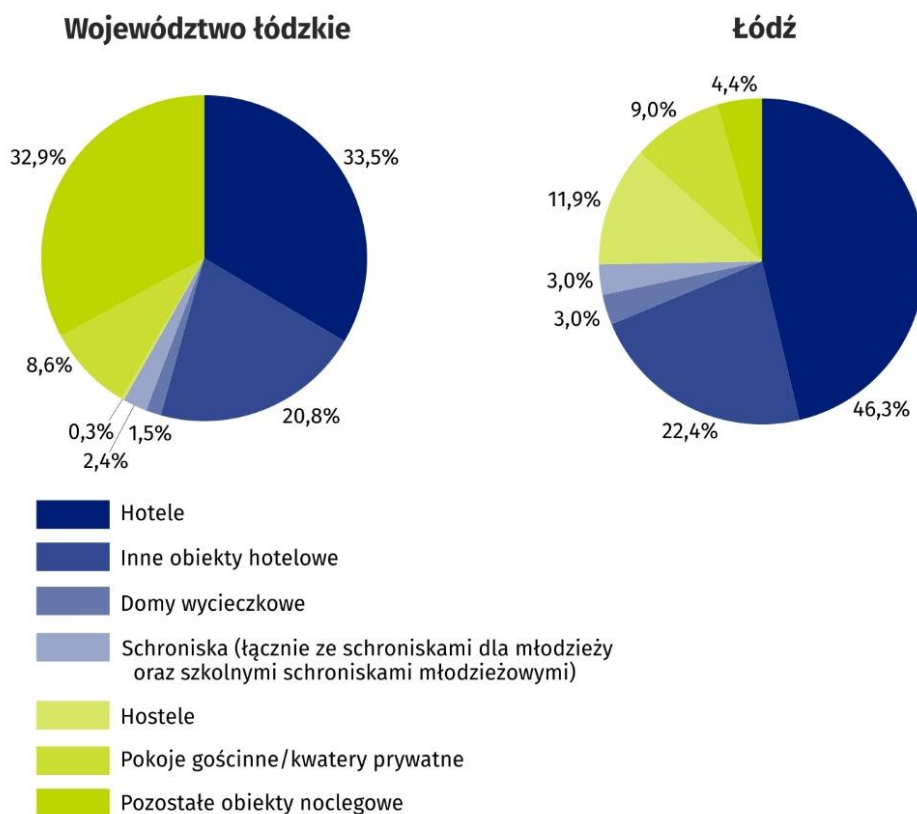
Rodzaje obiektów	2016	2017		2016	2017	
	obiekty			miejsca noclegowe		
	w liczbach bezwzględnych		2016=100	w liczbach bezwzględnych		2016=100
<b>OGÓŁEM</b>	<b>357</b>	<b>337</b>	<b>94,4</b>	<b>23186</b>	<b>22210</b>	<b>95,8</b>
w tym całoroczne	314	292	93,0	20134	18813	93,4
<b>Obiekty hotelowe</b>	<b>204</b>	<b>195</b>	<b>95,6</b>	<b>14704</b>	<b>14013</b>	<b>95,3</b>
Hotele	113	113	100,0	11169	10801	96,7
Motele	11	9	81,8	330	261	79,1
Pensjonaty	3	3	100,0	84	89	106,0
Inne obiekty hotelowe	77	70	91,0	3121	2862	91,7
<b>Pozostałe obiekty</b>	<b>153</b>	<b>142</b>	<b>92,8</b>	<b>8482</b>	<b>8197</b>	<b>96,6</b>
w tym:						
Domy wycieczkowe	5	5	100,0	368	351	95,4
Schroniska młodzieżowe	3	3	100,0	165	153	92,7
Szkolne schroniska młodzieżowe	5	5	100,0	199	197	99,0
Ośrodki wczasowe i kolonijne	14	16	114,3	1454	1580	108,7
Ośrodki szkoleniowo-wypoczynkowe	21	19	90,5	1693	1620	95,7
Zespół domków turystycznych	12	12	100,0	1175	1239	105,4
Pola biwakowe	4	3	75,0	380	180	47,7
Hostele	11	10	91,0	600	556	92,7
Pokoje gościnne/kwatery prywatne	35	29	82,9	690	620	89,9
Kwatery agroturystyczne	26	22	94,6	473	459	97,0

W 2017 r. hotele stanowiły 33,5% ogółu turystycznych obiektów noclegowych w województwie łódzkim. Niespełna połowę ogółu hoteli stanowiły obiekty trzygwiazdkowe - 57 obiektów. Hoteli dwugwiazdkowych było 27, natomiast jednogwiazdkowych - 9, a w trakcie kategoryzacji było 8 hoteli.

Według stanu w dniu 31 lipca 2017 r. liczba oferowanych miejsc noclegowych wyniosła 22,2 tys., tj. o 1,0 tys. mniej w porównaniu z rokiem poprzednim. Obiekty całoroczne dysponowały 18,8 tys. miejsc, tj. o 1,3 tys. mniej niż w 2016 r. W pensjonatach, ośrodkach wczasowych i zespołach domków turystycznych zanotowano wzrost liczby oferowanych miejsc z 2,5 tys. do 2,7 tys., tj. o 7,2%.

**Wykres 1. Struktura turystycznych obiektów noclegowych w województwie łódzkim w 2017 r. według rodzajów**

Stan w dniu 31 XII

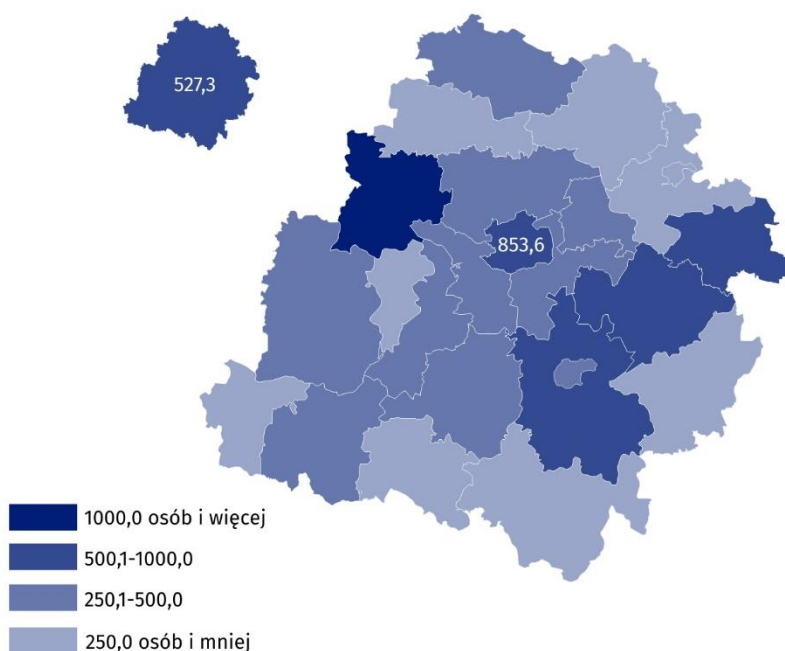


Niezmiennie największą liczbą miejsc noclegowych w woj. łódzkim dysponowały hotele – 10,8 tys., tj. 48,6% ogółu oferowanych miejsc. Kolejnymi pod względem liczby miejsc noclegowych były: inne obiekty hotelowe 2,9 tys., tj. 12,9% ogółu miejsc noclegowych, ośrodki szkoleniowo-wypoczynkowe 1,6 tys., tj. 7,3%, ośrodki wczasowe 1,4 tys., tj. 6,4% oraz zespoły domków turystycznych 1,2 tys., tj. 5,6%.

W 2017 r. spośród 337 turystycznych obiektów noclegowych w województwie łódzkim najliczniejsza grupa zlokalizowana była w Łodzi (67 obiekty, tj. 20% ogółu). Relatywnie duża liczba obiektów znajdowała się w powiatach: tomaszowskim – 30 (8,9% ogółu), zgierskim – 25 (7,4%), piotrkowskim – 23 (6,8%) oraz wieluńskim – 19 (5,6%). Najmniej obiektów znajdowało się w powiatach: skierniewickim i łęczyckim – po 3 oraz w mieście Skierniewice – 1.

Rozmieszczenie terytorialne obiektów turystycznych znajduje swoje odzwierciedlenie w liczbie miejsc noclegowych oferowanych w poszczególnych powiatach. Według stanu na koniec lipca 2017 r. najwięcej miejsc noclegowych oferowano w Łodzi – 7,1 tys., tj. 32,0% ogółu miejsc noclegowych w województwie, a także w powiatach: tomaszowskim – 2,2 tys. (9,7%) i wieluńskim – 1,1 tys. (5,0%). Powiat łęczycki i miasto Skierniewice charakteryzowały się najbardziej ograniczoną ofertą noclegową, dysponowały one odpowiednio po 0,5% i 0,2% ogółu miejsc noclegowych w województwie.

**Wykres 2. Korzystający z noclegów w turystycznych obiektach noclegowych na 1000 ludności w 2017 r. według powiatów województwa łódzkiego**



### Wykorzystanie turystycznych obiektów noclegowych

W 2017 r. z turystycznych obiektów noclegowych zlokalizowanych na terenie województwa łódzkiego skorzystało 1307,7 tys. turystów. Liczba osób korzystających z obiektów noclegowych w porównaniu z 2016 r. wzrosła o 3,4%. Nadal największym zainteresowaniem cieszyły się hotele. W 2017 r. liczba osób, które skorzystały z noclegów w tego typu obiektach wyniosła 919,2 tys. (o 3,5% więcej niż w 2016 r.), co stanowiło 70,3% ogółu turystów korzystających z bazy noclegowej. Z noclegów w innych obiektach hotelowych skorzystało 138,0 tys., tj. 10,6% ogółu. Z pokoi gościnnych oraz kwater agroturystycznych skorzystało 14,3 tys. osób, tj. 1,1% ogółu turystów.

W 2017 r. w województwie łódzkim udzielono 2342,9 noclegów, tj. o 0,7% więcej niż w 2016 r. W obiektach hotelowych udzielono ich 1720,8 tys., tj. 73,4% ogółu. Podobnie jak w latach poprzednich, najczęściej noclegów udzielono w hotelach – 1423,6 tys., co stanowiło 60,8% udzielonych noclegów. W motelach, pensjonatach i innych obiektach hotelowych udzielono łącznie 297,2 tys. noclegów. Na pozostałe obiekty noclegowe przypadło 622,1 tys. noclegów, tj. 26,6% ogółu udzielonych noclegów. W porównaniu z poprzednim rokiem liczba udzielonych noclegów w obiektach hotelowych wzrosła o 1,8%, natomiast w pozostałych obiektach zmalała o 2,2%.

Rozpatrując liczbę turystów w poszczególnych miesiącach zauważyć można, że najwięcej turystów odwiedziło województwo łódzkie podczas miesięcy wakacyjnych - lipcu i sierpniu (łącznie 228,7 tys. osób) oraz we wrześniu (141,2 tys.), październiku (127,0 tys.), czerwcu (121,7 tys.) i maju (113,6 tys.). Obłożenie noclegami w tych miesiącach było znacznie większe w porównaniu z miesiącami zimowymi: styczniem, lutym i grudniem, kiedy to udzielono odpowiednio 77,6 tys., 83,2 tys., i 98,2 ty. noclegów.

Przy tej samej liczbie hoteli (113) co w roku poprzednim, wzrosła liczba osób korzystających z noclegów w obiektach (o 3,5%).

**Tablica 3. Korzystający i udzielone noclegi w turystycznych obiektach noclegowych**

Rodzaje obiektów	2016	2017		2016	2017	
	korzystający			udzielone noclegi		
	w liczbach bezwzględnych		2016=100	w liczbach bezwzględnych		2016=100
<b>OGÓŁEM</b>	<b>1264278</b>	<b>1307739</b>	<b>103,4</b>	<b>2327067</b>	<b>2342874</b>	<b>100,7</b>
w tym turyści zagraniczni	175063	189561	108,3	344727	364930	105,9
<b>Obiekty hotelowe</b>	<b>1055654</b>	<b>1078345</b>	<b>102,1</b>	<b>1690758</b>	<b>1720819</b>	<b>101,8</b>
Hotele	888163	919226	103,5	1393671	1423625	102,1
Motele	22847	19142	83,8	35446	28190	79,5
Pensjonaty	2578	1943	75,4	4037	2600	64,4
Inne obiekty hotelowe	142066	138034	97,2	257604	266404	103,4
<b>Pozostałe obiekty</b>	<b>208624</b>	<b>229394</b>	<b>110,0</b>	<b>636309</b>	<b>622055</b>	<b>97,8</b>
w tym:						
Domy wycieczkowe	10860	8900	82,0	36327	27581	75,9
Schroniska młodzieżowe	12551	11614	92,5	22318	21127	94,7
Szkolne schroniska młodzieżowe	2579	2604	101,0	8661	8230	95,0
Ośrodki wczasowe i kolonijne	28386	25953	91,4	87932	84489	96,1
Ośrodki szkoleniowo-wypoczynkowe	45148	48520	107,5	123480	125897	102,0
Zespół domków turystycznych	21514	23852	110,9	63058	66074	104,8
Pola biwakowe	786	654	83,2	3885	3929	101,1
Hostele	29058	29130	100,2	61617	59494	96,6
Pokoje gościnne/kwatery prywatne	16059	11856	73,8	40311	36654	90,9
Kwatery agroturystyczne	2783	2483	89,2	8439	12264	145,3

W 2017 r. najwięcej osób skorzystało z turystycznych obiektów noclegowych w Łodzi – 592,2 tys., w stosunku do 2016 r. liczba ta wzrosła o 53,2 tys., tj. o 9,0%. Turyści odwiedzający Łódź stanowili 45,3% ogółu turystów przybyłych do województwa łódzkiego, a ich udział w porównaniu z 2016 r. wzrósł o 2,7 p. proc. Podobnie jak w roku poprzednim, wśród najczęściej odwiedzanych powiatów znalazły się: tomaszowski 100,5 tys. korzystających z noclegów, piotrkowski 78,4 tys. i poddębicki 74,1 tys. osób.

W ciągu roku najwięcej noclegów udzielono w Łodzi – 1002,7 tys. i stanowiły one 43,0% wszystkich noclegów w województwie łódzkim. W stosunku do 2016 r. liczba noclegów w mieście wzrosła o 10,3%. Wysoki odsetek udzielonych noclegów zaobserwowano również w powiecie tomaszowskim - 10,6%, piotrkowskim - 5,9% i piotrkowskim - 4,8%.

W 2017 r. wskaźnik wykorzystania miejsc noclegowych wyniósł 32,0% i w stosunku do 2016 r. wzrósł o 1 p. proc. Najwyższą wartość wskaźnika odnotowano w ośrodkach kolonijnych - 71,9%, hotelach - 35,2%, schroniskach młodzieżowych - 36,2%. Najniższym wskaźnikiem wykorzystania miejsc noclegowych charakteryzowały się pensjonaty - 8,4%, kwatery agroturystyczne - 10,2% i szkolne schroniska młodzieżowe - 12,7%.

Łódź odwiedziło 592,2 tys. turystów, tj. o ponad 53 tys. więcej niż przed rokiem.

**Wykres 3. Stopień wykorzystania miejsc noclegowych w turystycznych obiektach noclegowych według miesięcy**

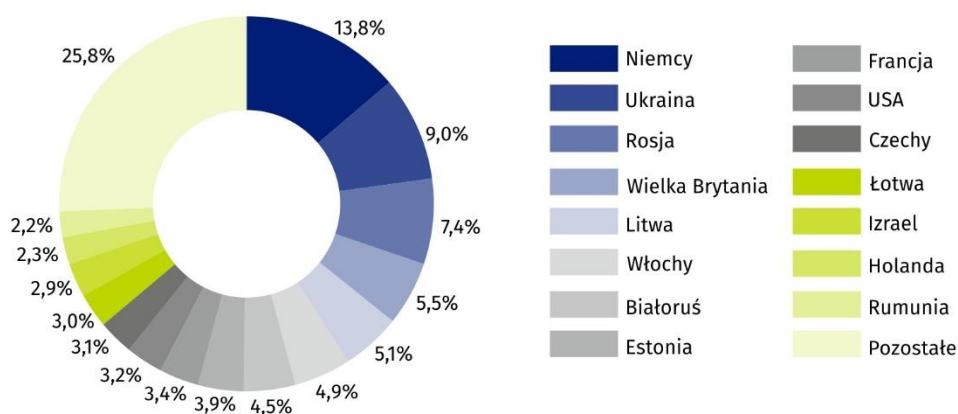


### Turyści zagraniczni

W 2017 r. województwo łódzkie odwiedziło 189,6 tys. turystów zagranicznych, którzy stanowili 14,5% ogółu wszystkich turystów przybyłych do województwa. W porównaniu z rokiem 2016 liczba udzielonych noclegów, z których skorzystali turyści zagraniczni wzrosła o 20,2 tys., tj. o 5,9%. Najwięcej zagranicznych turystów przybyło do naszego regionu z Europy – 165,8 tys. (87,5% ogółu), z Azji – 13,9 tys. (7,3%) oraz Ameryki Północnej – 6,7 tys. (3,5%). Cudzoziemcy najczęściej wybrali, podobnie jak w poprzednich latach, zakwaterowanie w hotelach - 84,4%.

Turystom zagranicznym udzielono ogółem 364,9 tys. noclegów, tj. 15,6% ogółu noclegów udzielonych w województwie łódzkim, o 5,5% więcej niż w 2016 r. Największej liczby noclegów udzieliły turystom zagranicznym hotele (76,0% ogółu noclegów), inne obiekty hotelowe (8,9% ogółu) oraz hostele (5,6%).

**Wykres 4. Turyści zagraniczni korzystający z noclegów w obiektach noclegowych w 2017 r. według kraju zamieszkania**



W 2017 r. Łódź odwiedziło 120,6 tys. turystów zagranicznych, tj. 63,6% wszystkich turystów zagranicznych, którzy odwiedzili i skorzystali z noclegów w województwie łódzkim (20,4% ogółu wszystkich turystów w Łodzi). W stosunku do roku poprzedniego liczba turystów zagranicznych zwiększyła się w Łodzi o 17,7%. Chętnie odwiedzane przez turystów z zagranicy były także powiaty: piotrkowski (5,2% ogólnej liczby turystów zagranicznych), łódzki wschodni - 4,8% i zgierski - 4,3%.

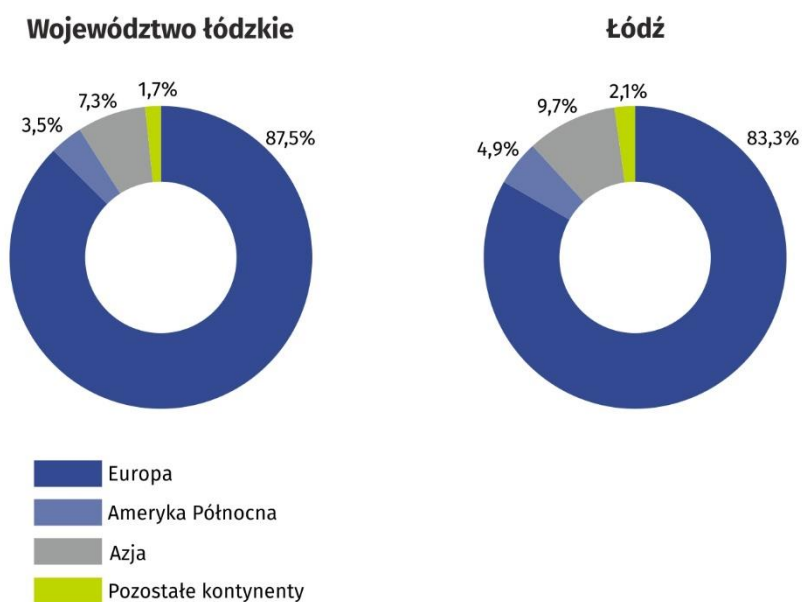
W 2017 r. turystom zagranicznym przebywającym w Łodzi udzielono 237,8 tys. noclegów (o 14,0% więcej niż rok wcześniej), co stanowiło 23,7% wszystkich noclegów udzielonych w mieście. Największej liczby noclegów udzieliły w Łodzi turystom zagranicznym hotele - 78,3% i hostele 8,6%.

Turyści zagraniczni stanowili 14,5% wszystkich korzystających z noclegów w województwie łódzkim (w 2016 r. 14,8%).

63,6% zagranicznych turystów zatrzymało się w Łodzi. Byli to głównie mieszkańcy Niemiec - 14,7%, Wielkiej Brytanii - 7,4% oraz Ukrainy - 7,3%.

**Wykres 5. Turyści zagraniczni korzystający z noclegów w obiektach noclegowych w 2017 r. według kontynentu zamieszkania**

Stan w dniu 31 VII



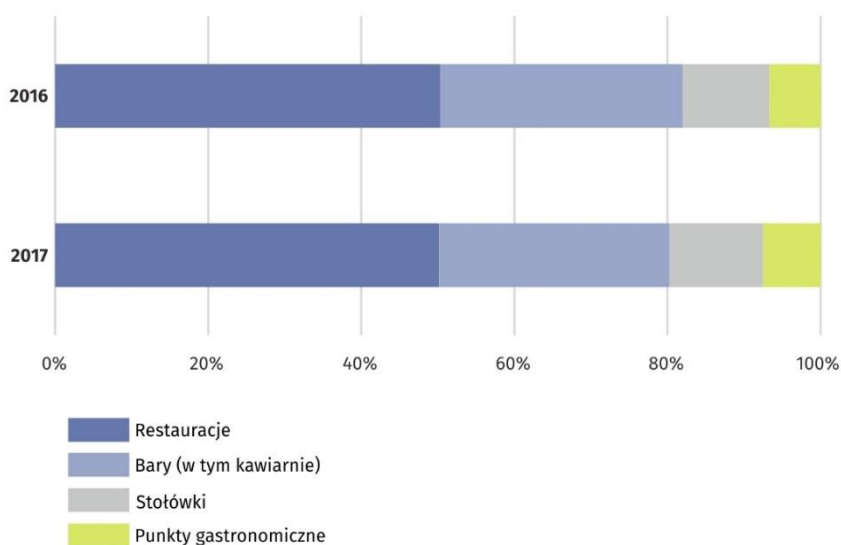
**Placówki gastronomiczne w turystycznych obiektach noclegowych**

W końcu lipca 2017 r. w turystycznych obiektach noclegowanych działało 279 placówek gastronomicznych. W porównaniu z 2016 r. odnotowano spadek ich liczby o 7,0%. Największy odsetek stanowiły restauracje - 50,2% wszystkich placówek oraz bary i kawiarnie - 30,1%. Stołówki i punkty gastronomiczne stanowiły odpowiednio 12,2% i 7,5% ogółu. Większość placówek gastronomicznych - 216 obiektów (77,4%) znajdowała się w obiektach hotelowych, a najwięcej było zlokalizowanych w samych hotelach - 158. Restauracje (97) stanowiły 61,4% wszystkich placówek gastronomicznych znajdujących się w hotelach. W pozostałych obiektach noclegowych (niehotelowych), stołówki w liczbie 28 stanowiły 44,4% ogółu placówek gastronomicznych w tej grupie obiektów noclegowych.

Najwięcej placówek gastronomicznych działało w hotelach 56,6%, wśród których dominowały restauracje - 61,4%.

**Wykres 6. Struktura placówek gastronomicznych według rodzaju**

Stan w dniu 31 VII





**W 2016 r. została wprowadzona metodologia imputacji danych dla jednostek zobowiązanych do złożenia sprawozdania na formularzu KT-1, które odmówiły udziału w badaniu. Dane za 2017 r. i 2016 r. w niniejszym opracowaniu zostały przygotowane przy uwzględnieniu metody imputacji. Z tego względu nie są w pełni porównywalne z danymi w opracowaniu sygnałnym „Turystyka w województwie łódzkim w 2016 r.”**

Źródłem danych o stanie i wykorzystaniu turystycznych obiektów noclegowych w Polsce jest stałe badanie Głównego Urzędu Statystycznego, prowadzone z częstotliwością miesięczną na formularzu o symbolu KT-1. Badaniem objęte są turystyczne obiekty noclegowe posiadające 10 i więcej miejsc noclegowych. W sporządzanych sprawozdaniach jednostki podają dokładną lokalizację, rodzaj i kategorię obiektu oraz liczbę pokoi, miejsc noclegowych i placówek gastronomicznych. Ponadto informują one o wykorzystaniu obiektu w poszczególnych miesiącach, tj. o liczbie dni działalności obiektu, nominalnej liczbie miejsc noclegowych lub pokoi, a także o liczbie osób korzystających z zakwaterowania oraz liczbie udzielonych noclegów i wynajętych pokoi (z wyodrębnieniem turystów zagranicznych).

W danych (wyrażonych w liczbach bezwzględnych i względnych) mogą wystąpić drobne rozbieżności w sumowaniu na ogółem wynikające z automatycznych zaokrągleń. Liczby te są poprawne merytorycznie.

Opracowanie merytoryczne:  
**Łódzki Ośrodek Badań Regionalnych**  
**Katarzyna Klimczak**

#### **Informatorium Statystyczne**

**tel.:** (+48 42) 683 91 91, (+48 42) 683 91 92

**e-mail:** [informatoriumLDZ@stat.gov.pl](mailto:informatoriumLDZ@stat.gov.pl)



[www.lodz.stat.gov.pl](http://www.lodz.stat.gov.pl)



[@Lodz\\_STAT](https://twitter.com/Lodz_STAT)

#### **Powiązane opracowania**

[Turystyka w 2016 r.](#)

#### **Temat dostępny w bazach danych**

[Bank Danych Lokalnych](#)

#### **Ważniejsze pojęcia dostępne w słowniku**

[Turystyka](#)

[Hotel](#)

[Hostel](#)

[Motel](#)

[Pensjonat](#)

[Inny obiekt hotelowy](#)

[Dom wycieczkowy](#)

[Schronisko](#)

[Pokoje gościnne/kwatery prywatne](#)

[Kwatera agroturystyczna](#)

[Zespoły domków turystycznych](#)

[Korzystający z noclegów](#)