

TURYSTYKA W WOJEWÓDZTWIE ŁÓDZKIM W 2015 R.

Informacja Sygnalna

Maj, 2016

WYBRANE DANE

- W dniu 31 VII 2015 r. w województwie łódzkim zlokalizowane były 352 turystyczne obiekty noclegowe. W porównaniu z rokiem 2014, odnotowano spadek liczby obiektów o 10, tj. o 2,8%.
- Liczba miejsc noclegowych w obiektach noclegowych w dniu 31 VII 2015 r. wyniosła 23,1 tys. i w porównaniu z rokiem poprzednim zmniejszyła się o 103, tj. o 0,4%.
- Z turystycznych obiektów noclegowych w województwie łódzkim w 2015 r. skorzystało 1281,1 tys. osób, w tym 199,7 tys. turystów zagranicznych. W porównaniu 2014 r. liczba osób korzystających z noclegów wzrosła o 7,4%.
- W 2015 r. w turystycznych obiektach noclegowych w województwie łódzkim udzielono 2302,0 tys. noclegów, tj. o 7,7% więcej niż w przed rokiem. Turystom zagranicznym udzielono 367,6 tys. noclegów.
- Stopień wykorzystania miejsc noclegowych w województwie łódzkim w 2015 r. wyniósł 30,6% i był o 2,7 p. proc. wyższy niż w 2014 r.

UWAGI

Źródłem danych o stanie i wykorzystaniu turystycznych obiektów noclegowych, posiadających 10 i więcej miejsc noclegowych, jest stałe badanie statystyczne Głównego Urzędu Statystycznego. Informacje pozyskiwane są za pośrednictwem sprawozdania o wykorzystaniu turystycznego obiektu noclegowego KT-1 w poszczególnych miesiącach.

Obserwacją statystyczną objęte są obiekty hotelowe (hotele, motele, pensjonaty i inne obiekty hotelowe), domy wycieczkowe, schroniska, schroniska młodzieżowe, szkolne schroniska młodzieżowe, ośrodki wczasowe, ośrodki kolonijne, ośrodki szkoleniowo-wypoczynkowe, domy pracy twórczej, zespoły domków turystycznych, kempingi, pola biwakowe, hostele (od 2009 r.), zakłady uzdrowiskowe, pozostałe obiekty noclegowe, a także od 2010 r. – pokoje gościnne (kwatery prywatne) oraz kwatery agroturystyczne posiadające 10 miejsc noclegowych i więcej.

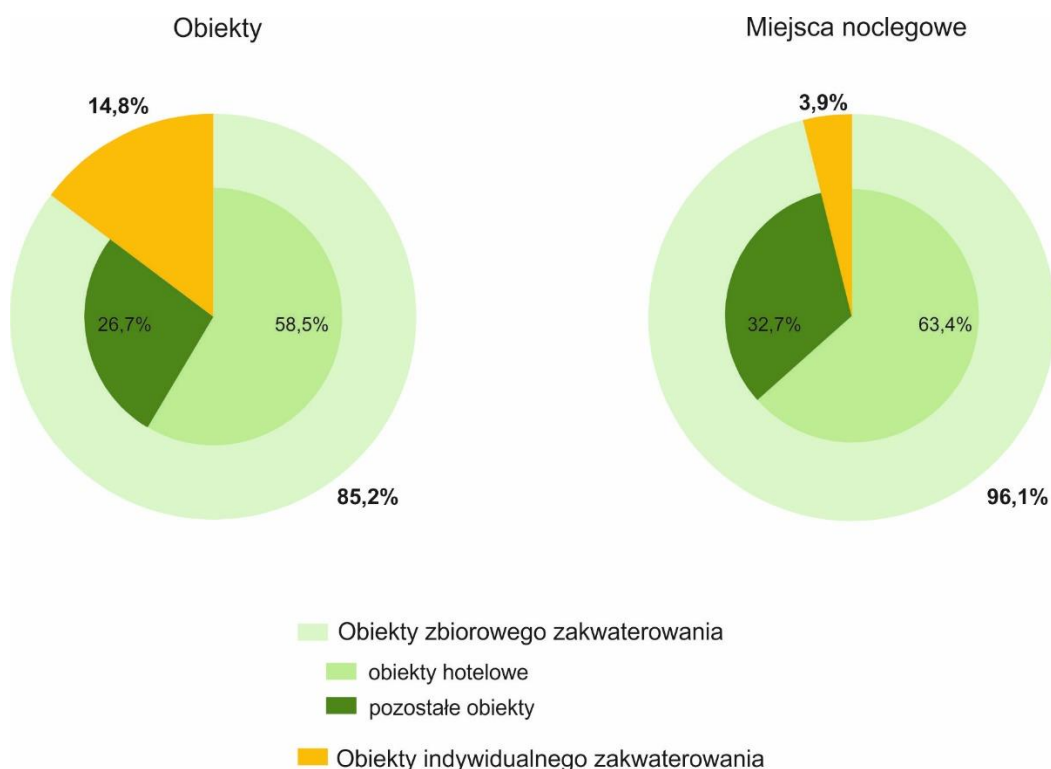
Zebrane dane dostarczają informacji dotyczących m.in. liczby miejsc noclegowych w turystycznych obiektach noclegowych, liczby turystów korzystających z bazy noclegowej (włączając turystów zagranicznych), natężenia ruchu turystycznego w poszczególnych miesiącach roku, liczby pokoi wynajmowanych w obiektach i stopniu ich wykorzystania, a także zaplecza gastronomicznego, jakim dysponują obiekty turystyczne.

Szczegółowe wyjaśnienia metodyczne znajdują Państwo w publikacji GUS *Turystyka w 2014 r.*
<http://stat.gov.pl/obszary-tematyczne/kultura-turystyka-sport/turystyka/turystyka-w-2014-r-,1,12.html>

Według stanu na koniec lipca 2015 r. w województwie łódzkim funkcjonowały 352 **obiekty turystyczne**. Wśród nich 206 należało do kategorii obiektów hotelowych, 319 to obiekty całoroczne, a 52 to obiekty indywidualnego zakwaterowania – pokoje gościnne (kwatery prywatne) i kwatery agroturystyczne¹. Liczba obiektów noclegowych spadła o 2,8% w stosunku do roku poprzedniego, a liczba obiektów indywidualnego zakwaterowania obniżyła się o 7,1%.

Struktura obiektów turystycznych oraz miejsc noclegowych według rodzajów obiektów w 2015 r.

Stan w dniu 31 VII



Hotele stanowiły 32,1% ogółu turystycznych obiektów noclegowych (113 obiektów). Kolejne pod względem liczby były inne obiekty hotelowe (79 obiektów, tj. 22,4% ogółu), pokoje gościnne¹ (28 obiektów, tj. 8,0%), kwatery agroturystyczne¹ (24 obiekty, tj. 6,8%) oraz ośrodki szkoleniowo-wypoczynkowe (22 obiekty, tj. 6,3%). Wzrost liczby obiektów, w porównaniu z 2014 r., dotyczył moteli, innych obiektów hotelowych oraz ośrodków szkoleniowo wypoczynkowych. W przypadku pozostałych obiektów zanotowano spadek ich liczby.

Prawie połowę ogółu hoteli stanowiły obiekty trzygwiazdkowe (55 obiektów, spadek o 2 w stosunku do 2014 r.), a ponad 1/4 – dwugwiazdkowe (30 obiektów). W roku 2015 w województwie łódzkim funkcjonowało również 11 hoteli kategorii czterogwiazdkowej, 10 hoteli kategorii jednogwiazdkowej i 7 hoteli znajdujących się w trakcie kategoryzacji.

¹ Posiadające 10 lub więcej miejsc noclegowych.

31 lipca 2015 r. liczba oferowanych **miejsc noclegowych** wyniosła 23,1 tys., tj. o 103 (0,4%) mniej w porównaniu z rokiem poprzednim. Obiekty całoroczne dysponowały 20,1 tys. miejsc, tj. o 212 (1,0%) mniej niż w 2014 r. W pokojach gościnnych i kwaterach agroturystycznych¹ również zanotowano spadek liczby oferowanych miejsc z 943 do 898, czyli o 4,8%.

Niezmiennie największą liczbą miejsc noclegowych dysponowały hotele – 11,2 tys., tj. 48,3% ogółu oferowanych miejsc. Kolejnymi pod względem liczby miejsc noclegowych były: inne obiekty hotelowe (3,1 tys., tj. 13,4% ogółu miejsc noclegowych), ośrodki szkoleniowo-wypoczynkowe (1,7 tys., tj. 7,2%) oraz zespoły domków turystycznych (1,3 tys., tj. 5,4%).

Tabl. 1. **Baza noclegowa turystyki**

Stan w dniu 31 VII

RODZAJE OBIEKTÓW	2014		2015	
	obiekty	miejsca noclegowe	obiekty	miejsca noclegowe
Ogółem	362	23231	352	23128
w tym:				
Hotele.....	115	11459	113	11179
Motele.....	10	296	11	319
Pensjonaty.....	3	88	3	82
Inne obiekty hotelowe ^a	78	3020	79	3088
Domy wycieczkowe.....	6	386	5	317
Schroniska młodzieżowe.....	4	221	4	221
Szkolne schroniska młodzieżowe.....	5	222	5	222
Ośrodki wczasowe.....	12	930	11	1163
Ośrodki szkoleniowo-wypoczynkowe.....	21	1541	22	1674
Zespół domków turystycznych.....	13	1310	11	1257
Pola biwakowe.....	6	710	6	660
Hostele.....	11	581	10	557
Pokoje gościnne/kwatery prywatne ¹	30	538	28	517
Kwatery agroturystyczne ¹	26	405	24	381
Pozostałe obiekty noclegowe.....	19	1351	16	1225

^a Obiekt spełniający zadania hotelu, motelu lub pensjonatu, któremu nie została nadana kategoria.

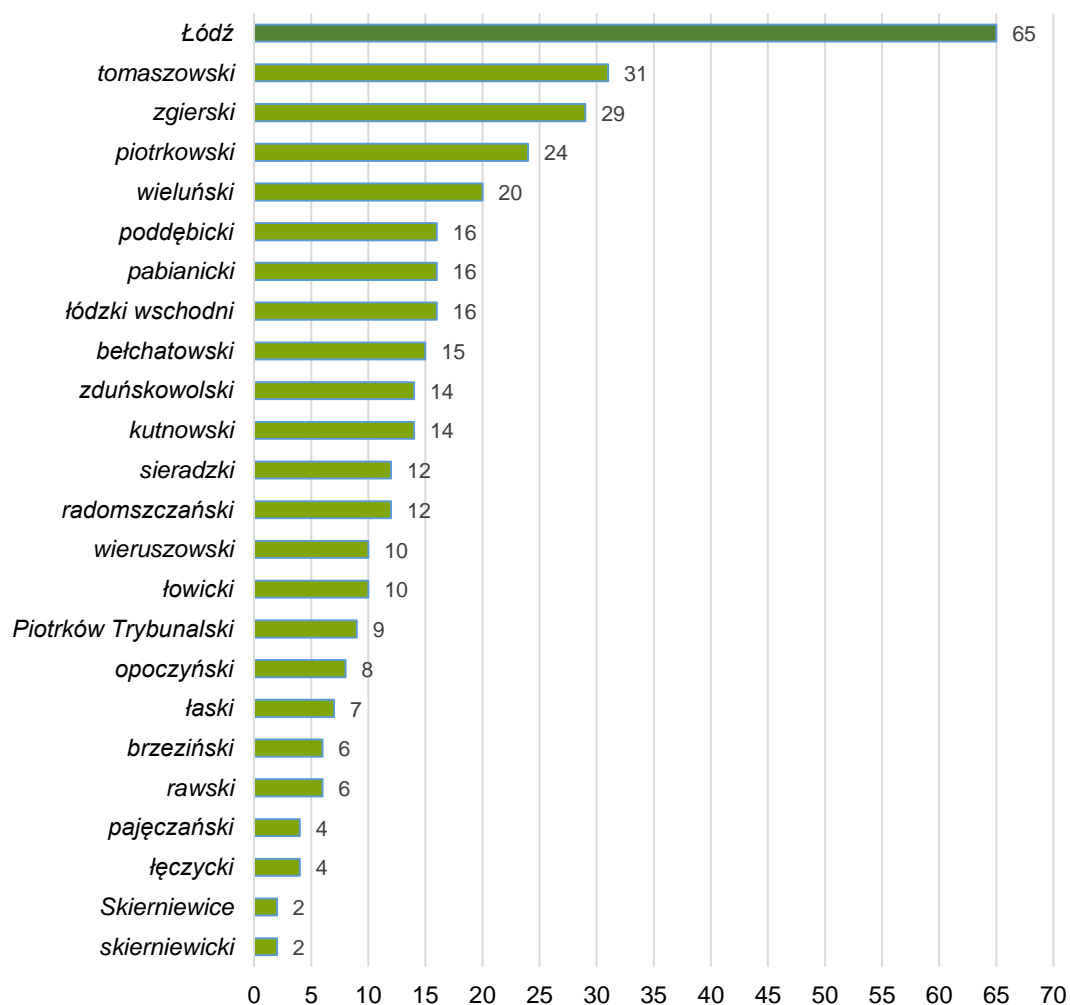
¹ Posiadające 10 lub więcej miejsc noclegowych.

Spośród 352 turystycznych obiektów noclegowych w województwie łódzkim najliczniejsza grupa zlokalizowana była w Łodzi (65 obiektów, tj. 18,5% ogółu). Relatywnie wysoka liczba obiektów znajdowała się również w powiatach: tomaszowskim – 31 (8,8% ogółu), zgierskim – 29 (8,2%), piotrkowskim – 24 (6,8%) oraz wieluńskim – 20 (5,7%). Najmniej obiektów odnotowano natomiast w powiecie skierniewickim i mieście Skierniewice – po 2 (0,6%), a także w powiatach: łęczyckim i pajęczańskim – po 4 (1,1%).

Rozmieszczenie terytorialne obiektów turystycznych znajduje swoje odzwierciedlenie w liczbie miejsc noclegowych oferowanych w poszczególnych powiatach. Według stanu na koniec lipca 2015 r. najwięcej miejsc noclegowych oferowano w Łodzi – 7,0 tys., tj. 30,2% ogółu miejsc noclegowych w województwie, a także w powiatach: tomaszowskim – 2,1 tys. (8,9%), piotrkowskim – 1,7 tys. (7,5%) i zgierskim – 1,5 tys. (6,6%). Powiat łęczycki, Skierniewice i powiat skierniewicki charakteryzowały się natomiast najbardziej ograniczoną ofertą noclegową, dysponowały one odpowiednio 0,3%, 0,4% i 0,5% ogółu miejsc noclegowych w województwie.

Liczba turystycznych obiektów noclegowych według powiatów w 2015 r.

Stan w dniu 31 VII



W 2015 r. z turystycznych obiektów noclegowych znajdujących się w województwie łódzkim skorzystało 1281,1 tys. **turystów**. Liczba osób nocujących w obiektach noclegowych, w porównaniu z 2014 r., wzrosła o 7,4%. Największym zainteresowaniem cieszyły się hotele; w 2015 r. liczba osób korzystających z noclegów w tego typu obiektach wyniosła 892,3 tys., co stanowiło 69,6% ogółu turystów korzystających z bazy noclegowej. Znacząca grupa turystów wybrała noclegi w innych obiektach hotelowych (150,8 tys., tj. 11,8%). Z pokoi gościnnych¹ oraz kwater agroturystycznych¹ skorzystało 16,6 tys. osób, tj. 1,3% ogółu turystów.

Tabl. 2. **Turyści korzystający z bazy noclegowej turystyki**
W ciągu roku

RODZAJE OBIEKTÓW	2014		2015	
	ogółem	w tym turyści zagraniczni	ogółem	w tym turyści zagraniczni
Ogółem	1192931	169951	1281092	199712
w tym:				
Hotele.....	837663	141619	892250	160660
Motele	15787	3067	22459	4098
Pensjonaty	1996	119	3062	40
Inne obiekty hotelowe ^a	134664	13048	150761	16529
Domy wycieczkowe	11192	622	11000	496
Schroniska młodzieżowe	12917	681	12786	731
Szkolne schroniska młodzieżowe	4097	224	3778	362
Ośrodki wczasowe	23468	8	22164	-
Ośrodki szkoleniowo-wypoczynkowe	50833	733	52325	555
Zespół domków turystycznych.....	19386	253	20217	250
Pola biwakowe	1561	59	1104	73
Hostele	30450	5085	34125	11690
Pokoje gościnne/kwatery prywatne ¹	12451	2186	13465	2098
Kwatery agroturystyczne ¹	3742	78	3109	44
Pozostałe obiekty noclegowe	30916	2163	32665	2082

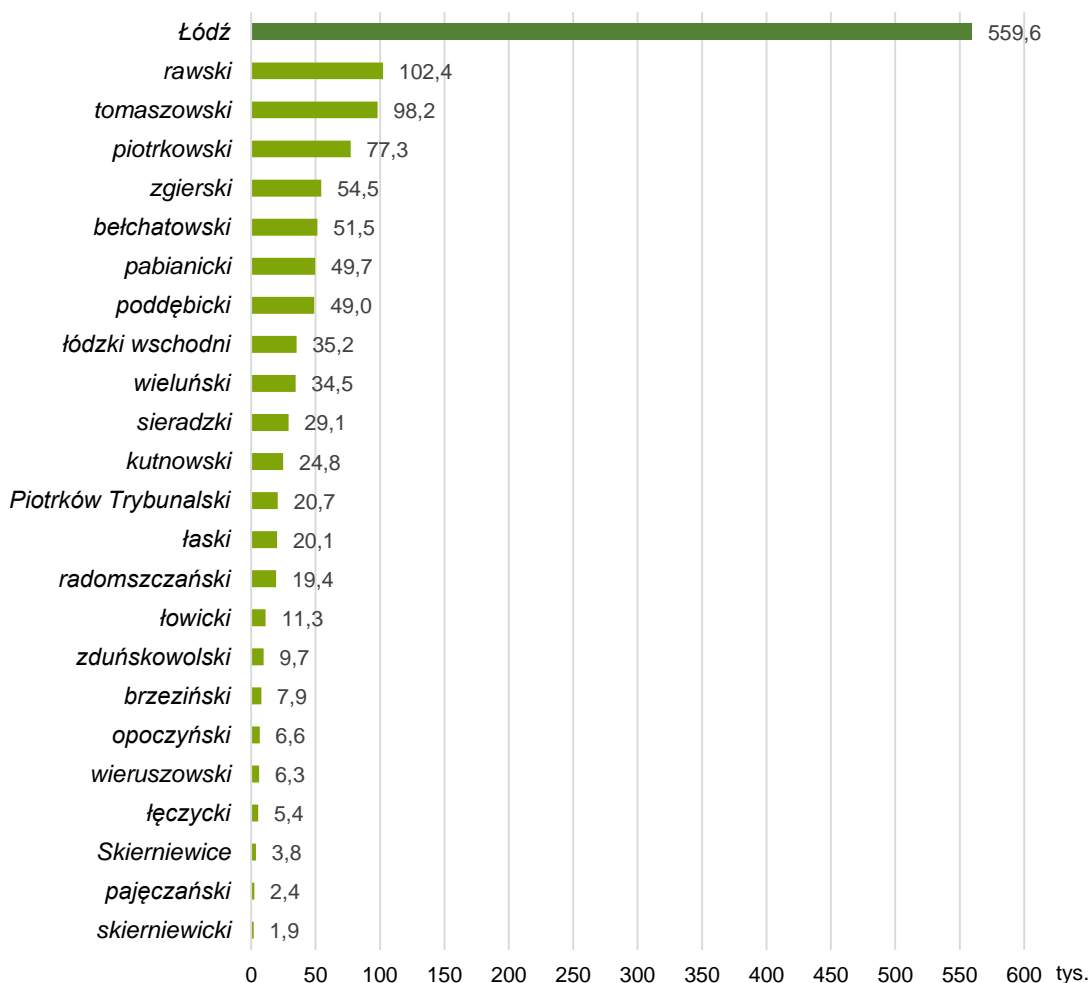
a Obiekt spełniający zadania hotelu, motelu lub pensjonatu, któremu nie została nadana kategoria.

W 2015 r. najwięcej osób skorzystało z turystycznych obiektów noclegowych w Łodzi – 559,6 tys., a w stosunku do 2014 r. ich liczba wzrosła o 56,7 tys., tj. o 11,3%. Turyści odwiedzający Łódź stanowili 43,7% turystów odwiedzających województwo łódzkie, a ich udział w porównaniu z 2014 r. wzrósł o 1,5 p. proc. Podobnie jak w roku poprzednim, wśród najchętniej odwiedzanych powiatów znalazły się: rawski (8,0% ogólnej liczby turystów odwiedzających województwo), tomaszowski (7,7%) i piotrkowski (6,0%).

¹ Posiadające 10 lub więcej miejsc noclegowych.

Turyści korzystający z bazy noclegowej turystyki według powiatów w 2015 r.

W ciągu roku



Rozpatrując liczbę turystów w poszczególnych miesiącach, zauważyć można, że najwięcej turystów odwiedziło województwo łódzkie we wrześniu (131,0 tys.), październiku (125,7 tys.), czerwcu (125,4 tys.) i lipcu (116,9 tys.). Najmniejszą liczbę korzystających z noclegów odnotowano w styczniu (78,2 tys.), lutym (84,6 tys.) i grudniu (86,1 tys.).

W 2015 r. w województwie łódzkim udzielono 2302 tys. **noclegów**, tj. o 7,7% więcej niż w 2014 r.

W ciągu roku najwięcej noclegów udzielono w Łodzi – 904,8 tys., stanowiły one 39,3% wszystkich noclegów w województwie łódzkim. W stosunku do 2014 r. liczba noclegów w mieście zwiększyła się o 12,5%. Wysoki odsetek udzielonych noclegów zaobserwowano również w powiecie tomaszowskim – 9,9%, rawskim – 6,9% i piotrkowskim – 5,4%.

W podziale ze względu na rodzaj turystycznych obiektów noclegowych najwyższej liczby noclegów udzieliły turystom hotele – 1361,9 tys., tj. 59,2% ogółu noclegów udzielonych w województwie.

W 2015 r. wskaźnik **wykorzystania miejsc noclegowych** wyniósł 30,6% i w stosunku do 2014 r. wzrósł o 2,7 p. proc.

Tabl. 3. **Stopień wykorzystania miejsc noclegowych w bazie noclegowej turystyki**
W ciągu roku

RODZAJE OBIEKTÓW	2014	2015												
	ogółem	I	II	III	IV	V	VI	VII	VIII	IX	X	XI	XII	
	w %													
Ogółem	27,9	30,6	23,3	27,5	28,7	28,5	29,9	33,9	34,4	33,0	34,3	34,6	31,5	24,9
w tym:														
Hotele	30,6	33,3	25,8	30,9	32,3	32,5	34,4	38,0	31,1	32,2	40,7	40,0	35,8	26,7
Motele	22,7	29,6	17,6	27,4	25,1	29,3	32,6	34,2	35,8	36,6	31,9	29,4	30,0	25,4
Pensjonaty	13,0	15,7	9,2	#	#	12,7	12,0	17,9	18,7	22,2	25,3	17,2	10,1	7,1
Inne obiekty hotelowe ^a	21,8	23,5	16,7	18,6	21,5	19,8	22,2	26,9	30,9	28,3	27,9	25,3	24,4	19,0
Domy wycieczkowe	32,8	29,4	19,5	30,4	29,5	27,8	32,6	35,3	46,2	36,3	30,0	23,9	21,2	20,0
Schroniska młodzieżowe	34,5	32,0	19,4	23,7	31,3	31,1	34,5	36,0	35,8	35,5	35,6	35,6	37,5	28,2
Szkolne schroniska młodzieżowe	16,3	13,2	9,6	7,8	8,7	5,2	17,9	10,1	23,7	18,1	14,1	13,6	11,5	12,0
Ośrodki wczasowe	34,6	29,1	#	#	#	12,3	17,0	29,0	52,2	48,2	24,8	#	#	#
Ośrodki szkole- niowo-wypo- czynkowe	24,6	25,2	12,1	13,5	14,4	20,2	27,3	35,4	45,9	29,7	31,7	26,6	20,2	16,1
Zespół domków turystycznych	25,6	29,6	9,9	9,9	12,1	16,5	19,1	25,5	48,2	43,3	22,4	33,5	16,8	26,4
Hostele	30,6	40,4	41,8	43,5	52,1	45,1	40,7	44,1	46,1	35,1	36,9	38,0	34,7	28,0
Pokoje gościn- ne/kwatery prywatne ¹	18,3	20,1	14,9	18,5	19,1	14,2	19,5	21,5	23,8	25,9	20,0	24,7	21,0	19,2
Kwatery agro- turystyczne ¹ ...	7,9	9,4	2,8	12,1	7,3	4,9	7,8	13,0	20,2	18,2	9,4	4,2	2,4	2,8
Pozostałe obiek- ty noclegowe	35,5	40,7	45,5	41,4	35,8	40,1	41,4	41,7	38,5	35,5	32,0	41,9	50,6	51,7

a Obiekt spełniający zadania hotelu, motelu lub pensjonatu, któremu nie została nadana kategoria.

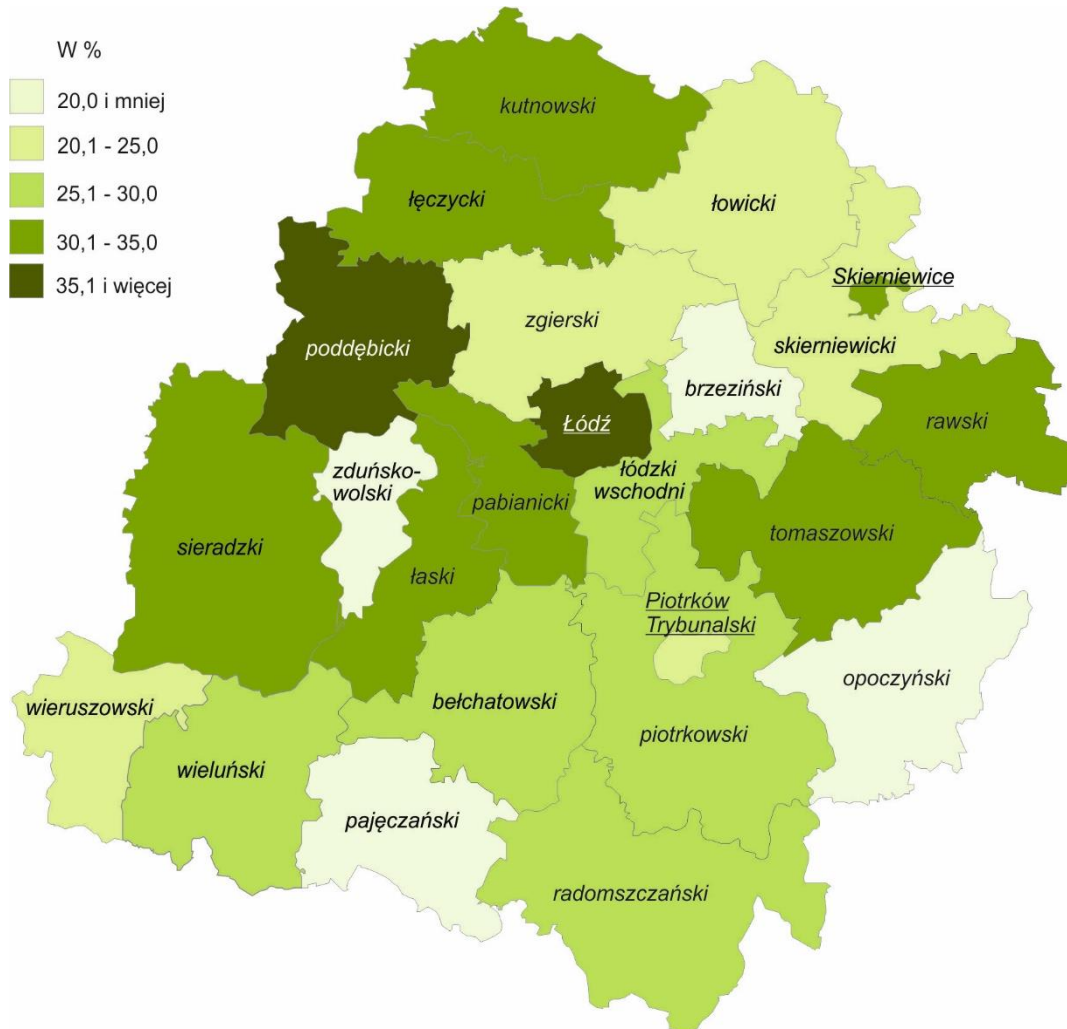
Najwyższy stopień wykorzystania miejsc noclegowych odnotowano w hostelach (40,4%), hotelach (33,3%) oraz schroniskach młodzieżowych (32,0). Najniższym wskaźnikiem wykorzystania miejsc noclegowych charakteryzowały się kwatery agroturystyczne¹ (9,4%), pola biwakowe (9,9%) i szkolne schroniska młodzieżowe (13,2%).

W przekroju terytorialnym najwyższy stopień wykorzystania miejsc noclegowych odnotowano w powiatach: poddębickim (42,4%), Łodzi (35,2%) i Skierniewicach (34,9%), a najniższy w powiatach: pączęzańskim (9,4%), zduńskowolskim (10,8%) i opoczyńskim (16,1%).

¹ Posiadające 10 lub więcej miejsc noclegowych.

Stopień wykorzystania miejsc noclegowych w bazie noclegowej turystyki w województwie łódzkim według powiatów w 2015 r.

W ciągu roku



W 2015 r. województwo łódzkie odwiedziło 199,7 tys. **turystów zagranicznych**, stanowili oni 15,6% ogółu wszystkich turystów przybyłych do województwa. W porównaniu z rokiem 2014, liczba turystów zagranicznych, którym udzielono noclegów w obiektach noclegowych, zwiększyła się o 29,8 tys., tj. o 17,5%.

Turystom tym udzielono 367,6 tys. noclegów, tj. 16,0% ogółu noclegów udzielonych w województwie łódzkim; o 11,6% więcej w porównaniu z 2014 r. Największej liczby noclegów udzieliły turystom zagranicznym hotele (74,6% ogółu noclegów), hostele (9,3% ogółu) oraz inne obiekty hotelowe (8,5% ogółu).

Pośród turystów zagranicznych korzystających z turystycznych obiektów noclegowych w województwie łódzkim zdecydowanie dominowali Europejczycy (80,7%), kolejną grupą byli turyści z Ameryki Północnej (11,1%).

Podobnie jak w 2014 r., spośród turystów europejskich, województwo łódzkie najchętniej odwiedzali turyści z Niemiec (26,1 tys., tj. 16,2% turystów europejskich) i Rosji (14,7 tys., tj. 9,1% turystów europejskich). Ponadto licznie reprezentowani byli Brytyjczycy (11,1 tys.), Ukraińcy (11,0 tys.), Litwini (9,1 tys.), Włosi (9,1 tys.) i Białorusini (8,3 tys.).

W 2015 r. Łódź odwiedziło 133,0 tys. turystów zagranicznych, tj. 66,6% wszystkich turystów zagranicznych przybyłych do województwa łódzkiego. Stanowili oni zarazem 23,8% ogółu turystów w Łodzi. W stosunku do roku poprzedniego liczba turystów zagranicznych zwiększyła się w Łodzi o 31,5%. Chętnie odwiedzane przez turystów z zagranicy były także powiaty: łódzki wschodni (6,0% ogólnej liczby turystów zagranicznych), piotrkowski (5,9%) i zgierski (3,2%).

W 2015 r. turystom zagranicznym przebywającym w Łodzi udzielono 238,1 tys. noclegów, co stanowiło 26,3% wszystkich noclegów udzielonych w mieście. Największej liczby noclegów udzieliły w Łodzi turystom zagranicznym hotele (76,2% ogółu noclegów udzielonych turystom zagranicznym w Łodzi) i hostele (14,4% ogółu).

W roku 2015 największy odsetek turystów zagranicznych przybyłych do Łodzi stanowili Europejczycy (97,3 tys., tj. 73,1%), a wśród nich najliczniej reprezentowani byli turyści z Niemiec (17,7 tys., tj. 18,2% wszystkich turystów z Europy). Kolejnymi znaczącymi liczebnie grupami byli turyści z Wielkiej Brytanii (10,1 tys., tj. 10,3% ogółu turystów z Europy), Rosji (7,3 tys., tj. 7,5%), Włoch (6,3 tys., tj. 6,5%) oraz Francji (6,0 tys., tj. 6,1%).

Tabl. 4. **Turyści zagraniczni korzystający z noclegów w bazie noclegowej turystyki według miejsca stałego zamieszkania w 2015 r.**
W ciągu roku

WYSZCZEGÓLNIENIE	Obiekty ogółem	Hotele	Motele	Pensjonaty	Inne obiekty hotelowe ^a	Pozostałe obiekty		
						razem	w tym	
							ośrodki szkoleniowo-wypoczynkowe	hostele
Ogółem	199712	160660	4098	40	16529	18385	555	11690
w tym:								
Europa	161248	126892	4048	40	15848	14420	472	8529
w tym:								
Niemcy	26149	22889	311	4	1398	1547	66	932
Rosja	14661	9421	454	1	4014	771	20	206
Wielka Brytania	11148	9818	11	1	218	1100	45	969
Ukraina	10989	6067	594	6	1671	2651	82	777
Litwa	9097	6695	756	2	1137	507	32	123
Włochy	9068	7933	139	3	392	601	24	428
Białoruś	8293	6187	372	1	995	738	12	178
Francja	7278	6173	55	1	256	793	23	620

Tabl. 4. Turyści zagraniczni korzystający z noclegów w bazie noclegowej turystyki według miejsca stałego zamieszkania w 2015 r. (dok.)

W ciągu roku

WYSZCZEGÓLNIENIE	Obiekty ogółem	Hotele	Motele	Pensjonaty	Inne obiekty hotełowe ^a	Pozostałe obiekty		
						razem	w tym	
							ośrodki szkoleniowo-wypoczynkowe	hostele
Europa (dok.)								
Estonia	6791	3825	104	-	2772	90	11	37
Republika Czeska	5651	4576	197	14	433	431	4	203
Niderlandy	4516	4094	21	-	81	320	11	245
Hiszpania	4265	2916	15	-	176	1158	9	1089
Belgia	3754	3396	26	2	132	198	1	163
Łotwa	3703	3061	149	-	362	131	10	74
Turcja	3584	3059	4	-	108	413	-	403
Rumunia	3417	2896	141	-	119	261	34	71
Słowacja	3399	2708	155	1	346	189	25	83
Szwecja	3048	2646	55	-	129	218	7	150
Węgry	2654	2084	75	-	173	322	24	113
Austria	2228	1989	16	-	118	105	2	53
Słowenia	2158	1946	98	-	59	55	-	39
Dania	2116	1993	10	-	62	51	-	42
Finlandia	2033	1784	29	-	101	119	-	102
Ameryka Północna ...	22084	20872	9	-	189	1014	78	830
w tym Stany Zjednoczone	21059	20183	1	-	142	733	70	600
Azja	12012	10536	18	-	329	1129	-	785
w tym Izrael	4042	3940	-	-	44	58	-	43
Ameryka Południowa i Centralna	2009	882	-	-	29	1098	4	955
Afryka	1279	871	7	-	98	303	1	174
Oceania	1053	580	16	-	36	421	-	417

a Obiekt spełniający zadania hotelu, motelu lub pensjonatu, któremu nie została nadana kategoria.

Według stanu na koniec lipca 2015 r. w turystycznych obiektach noclegowych w województwie łódzkim działały 354 placówki gastronomiczne. W porównaniu z rokiem 2014 odnotowano wzrost ich liczby o 1,1%. Najliczniejsze były restauracje – 47,7% wszystkich placówek oraz bary (w tym kawiarnie) – 31,9%. Stołówki i punkty gastronomiczne stanowiły odpowiednio 13,0% i 7,3% ogółu.

Tabl. 5. **Placówki gastronomiczne w bazie noclegowej turystyki w 2015 r.**

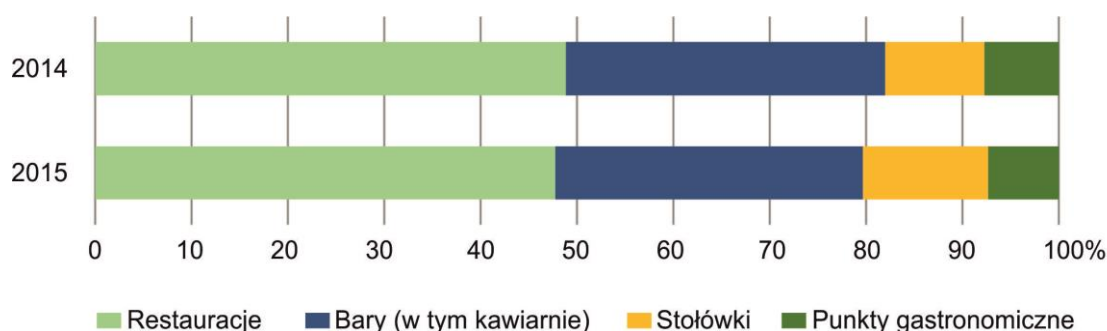
Stan w dniu 31 VII

RODZAJE OBIEKTÓW	Ogółem	Restauracje	Bary (w tym kawiarnie)	Stołówki	Punkty gastrono- miczne
Ogółem	354	169	113	46	26
Hotele	187	114	67	-	6
Motele	13	7	6	-	-
Inne obiekty hotelowe ^a	75	36	24	6	9
Pozostałe obiekty noclegowe	78	12	16	39	11
w tym:					
Ośrodki wczasowe	12	-	2	8	2
Ośrodki szkoleniowo- -wypoczynkowe	17	4	6	7	-
Zespół ogólnodostępnych domków turystycznych	10	3	2	2	3

a Obiekt spełniający zadania hotelu, motelu lub pensjonatu, któremu nie została nadana kategoria.

Placówki gastronomiczne w bazie noclegowej turystyki

Stan w dniu 31 VII

**OBJAŚNIENIA ZNAKÓW UMOWNYCH**

Kreska (–) – zjawisko nie wystąpiło.

„W tym” – oznacza, że nie podaje się wszystkich składników sumy.

Znak # – oznacza, że dane nie mogą być opublikowane ze względu na konieczność zachowania tajemnicy statystycznej w rozumieniu ustawy o statystyce publicznej.

OPRACOWANIEOpracowanie: Anna Gierlich – Łódzki Ośrodek Badań Regionalnych
Opracowanie graficzne: Anna Gierlich – Łódzki Ośrodek Badań Regionalnych