

30.12.2024 r.

Aktywność ekonomiczna ludności w województwie łódzkim w 3 kwartale 2024 r. – wyniki wstępne¹

55,9 %

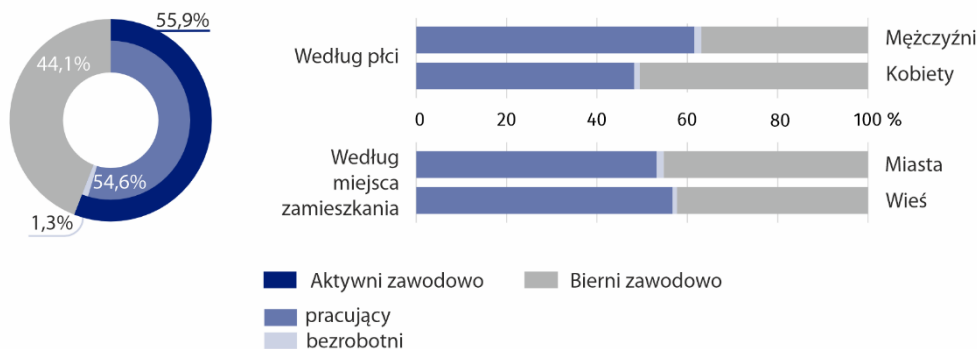
Współczynnik aktywności zawodowej w 3 kwartale 2024 r.

Według wstępnych wyników Badania Aktywności Ekonomicznej Ludności w 3 kwartale 2024 r., w odniesieniu do analogicznego okresu roku poprzedniego, odnotowano spadek liczby osób pracujących oraz bezrobotnych, natomiast wzrost liczby osób biernych zawodowo. Zwiększyło się obciążenie pracujących osobami niepracującymi.

Aktywność ekonomiczna ludności

W 3 kwartale 2024 r. w województwie łódzkim zbiorowość aktywnych zawodowo, którą tworzą pracujący oraz bezrobotni, liczyła 1087 tys. osób, o 37 tys. (tj. o 3,3%) mniej niż w 3 kwartale 2023 r. Różnicując tę grupę pod względem miejsca zamieszkania większość stanowili mieszkańcy miast (61,5%), natomiast ze względu na płeć przeważali mężczyźni (53,4%). Populacja biernych zawodowo, licząca 858 tys. osób, wzrosła w ujęciu rocznym o 31 tys., tj. o 3,7%.

Wykres 1. Struktura ludności według aktywności ekonomicznej w 3 kwartale 2024 r.



W 3 kwartale 2024 r. odnotowano zwiększenie obciążenia pracujących osobami niepracującymi. Na 1000 pracujących przypadają 833 osoby bezrobotne i bierne zawodowo, podczas gdy w 3 kwartale 2023 r. było to 808 osób. W kraju miernik ten ukształtował się, podobnie jak rok wcześniej, na poziomie 757.

Obciążenie pracujących niepracującymi w miastach zwiększyło się z 873 w 3 kwartale 2023 r. do 877 osób niepracujących na 1000 pracujących w 3 kwartale 2024 r. Na wsi wskaźnik ten zwiększył się z 710 do 765. Zdecydowanie silniejsze zróżnicowanie omawianego wskaźnika obserwuje się w podziale na płeć. W województwie łódzkim w grupie mężczyzn na 1000 pracujących przypadało 624 niepracujących (wobec 578 w analogicznym okresie roku poprzedniego), natomiast w zbiorowości kobiet 1073 niepracujących (wobec 1079 rok wcześniej).

Na 1000 pracujących przypadają 833 osoby bezrobotne i bierne zawodowo

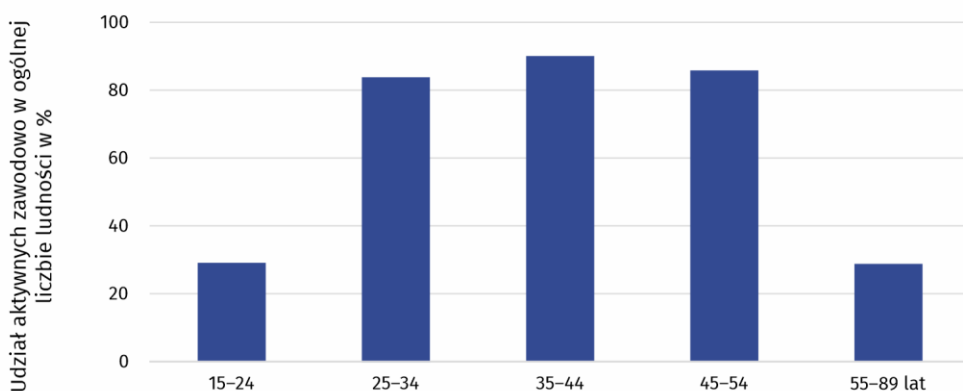
¹ Dane uogólniono w oparciu o bilanse ludności rezydującej opracowane na podstawie NSP 2021; Dane za okres od 1 kw. 2021 r. do 3 kw. 2023 r. zostały przeliczone zgodnie z nową podstawą uogólniania wyników.

Aktywni zawodowo stanowili 55,9% ogółu ludności województwa w wieku 15–89 lat, tj. o 1,7 p. proc. mniej niż w analogicznym okresie roku poprzedniego. W kraju zanotowano w tym czasie wzrost współczynnika aktywności zawodowej o 0,1 p. proc. do poziomu 58,6%.

Pod względem wielkości współczynnika aktywności zawodowej województwo łódzkie zajmowało czternastą lokatę wśród województw. Najwyższą wartość omawianego miernika odnotowano w województwie mazowieckim (64,4%; wzrost o 0,9 p. proc. w porównaniu z analogicznym kwartałem 2023 r.), a najniższą – w podkarpackim (54,3%; wzrost o 0,7 p. proc.).

Współczynnik aktywności zawodowej przyjmował zróżnicowane wartości w zależności od płci. W zbiorowości mężczyzn ukształtował się na poziomie 63,1%, podczas gdy w przypadku kobiet wyniósł 49,4%. Dystans dzielący te dwie wielkości sięgający 13,7 p. proc. zmniejszył się jednak w skali roku o 2,4 p. proc. Mniej zróżnicowane były wartości współczynnika aktywności zawodowej ludności w miastach i na wsi (odpowiednio 54,9% wobec 57,6%). W stosunku do 3 kwartału 2023 r. współczynnik dla mieszkańców miast zmniejszył się o 1,1 p. proc., a dla ludności wiejskiej o 2,7 p. proc.

Wykres 2. Współczynnik aktywności zawodowej ludności według grup wieku w województwie łódzkim w 3 kwartale 2024 r.



Najwyższy współczynnik aktywności zawodowej odnotowano wśród osób w wieku 35-44 lata, a najniższy w grupie wieku 15-24 lat

Biorąc pod uwagę kryterium wieku, najwyższą wartość współczynnika aktywności zawodowej zaobserwowano w grupie 35-44 lata (89,4%; wzrost o 1,5 p. proc. w stosunku do 3 kwartału 2023 r.), natomiast najniższą wśród osób w wieku 15-24 lat (28,3%; wzrost o 0,8 p. proc.).

Pracujący

Według Badania Aktywności Ekonomicznej Ludności w 3 kwartale 2024 r. w województwie łódzkim pracowało 1061 tys. osób w wieku 15-89 lat, co oznacza spadek liczby pracujących o 18 tys. osób (o 1,7%) w stosunku do analogicznego okresu roku poprzedniego. Zbiorowość pracujących mężczyzn wyniosła 566 tys. osób i zmniejszyła się w porównaniu z 3 kwartałem 2023 r. o 3,2%, a liczba pracujących kobiet utrzymała się na poziomie sprzed roku – 495 tys. Liczba pracujących mieszkańców miast zmniejszyła się w omawianym okresie o 0,5% do 649 tys., a mieszkańców obszarów wiejskich o 3,5% do 412 tys. Odsetek pracujących osób w wieku produkcyjnym zmniejszył się w skali roku o 1,6 p. proc. do 94,1%.

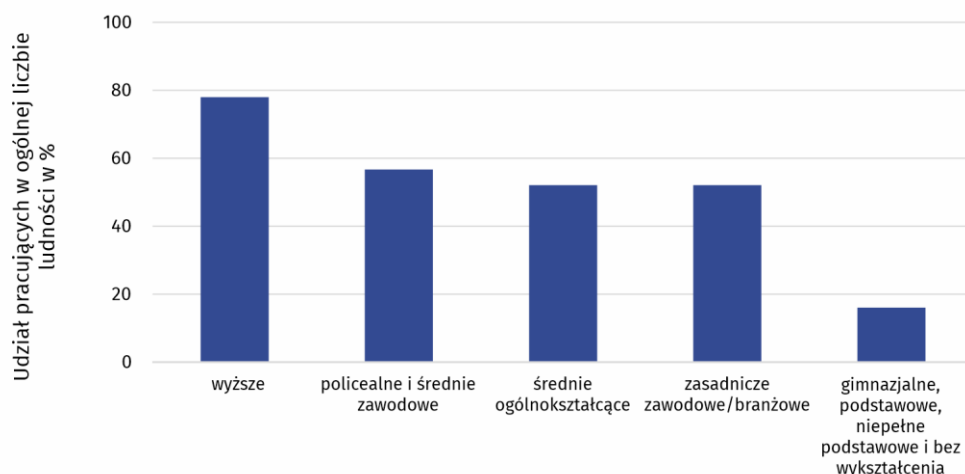
Pracujący stanowili 54,6% ogółu ludności w wieku 15-89 lat, tj. o 0,7 p. proc. mniej niż w 3 kwartale 2023 r. (w kraju, podobnie jak rok wcześniej, 56,9%). Wśród mężczyzn wskaźnik zatrudnienia osiągnął poziom 61,6% (w porównaniu z 3 kwartałem 2023 r. zmniejszył się o 1,8 p. proc.), a w populacji kobiet – 48,3% (wzrost o 0,2 p. proc.). Wskaźnik zatrudnienia mieszkańców miast zmniejszył się w skali roku o 0,2 p. proc. i wyniósł 53,2%, a mieszkańców wsi uległ obniżeniu o 1,8 p. proc. do poziomu 56,7%.

Pod względem wielkości wskaźnika zatrudnienia województwo łódzkie zajmowało jedenastą lokatę wśród województw. Najwyższym poziomem omawianego miernika charakteryzowało się województwo mazowieckie (62,5%; wzrost o 0,5 p. proc. w porównaniu z analogicznym

Wskaźnik zatrudnienia był wyraźnie wyższy w populacji mężczyzn – 61,6% wobec 48,3% w zbiorowości kobiet

okresem ubiegłego roku), natomiast najniższym województwo podkarpackie – 52,4% (wzrost również o 0,5 p. proc.).

Wykres 3. Wskaźnik zatrudnienia osób w wieku 15-89 lat według poziomu wykształcenia w województwie łódzkim w 3 kwartale 2024 r.



Najwyższą wartość wskaźnika zatrudnienia odnotowano wśród ludności z wykształceniem wyższym (77,3%; spadek w skali roku o 0,6 p. proc.), a najniższą wśród osób z wykształceniem gimnazjalnym i niższym (15,6%; najgłębszy spadek o 7,9 p. proc.). W ujęciu rocznym jedyny wzrost dotyczył osób z wykształceniem średnim ogólnokształcącym (o 1,5 p. proc. do 51,5%).

W strukturze pracujących dominowali zatrudnieni (w firmach/instytucjach publicznych lub u prywatnego pracodawcy). Zbiorowość ta licząca 870 tys. osób stanowiła 82,0% ogółu pracujących (82,4% w 3 kwartale 2023 r.) i w skali roku zmniejszyła się o 2,1%. Zdecydowana większość zatrudnionych zasilała sektor prywatny (66,9%), a spośród nich większość (57,7%) stanowili mężczyźni. Odmiennie przedstawiała się sytuacja wśród zatrudnionych w sektorze publicznym, w którym wśród 288 tys. zatrudnionych przeważały kobiety (62,5%). Na czas nieokreślony zatrudnionych było 82,9% pracowników (o 2,0 p. proc. więcej niż rok wcześniej). Grupa pracodawców oraz pracujących na własny rachunek liczyła 180 tys. osób tj. 17,0% ogółu pracujących.

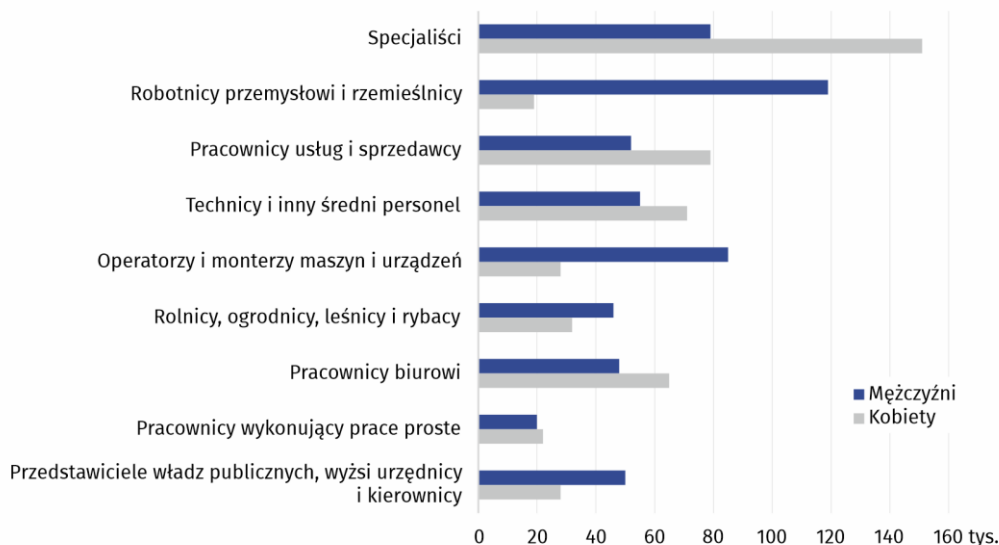
Spośród pracujących 77,6% stanowiły osoby, które w badanym tygodniu przepracowały 40 godzin i więcej, a ich liczba zwiększyła się w porównaniu z 3 kwartałem 2023 r. o 0,9%. W niepełnym wymiarze czasu pracy (39 godzin i mniej) pracowało 152 tys. osób, co oznacza spadek liczebności tej grupy o 9,0% w stosunku do analogicznego kwartału roku poprzedniego. Wśród pracujących w niepełnym wymiarze czasu pracy przeważały kobiety – ich udział wyniósł 57,2%, a wśród pracujących 40 godzin i więcej większość stanowili mężczyźni – 57,7% (wobec odpowiednio 55,7% i 58,1% w 3 kwartale 2023 r.).

Wśród pracujących według grup zawodów najliczniejszą zbiorowość tworzyli specjaliści (230 tys. osób) stanowiący 21,7% ogółu. Odsetek ten był wyższy wśród pracujących kobiet, gdzie sięgał 30,5% (151 tys. osób). Najliczniejszą grupą zawodową wśród mężczyzn byli robotnicy przemysłowi i rzemieślnicy, stanowiący 21,0% pracujących mężczyzn (119 tys. osób).

Wśród pracujących przeważali zatrudnieni (pracownicy najemni) – 82,9% z nich posiadało umowę na czas nieokreślony

Odsetek kobiet pracujących na stanowisku specjalisty wyniósł 30,5%

Wykres 4. Pracujący według grup zawodów i płci w województwie łódzkim w 3 kwartale 2024 r.



Bezrobotni

W 3 kwartale 2024 r. w województwie łódzkim populacja bezrobotnych według metodologii BAEL, liczyła 26 tys. osób i zmniejszyła się w stosunku do analogicznego okresu roku poprzedniego o 19 tys. osób, tj. o 42,2%. W porównaniu z 3 kwartałem 2023 r. liczba bezrobotnych mężczyzn była niższa o 11 tys. osób (o 44,0%), a bezrobotnych kobiet - o 8 tys. (o 40,0%). Liczba bezrobotnych mieszkańców miast zmniejszyła się o 13 tys. osób, tj. o 40,6% w porównaniu z analogicznym okresem poprzedniego roku, a mieszkańców terenów wiejskich uległa obniżeniu o 6 tys., tj. o 46,2%.

Stopa bezrobocia, liczona jako udział bezrobotnych w liczbie aktywnych zawodowo, w 3 kwartale 2024 r. wyniosła 2,4%, tj. o 1,6 p. proc. mniej niż w 3 kwartale 2023 r. Jej wartość w skali kraju ukształtowała się na poziomie 2,9%, tj. o 0,2 p. proc. wyższym w stosunku do analogicznego okresu roku poprzedniego. Stopa bezrobocia zarówno w populacji mężczyzn, jak i kobiet wyniosła 2,4%, przy spadku w ujęciu rocznym, odpowiednio o 1,7 p. proc. i 1,5 p. proc. W miastach omawiany wskaźnik zmniejszył się o 1,9 p. proc. do poziomu 2,8%, a na terenach wiejskich - o 1,3 p. proc. do 1,7%. Wśród osób w wieku produkcyjnym stopa bezrobocia ukształtowała się na poziomie 2,5%, tj. o 1,7 p. proc. niższym niż rok wcześniej.

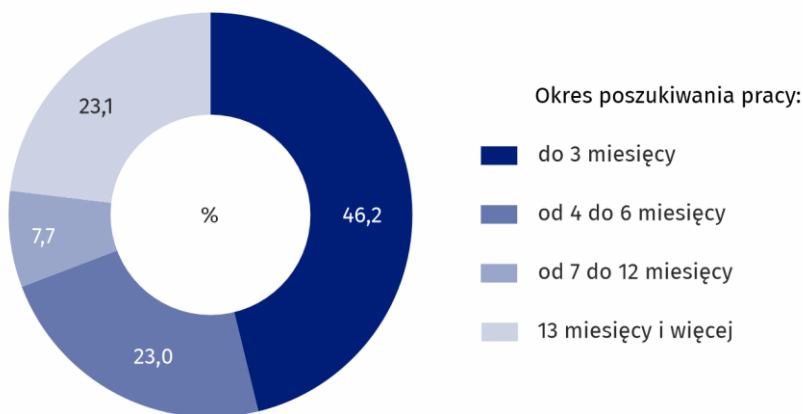
Przeciętny czas poszukiwania pracy przez osoby bezrobotne wyniósł 7,2 miesiąca. Mężczyźni poszukiwali pracy przeciętnie przez 9,4 miesiąca – o 4,6 miesiąca dłużej niż kobiety (4,8 miesiąca). Okres poszukiwania pracy przez mieszkańców miast wyniósł przeciętnie 8,6 miesiąca tj. o 5,0 miesiące dłużej niż w przypadku mieszkańców wsi (3,6 miesiąca).

Spośród osób pozostających bez pracy najliczniejszą zbiorowość tworzyły osoby poszukujące pracy do 3 miesięcy włącznie. Stanowili oni 46,2% ogółu bezrobotnych (spadek o 9,4 p. proc. w stosunku do 3 kwartału 2023 r.) Odsetek osób długotrwale bezrobotnych (poszukujących pracy 13 miesięcy i więcej) wzrósł na przestrzeni roku o 3,1 p. proc. do poziomu 23,1%.

Stopa bezrobocia według BAEL zarówno w populacji kobiet, jak i mężczyzn ukształtowała się na poziomie 2,4%

Przeciętny czas poszukiwania pracy przez osoby bezrobotne wyniósł 7,2 miesiąca

Wykres 5. Struktura bezrobotnych według okresu poszukiwania pracy w 3 kwartale 2024 r.



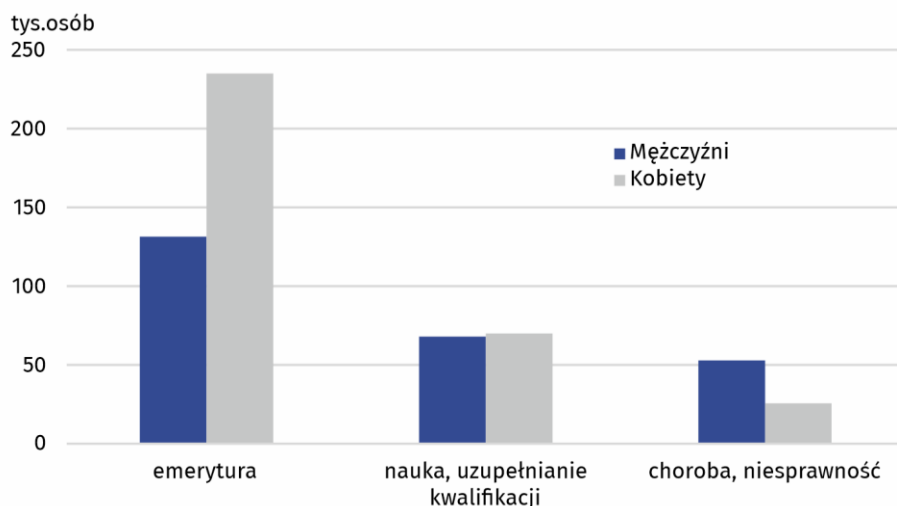
Bierni zawodowo

Zbiorowość biernych zawodowo obejmuje zarówno osoby, które jeszcze nie weszły na rynek pracy (w tym większość uczącej się młodzieży), jak również osoby, które już definitywnie z rynku pracy odeszły albo nigdy na niego nie trafią - część emerytów, rencistów, osoby utrzymujące się z innych źródeł niż praca. Grupa ta obejmuje również osoby, które weszły na rynek pracy, potem częściowo się dezaktywizowały i po przerwie zechcą na niego powrócić.

W 3 kwartale 2024 r. zbiorowość biernych zawodowo w województwie łódzkim liczyła 858 tys. osób, tj. 44,1% ogółu ludności w wieku 15-89 lat. Ponad połowę tej zbiorowości (60,5%) stanowiły kobiety, których liczba wyniosła 519 tys. W porównaniu z 3 kwartałem 2023 r. liczba biernych zawodowo mężczyzn wzrosła o 8,3%, a kobiet o 1,0%. Liczba biernych zawodowo mieszkańców wsi zwiększyła się o 6,2%, a mieszkańców miast - o 2,4%.

Bierni zawodowo stanowili 44,1% ogółu ludności w wieku 15-89 lat

Wykres 6. Bierni zawodowo w wieku 15-74 lata według wybranych przyczyn i płci w województwie łódzkim w 3 kwartale 2024 r.



W okresie lipiec-wrzesień 2024 r. w zbiorowości osób biernych zawodowo w wieku 15-74 lata, liczącej 688 tys. (dla tej grupy wiekowej ustalana była przyczyna bierności) ponad połowę stanowili emeryci (52,6%), a drugą w kolejności grupą były osoby uczące się i uzupełniające kwalifikacje zawodowe (19,9%). Liczną była także grupa osób, które nie szukały pracy z powodu choroby i niesprawności (11,2% ogółu biernych zawodowo).

Główna przyczyna bierności zawodowej to emerytura

Opracowanie merytoryczne:

Urząd Statystyczny w Łodzi

Dyrektor dr Piotr Ryszard Cmela

Tel: 42 684 56 11

Współpraca z Mediami

Tel: 42 683 90 19, 510 99 33 99

e-mail: promocjeldz@stat.gov.pl

Rozpowszechnianie:

Informatorium Statystyczne

Tel: 42 683 91 91, 42 683 91 92



www.lodz.stat.gov.pl



[@Lodz_STAT](https://twitter.com/Lodz_STAT)



[@UrządStatystycznywLodzi](https://www.facebook.com/UrządStatystycznywLodzi)

Powiązane opracowania

[Informacja Głównego Urzędu Statystycznego na temat zmian wprowadzanych od 2021 r. w BAEL](#)

[Zeszyt metodologiczny. Badanie Aktywności Ekonomicznej Ludności](#)

[Pracujący, bezrobotni i bierni zawodowo \(wyniki wstępne\) – 2 kwartał 2024 roku](#)

[Aktywność ekonomiczna ludności Polski – 2 kwartał 2024 roku](#)

Temat dostępny w bazach danych

[Bank Danych Lokalnych → Rynek Pracy](#)

[Dziedzinowe Bazy Wiedzy – Rynek Pracy](#)

[Strateg → Obszary tematyczne → Rynek Pracy](#)

Ważniejsze pojęcia dostępne w słowniku

[Aktywność ekonomiczna](#)

[Ludność aktywna zawodowo według BAEL](#)

[Współczynnik aktywności zawodowej ludności według BAEL](#)

[Pracujący według BAEL](#)

[Wskaźnik zatrudnienia według BAEL](#)

[Stopa bezrobocia według BAEL](#)

[Ludność bierna zawodowo według BAEL](#)

W przypadku cytowania danych Głównego Urzędu Statystycznego prosimy o zamieszczenie informacji: „Źródło danych GUS”, a w przypadku publikowania obliczeń dokonanych na danych opublikowanych przez GUS prosimy o zamieszczenie informacji: „Opracowanie własne na podstawie danych GUS”.