

Aktywność ekonomiczna ludności w województwie łódzkim w 2 kwartale 2024 r. – wyniki wstępne¹

30.09.2024 r.

58,3 %

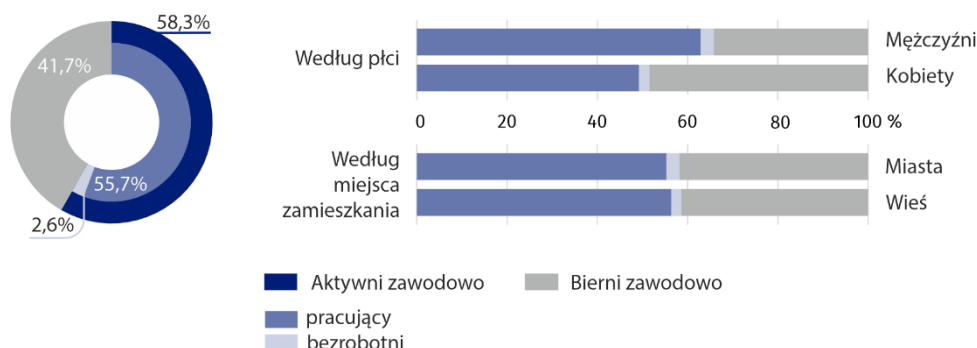
Współczynnik aktywności zawodowej w 2 kwartale 2024 r.

Według wstępnych wyników Badania Aktywności Ekonomicznej Ludności w 2 kwartale 2024 r., w odniesieniu do analogicznego okresu roku poprzedniego, odnotowano spadek liczby osób pracujących, natomiast wzrost liczby osób bezrobotnych i biernych zawodowo. Zwiększyło się obciążenie pracujących osobami niepracującymi.

Aktywność ekonomiczna ludności

W 2 kwartale 2024 r. w województwie łódzkim zbiorowość aktywnych zawodowo, którą tworzą pracujący oraz bezrobotni, liczyła 1135 tys. osób, o 40 tys. (tj. o 3,4%) mniej niż w 2 kwartale 2023 r. Różnicując tę grupę pod względem miejsca zamieszkania większość stanowili mieszkańcy miast (62,6%), natomiast ze względu na płeć przeważali mężczyźni (53,4%). Populacja biernych zawodowo, licząca 810 tys. osób, wzrosła w ujęciu rocznym o 31 tys., tj. o 4,0%.

Wykres 1. Struktura ludności według aktywności ekonomicznej w 2 kwartale 2024 r.



W 2 kwartale 2024 r. odnotowano zwiększenie obciążenia pracujących osobami niepracującymi. Na 1000 pracujących przypadały 794 osoby bezrobotne i bierne zawodowo, podczas gdy w 2 kwartale 2023 r. było to 729 osób. W kraju miernik ten ukształtował się na poziomie 764 wobec 755 przed rokiem.

Obciążenie pracujących niepracującymi w miastach zwiększyło się z 729 w 2 kwartale 2023 r. do 807 osób niepracujących na 1000 pracujących w 2 kwartale 2024 r. Na wsi wskaźnik ten zwiększył się z 730 do 773. Zdecydowanie silniejsze zróżnicowanie omawianego wskaźnika obserwuje się w podziale na płeć. W województwie łódzkim w grupie mężczyzn na 1000 pracujących przypadało 589 niepracujących (wobec 516 w analogicznym okresie roku poprzedniego), natomiast w zbiorowości kobiet 1032 niepracujących (wobec 977 rok wcześniej).

Na 1000 pracujących przypadały 794 osoby bezrobotne i bierne zawodowo

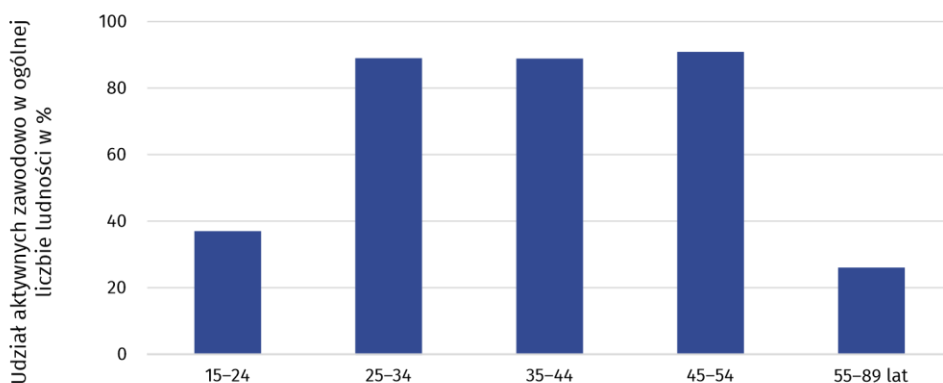
¹ Dane uogólniono w oparciu o bilanse ludności rezydującej opracowane na podstawie NSP 2021; nie są w pełni porównywalne z opublikowanymi we wcześniejszych edycjach informacji sygnalnej.

Aktywni zawodowo stanowili 58,3% ogółu ludności województwa w wieku 15–89 lat, tj. o 1,9 p. proc. mniej niż w analogicznym okresie roku poprzedniego. W kraju zanotowano w tym czasie spadek współczynnika aktywności zawodowej o 0,2 p. proc. do poziomu również 58,3%.

Pod względem wielkości współczynnika aktywności zawodowej województwo łódzkie zajmowało piątą lokatę wśród województw. Najwyższą wartość omawianego miernika odnotowano w województwie mazowieckim (63,8%; wzrost o 0,5 p. proc. w porównaniu z analogicznym kwartałem 2023 r.), a najniższą – w podkarpackim (53,0%; spadek o 1,5 p. proc.).

Współczynnik aktywności zawodowej przyjmował zróżnicowane wartości w zależności od płci. W zbiorowości mężczyzn ukształtował się na poziomie 65,9%, podczas gdy w przypadku kobiet wyniósł 51,6%. Dystans dzielący te dwie wielkości sięgający 14,3 p. proc. zmniejszył się jednak w skali roku o 0,4 p. proc. Mniej zróżnicowane były wartości współczynnika aktywności zawodowej ludności w miastach i na wsi (odpowiednio 58,2% wobec 58,6%). W stosunku do 2 kwartału 2023 r. współczynnik dla mieszkańców miast zmniejszył się o 1,7 p. proc., a dla ludności wiejskiej o 2,1 p. proc.

Wykres 2. Współczynnik aktywności zawodowej ludności według grup wieku w województwie łódzkim w 2 kwartale 2024 r.



Najwyższy współczynnik aktywności zawodowej odnotowano wśród osób w wieku 45-54 lata, a najniższy w grupie wieku 55-89 lat

Biorąc pod uwagę kryterium wieku, najwyższą wartość współczynnika aktywności zawodowej zaobserwowano w grupie 45-54 lata (90,9%; wzrost o 0,5 p. proc. w stosunku do 2 kwartału 2023 r.), natomiast najniższą wśród osób w wieku 55-89 lat (26,1%; wzrost o 0,1 p. proc.).

Pracujący

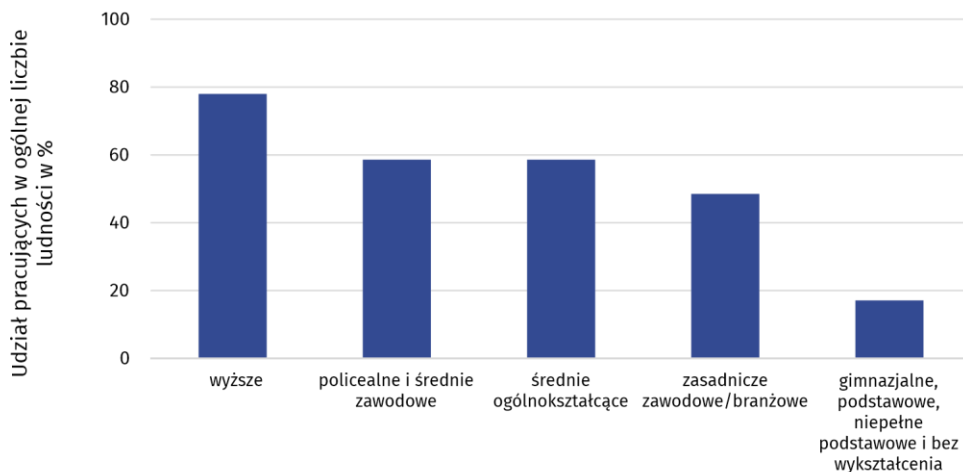
Według Badania Aktywności Ekonomicznej Ludności w 2 kwartale 2024 r. w województwie łódzkim pracowało 1084 tys. osób w wieku 15-89 lat, co oznacza spadek liczby pracujących o 46 tys. osób (o 4,1%) w stosunku do analogicznego okresu roku poprzedniego. Zbiorowość pracujących mężczyzn wyniosła 579 tys. osób i zmniejszyła się w porównaniu z 2 kwartałem 2023 r. o 4,9%, a liczba pracujących kobiet uległa obniżeniu o 3,1% do poziomu 505 tys. Liczba pracujących mieszkańców miast zmniejszyła się w omawianym okresie o 4,7% do 675 tys., a mieszkańców obszarów wiejskich o 3,1% do 409 tys. Odsetek pracujących osób w wieku produkcyjnym zmniejszył się w skali roku o 0,7 p. proc. do 94,4%.

Pracujący stanowili 55,7% ogółu ludności w wieku 15-89 lat, tj. o 2,2 p. proc. mniej niż w 2 kwartale 2023 r. (w kraju 56,7 %; spadek o 0,3 p. proc.). Wśród mężczyzn wskaźnik zatrudnienia osiągnął poziom 62,9% (w porównaniu z 2 kwartałem 2023 r. spadek o 3,1 p. proc.), a w populacji kobiet – 49,2% (spadek o 1,4 p. proc.). Wskaźnik zatrudnienia mieszkańców miast zmniejszył się w skali roku o 2,6 p. proc. i wyniósł 55,3%, a mieszkańców wsi uległ obniżeniu o 1,4 p. proc. do poziomu 56,4%.

Wskaźnik zatrudnienia był wyraźnie wyższy w populacji mężczyzn – 62,9% wobec 49,2% w zbiorowości kobiet

Pod względem wielkości wskaźnika zatrudnienia województwo łódzkie zajmowało ósmą lokatę wśród województw. Najwyższym poziomem omawianego miernika charakteryzowało się województwo mazowieckie (62,1%; wzrost o 0,2 p. proc. w porównaniu z analogicznym okresem ubiegłego roku), natomiast najniższym województwo podkarpackie – 51,3% (spadek o 1,1 p. proc.).

Wykres 3. Wskaźnik zatrudnienia osób w wieku 15-89 lat według poziomu wykształcenia w województwie łódzkim w 2 kwartale 2024 r.



Najwyższą wartość wskaźnika zatrudnienia odnotowano wśród ludności z wykształceniem wyższym (78,3%; spadek w skali roku o 2,8 p. proc.), a najniższą wśród osób z wykształceniem co najwyżej gimnazjalnym (16,9%; spadek o 1,0 p. proc.). W ujęciu rocznym jedyny wzrost dotyczył osób z wykształceniem średnim ogólnokształcącym (o 2,4 p. proc. do 58,8%), najgłębszy spadek natomiast wystąpił wśród osób z wykształceniem zasadniczym zawodowym (o 7,5 p. proc. do 48,9%).

W strukturze pracujących dominowali zatrudnieni (w firmach/instytucjach publicznych lub u prywatnego pracodawcy). Zbiorowość ta licząca 875 tys. osób stanowiła 80,7% ogółu pracujących (79,7% w 2 kwartale 2023 r.) i w skali roku zmniejszyła się o 2,9%. Grupa pracodawców oraz pracujących na własny rachunek liczyła 200 tys. osób, tj. 18,5% ogółu pracujących. Zdecydowana większość zatrudnionych zasilala sektor prywatny (66,7%), a spośród nich większość (57,2%) stanowili mężczyźni. Odmienne przedstawiała się sytuacja wśród zatrudnionych w sektorze publicznym, w którym wśród 291 tys. zatrudnionych przeważały kobiety (62,9%). Na czas nieokreślony zatrudnionych było 83,1% pracowników (o 4,1 p. proc. więcej niż rok wcześniej).

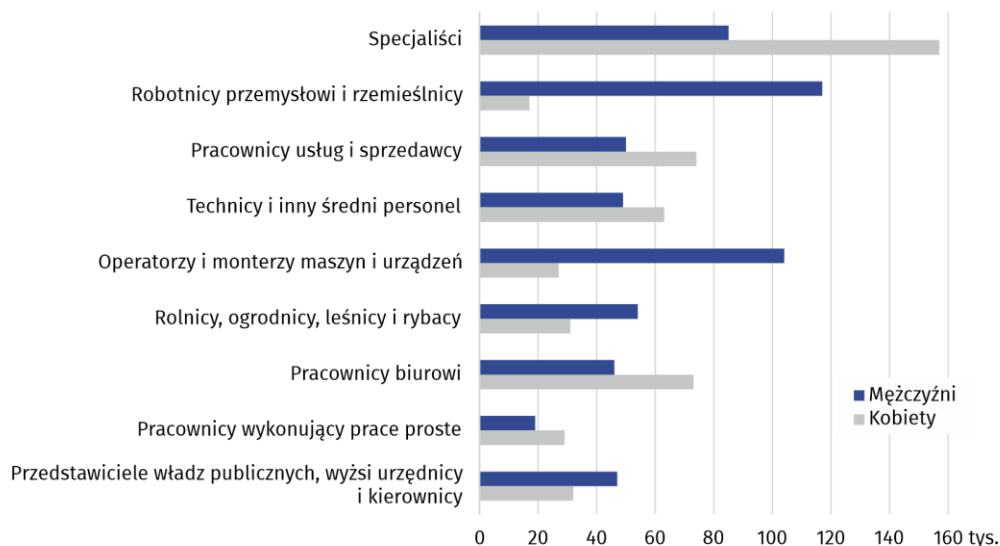
Spośród pracujących 71,8% stanowiły osoby, które w badanym tygodniu przepracowały 40 godzin i więcej, ale ich liczba zmniejszyła się w porównaniu z 2 kwartałem 2023 r. o 4,0%. W niepełnym wymiarze czasu pracy (39 godzin i mniej) pracowało 276 tys. osób, co oznacza wzrost liczebności tej grupy o 11,3% w stosunku do analogicznego kwartału roku poprzedniego. Wśród pracujących w niepełnym wymiarze czasu pracy przeważały kobiety – ich udział wyniósł 57,6%, a wśród pracujących 40 godzin i więcej większość stanowili mężczyźni – 58,2% (wobec odpowiednio 57,3% i 58,6% w 2 kwartale 2023 r.).

Wśród pracujących według grup zawodów najliczniejszą zbiorowość tworzyli specjaliści (242 tys. osób) stanowiący 22,3% ogółu. Odsetek ten był wyższy wśród pracujących kobiet, gdzie sięgał 31,1% (157 tys. osób). Najliczniejszą grupą zawodową wśród mężczyzn byli robotnicy przemysłowi i rzemieślnicy, stanowiący 20,2% pracujących mężczyzn (117 tys. osób).

Wśród pracujących przeważali zatrudnieni (pracownicy najemni) – 83,1% z nich posiadało umowę na czas nieokreślony

Odsetek kobiet pracujących na stanowisku specjalisty wyniósł 31,1%

Wykres 4. Pracujący według grup zawodów i płci w województwie łódzkim w 2 kwartale 2024 r.



Bezrobotni

W 2 kwartale 2024 r. w województwie łódzkim populacja bezrobotnych według metodologii BAEL, liczyła 51 tys. osób i zwiększyła się w stosunku do analogicznego okresu roku poprzedniego o 6 tys. osób, tj. o 13,3%. W porównaniu z 2 kwartałem 2023 r. liczba bezrobotnych mężczyzn wzrosła o 9 tys. osób (o 50,0%), natomiast populacja bezrobotnych kobiet zmniejszyła się o 3 tys. (o 11,1%). Liczba bezrobotnych mieszkańców miast była wyższa o 11 tys. osób, tj. o 45,8% w porównaniu z analogicznym okresem poprzedniego roku, natomiast mieszkańców terenów wiejskich uległa zmniejszeniu o 5 tys., tj. o 23,8%.

Stopa bezrobocia, liczona jako udział bezrobotnych w liczbie aktywnych zawodowo, w 2 kwartale 2024 r. wyniosła 4,5%, tj. o 0,7 p. proc. więcej niż w 2 kwartale 2023 r. Jej wartość w skali kraju ukształtowała się na poziomie 2,7%, tj. o 0,1 p. proc. wyższym w stosunku do analogicznego okresu roku poprzedniego. Stopa bezrobocia zarówno w populacji kobiet, jak i mężczyzn wyniosła 4,5%, przy czym w zbiorowości mężczyzn odnotowano wzrost, w skali roku, o 1,6 p. proc., natomiast w grupie kobiet wystąpił spadek o 0,4 p. proc. W miastach omawiany wskaźnik wzrósł o 1,6 p. proc. do poziomu 4,9%, natomiast na terenach wiejskich uległ obniżeniu o 0,9 p. proc. do 3,8%. Wśród osób w wieku produkcyjnym stopa bezrobocia ukształtowała się na poziomie 4,7%, tj. o 0,7 p. proc. wyższym niż rok wcześniej.

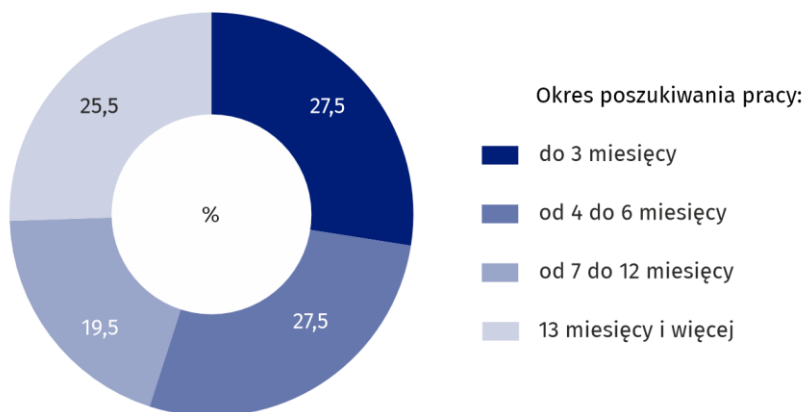
Przeciętny czas poszukiwania pracy przez osoby bezrobotne wyniósł 8,4 miesiąca. Mężczyźni poszukiwali pracy przeciętnie przez 9,4 miesiąca – o 2,2 miesiąca dłużej niż kobiety (7,2 miesiąca). Okres poszukiwania pracy przez mieszkańców miast wyniósł przeciętnie 8,9 miesiąca tj. o 1,6 miesiąca dłużej niż w przypadku mieszkańców wsi (7,3 miesiąca).

Spośród osób pozostających bez pracy najliczniejsze zbiorowości tworzyły osoby poszukujące pracy do 3 miesięcy oraz od 4 do 6 miesięcy (po 27,5%). Udział osób długotrwale bezrobotnych ukształtował się na poziomie 25,5%, a poszukujących pracy od 7 do 12 miesięcy – 19,5%. Odsetek osób najkrócej poszukujących pracy zmniejszył się w skali roku o 19,2 p. proc., natomiast najwięcej w ujęciu rocznym wzrósł udział długotrwale bezrobotnych (o 12,2 p. proc.).

Stopa bezrobocia według BAEL zarówno w populacji kobiet, jak i mężczyzn ukształtowała się na poziomie 4,5%

Przeciętny czas poszukiwania pracy przez osoby bezrobotne wyniósł 8,4 miesiąca

Wykres 5. Struktura bezrobotnych według okresu poszukiwania pracy w 2 kwartale 2024 r.



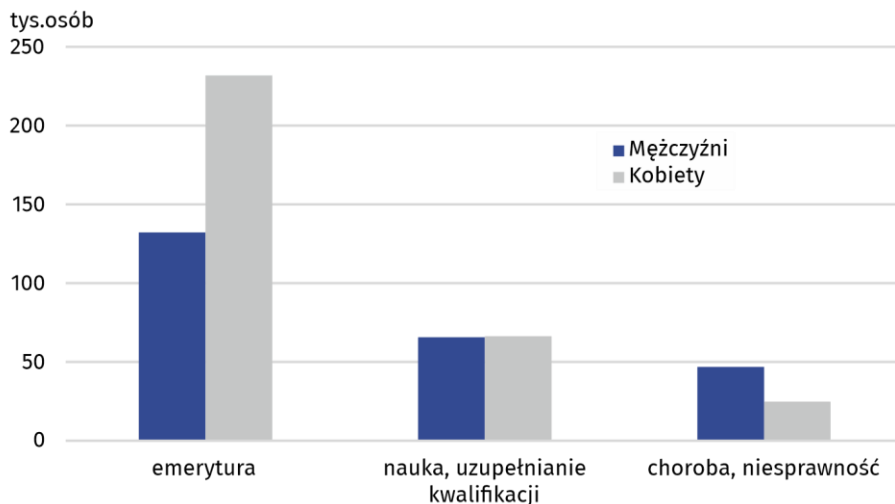
Bierni zawodowo

Zbiorowość biernych zawodowo obejmuje zarówno osoby, które jeszcze nie weszły na rynek pracy (w tym większość uczącej się młodzieży), jak również osoby, które już definitywnie z rynku pracy odeszły albo nigdy na niego nie trafią - część emerytów, rencistów, osoby utrzymujące się z innych źródeł niż praca. Grupa ta obejmuje również osoby, które weszły na rynek pracy, potem częściowo się dezaktywizowały i po przerwie zechcą na niego powrócić.

W 2 kwartale 2024 r. zbiorowość biernych zawodowo w województwie łódzkim liczyła 810 tys. osób, tj. 41,7% ogółu ludności w wieku 15-89 lat. Ponad połowę tej zbiorowości (61,4%) stanowiły kobiety, których liczba wyniosła 497 tys. W porównaniu z 2 kwartałem 2023 r. liczba biernych zawodowo mężczyzn wzrosła o 6,1%, a kobiet o 3,1%. Liczba biernych zawodowo mieszkańców miast zwiększyła się o 3,7%, a mieszkańców wsi o 4,5%.

Bierni zawodowo stanowili 41,7% ogółu ludności w wieku 15-89 lat

Wykres 6. Bierni zawodowo w wieku 15–74 lata według wybranych przyczyn i płci w województwie łódzkim w 2 kwartale 2024 r.



W okresie kwiecień-czerwiec 2024 r. w zbiorowości osób biernych zawodowo w wieku 15–74 lata liczącej 643 tys. (dla tej grupy wiekowej ustalana była przyczyna bierności) ponad połowę stanowili emeryci (56,6%), a drugą w kolejności grupą były osoby uczące się i uzupełniające kwalifikacje zawodowe (20,4%). Liczną była także grupa osób, które nie szukały pracy z powodu choroby i niesprawności (10,4% ogółu biernych zawodowo).

Główną przyczyną bierności zawodowej to emerytura

Opracowanie merytoryczne:

Urząd Statystyczny w Łodzi

Dyrektor dr Piotr Ryszard Cmela

Tel: 42 684 56 11

Współpraca z Mediami

Tel: 42 683 90 19, 510 99 33 99

e-mail: promocjeldz@stat.gov.pl

Rozpowszechnianie:

Informatorium Statystyczne

Tel: 42 683 91 91, 42 683 91 92



www.lodz.stat.gov.pl



[@Lodz_STAT](https://twitter.com/Lodz_STAT)



[@UrzedStatystycznywLodzi](https://www.facebook.com/UrzedStatystycznywLodzi)

Powiązane opracowania

[Informacja Głównego Urzędu Statystycznego na temat zmian wprowadzanych od 2021 r. w BAEL](#)

[Zeszyt metodologiczny. Badanie Aktywności Ekonomicznej Ludności](#)

[Pracujący, bezrobotni i bierni zawodowo \(wyniki wstępne\) – 2 kwartał 2024 roku](#)

[Aktywność ekonomiczna ludności Polski - 1 kwartał 2024 roku](#)

Temat dostępny w bazach danych

[Bank Danych Lokalnych → Rynek Pracy](#)

[Dziedzinowe Bazy Wiedzy – Rynek Pracy](#)

[Strateg → Obszary tematyczne → Rynek Pracy](#)

Ważniejsze pojęcia dostępne w słowniku

[Aktywność ekonomiczna](#)

[Ludność aktywna zawodowo według BAEL](#)

[Współczynnik aktywności zawodowej ludności według BAEL](#)

[Pracujący według BAEL](#)

[Wskaźnik zatrudnienia według BAEL](#)

[Stopa bezrobocia według BAEL](#)

[Ludność bierna zawodowo według BAEL](#)

W przypadku cytowania danych Głównego Urzędu Statystycznego prosimy o zamieszczenie informacji: „Źródło danych GUS”, a w przypadku publikowania obliczeń dokonanych na danych opublikowanych przez GUS prosimy o zamieszczenie informacji: „Opracowanie własne na podstawie danych GUS”.