

# Aktywność ekonomiczna ludności w województwie łódzkim w 1 kwartale 2024 r. – wyniki wstępne<sup>1</sup>

28.06.2024 r.

## 57,3%

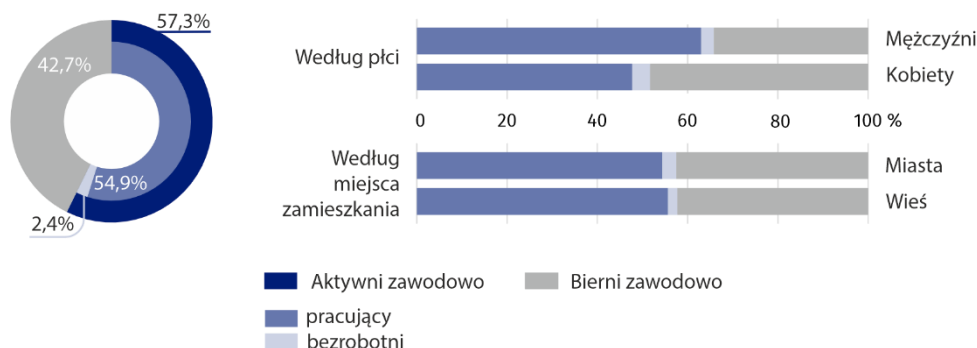
Współczynnik aktywności zawodowej w 1 kwartale 2024 r.

Według wstępnych wyników Badania Aktywności Ekonomicznej Ludności w 1 kwartale 2024 r., w odniesieniu do analogicznego okresu roku poprzedniego, odnotowano spadek liczby osób pracujących, natomiast wzrost liczby osób bezrobotnych i biernych zawodowo. Zwiększyło się obciążenie pracujących osobami niepracującymi.

## Aktywność ekonomiczna ludności

W 1 kwartale 2024 r. w województwie łódzkim zbiorowość aktywnych zawodowo, którą tworzą pracujący oraz bezrobotni, liczyła 1116 tys. osób, o 36 tys. (tj. o 3,1%) mniej niż w 1 kwartale 2023 r. Różnicując tę grupę pod względem miejsca zamieszkania większość stanowili mieszkańcy miast (62,1%), natomiast ze względu na płeć przeważali mężczyźni (54,0%). Populacja biernych zawodowo, licząca 833 tys. osób, wzrosła w ujęciu rocznym o 29 tys., tj. o 3,6%.

## Wykres 1. Struktura ludności według aktywności ekonomicznej w 1 kwartale 2024 r.



W 1 kwartale 2024 r. odnotowano zwiększenie obciążenia pracujących osobami niepracującymi. Na 1000 pracujących przypadało 821 osób bezrobotnych i biernych zawodowo, podczas gdy w 1 kwartale 2023 r. było to 761 osób. W kraju miernik ten ukształtował się na poziomie 765 wobec 752 przed rokiem.

Obciążenie pracujących niepracującymi w miastach zwiększyło się z 741 w 1 kwartale 2023 r. do 837 osób niepracujących na 1000 pracujących w 1 kwartale 2024 r. Na wsi wskaźnik ten zmniejszył się natomiast z 795 do 794. Zdecydowanie silniejsze zróżnicowanie omawianego wskaźnika obserwuje się w podziale na płeć. W województwie łódzkim w grupie mężczyzn na 1000 pracujących przypadało 588 niepracujących (wobec 549 w analogicznym okresie roku

Na 1000 pracujących przypadało 821 osób bezrobotnych i biernych zawodowo

<sup>1</sup> Dane uogólniono w oparciu o bilanse ludności rezydującej opracowane na podstawie NSP 2021; nie są w pełni porównywalne z opublikowanymi we wcześniejszych edycjach informacji sygnalnej.

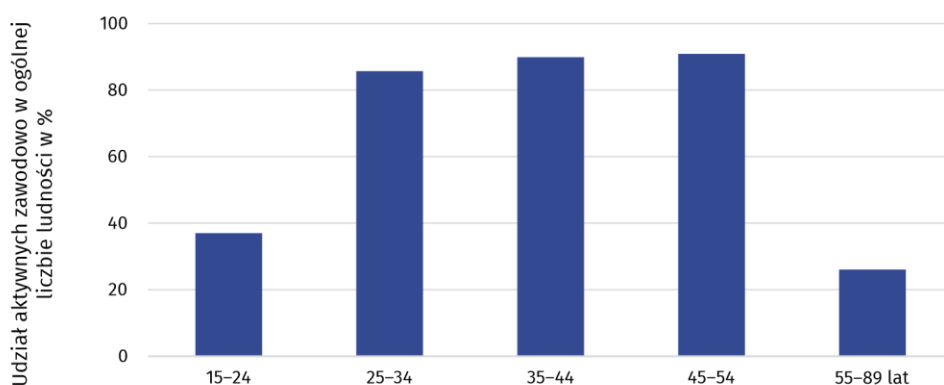
poprzedniego), natomiast w zbiorowości kobiet 1098 niepracujących (wobec 1004 rok wcześniej).

Aktywni zawodowo stanowili 57,3% ogółu ludności województwa w wieku 15–89 lat, tj. o 1,6 p. proc. mniej niż w analogicznym okresie roku poprzedniego. W kraju zanotowano w tym czasie spadek współczynnika aktywności zawodowej o 0,3 p. proc. do poziomu 58,5%.

Pod względem wielkości współczynnika aktywności zawodowej województwo łódzkie zajmowało siódmą lokatę wśród województw. Najwyższą wartość omawianego miernika odnotowano w województwie mazowieckim (63,6%; wzrost o 0,1 p. proc. w porównaniu z analogicznym kwartałem 2023 r.), a najniższą – w podkarpackim (52,3%; spadek o 1,5 p. proc.).

Współczynnik aktywności zawodowej przyjmował zróżnicowane wartości w zależności od płci. W zbiorowości mężczyzn ukształtował się na poziomie 65,5%, podczas gdy w przypadku kobiet wyniósł 50,0%. Dystans dzielący te dwie wielkości sięgający 15,5 p. proc. zwiększył się w skali roku o 0,4 p. proc. Mniej zróżnicowane były wartości współczynnika aktywności zawodowej ludności w miastach i na wsi (odpowiednio 56,9% wobec 57,7%). W stosunku do 1 kwartału 2023 r. współczynnik dla mieszkańców miast zmniejszył się o 2,1 p. proc., a dla ludności wiejskiej o 1,0 p. proc.

**Wykres 2. Współczynnik aktywności zawodowej ludności według grup wieku w województwie łódzkim w 1 kwartale 2024 r.**



Najwyższy współczynnik aktywności zawodowej odnotowano wśród osób w wieku 45-54 lata, a najniższy w grupie wieku 55-89 lat

Biorąc pod uwagę kryterium wieku, najwyższą wartość współczynnika aktywności zawodowej zaobserwowano w grupie 45-54 lata (91,2%; wzrost o 3,2 p. proc. w stosunku do 1 kwartału 2023 r.), natomiast najniższą wśród osób w wieku 55-89 lat (26,2%; wzrost o 0,3 p. proc.).

### Pracujący

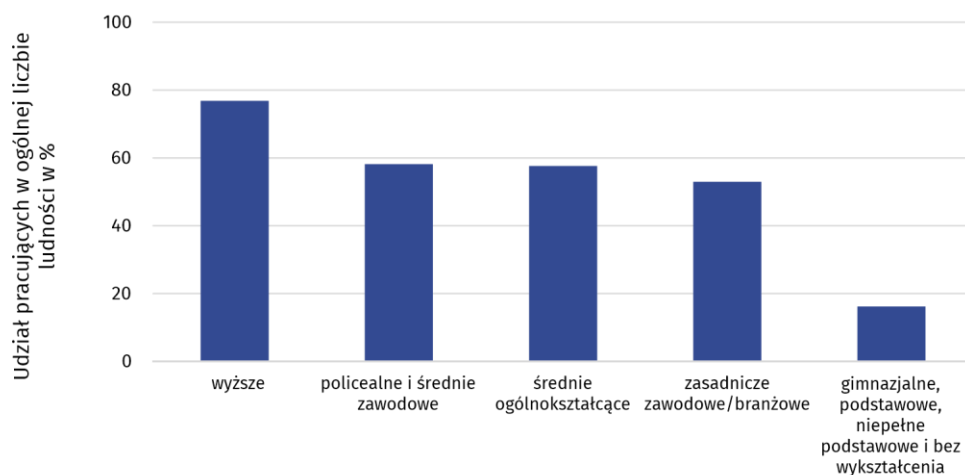
Według Badania Aktywności Ekonomicznej Ludności w 1 kwartale 2024 r. w województwie łódzkim pracowało 1070 tys. osób w wieku 15-89 lat, co oznacza spadek liczby pracujących o 41 tys. osób (o 3,7%) w stosunku do analogicznego okresu roku poprzedniego. Zbiorowość pracujących mężczyzn wyniosła 580 tys. osób i zmniejszyła się w porównaniu z 1 kwartałem 2023 r. o 2,9%, a liczba pracujących kobiet uległa obniżeniu o 4,9% do poziomu 490 tys. Liczba pracujących mieszkańców miast zmniejszyła się w omawianym okresie o 5,7% do 662 tys., a mieszkańców obszarów wiejskich o 0,3% do 408 tys.

Odsetek pracujących osób w wieku produkcyjnym zwiększył się w skali roku o 1,1 p. proc. do 95,7%.

Pracujący stanowili 54,9% ogółu ludności w wieku 15-89 lat, tj. o 1,9 p. proc. mniej niż w 1 kwartale 2023 r. (w kraju 56,6 %; spadek o 0,5 p. proc.). Wśród mężczyzn wskaźnik zatrudnienia osiągnął poziom 63,0% (w porównaniu z 1 kwartałem 2023 r. spadek o 1,6 p. proc.), a w populacji kobiet – 47,7% (spadek o 2,2 p. proc.). Wskaźnik zatrudnienia mieszkańców miast zmniejszył się w skali roku o 3,0 p. proc. i wyniósł 54,4%, a mieszkańców wsi utrzymał się na poziomie sprzed roku – 55,7%.

Pod względem wielkości wskaźnika zatrudnienia województwo łódzkie zajmowało dziewiątą lokatę wśród województw. Najwyższym poziomem omawianego miernika charakteryzowało się województwo mazowieckie (61,6%; spadek o 0,4 p. proc. w porównaniu z analogicznym okresem ubiegłego roku), natomiast najniższym województwo podkarpackie – 50,1% (spadek o 1,3 p. proc.).

**Wykres 3. Wskaźnik zatrudnienia osób w wieku 15-89 lat według poziomu wykształcenia w województwie łódzkim w 1 kwartale 2024 r.**



Najwyższą wartość wskaźnika zatrudnienia odnotowano wśród ludności z wykształceniem wyższym (77,1%; najgłębszy spadek w skali roku o 3,7 p. proc.), a najniższą wśród osób z wykształceniem gimnazjalnym i niższym (16,1%; spadek o 0,6 p. proc.). W ujęciu rocznym jedyny wzrost dotyczył osób z wykształceniem policealnym i średnim zawodowym (o 1,1 p. proc. do 58,2%).

W strukturze pracujących dominowali zatrudnieni (w firmach/instytucjach publicznych lub u prywatnego pracodawcy). Zbiorowość ta licząca 857 tys. osób stanowiła 80,1% ogółu pracujących (78,5% w 1 kwartale 2023 r.) i w skali roku zmniejszyła się o 1,7%. Grupa pracodawców oraz pracujących na własny rachunek liczyła 204 tys. osób tj. 19,1% ogółu pracujących. Zdecydowana większość zatrudnionych zasilala sektor prywatny (67,8%), a spośród nich większość (58,0%) stanowili mężczyźni. Odmiennie przedstawiała się sytuacja wśród zatrudnionych w sektorze publicznym, w którym wśród 276 tys. zatrudnionych przeważały kobiety (62,0 %). Na czas nieokreślony zatrudnionych było 80,3% pracowników (o 3,1 p. proc. więcej niż rok wcześniej).

Spośród pracujących 76,4% stanowiły osoby, które w badanym tygodniu przepracowały 40 godzin i więcej, ale ich liczba zmniejszyła się w porównaniu z 1 kwartałem 2023 r. o 1,9%. W niepełnym wymiarze czasu pracy (39 godzin i mniej) pracowało 194 tys. osób, co oznacza spadek liczebności tej grupy o 4,9% w stosunku do analogicznego kwartału roku poprzedniego. Wśród pracujących w niepełnym wymiarze czasu pracy przeważały kobiety – ich udział wyniósł 66,0%, a wśród pracujących 40 godzin i więcej większość stanowili mężczyźni – 59,9% (wobec odpowiednio 57,8% i 58,9% w 1 kwartale 2023 r.).

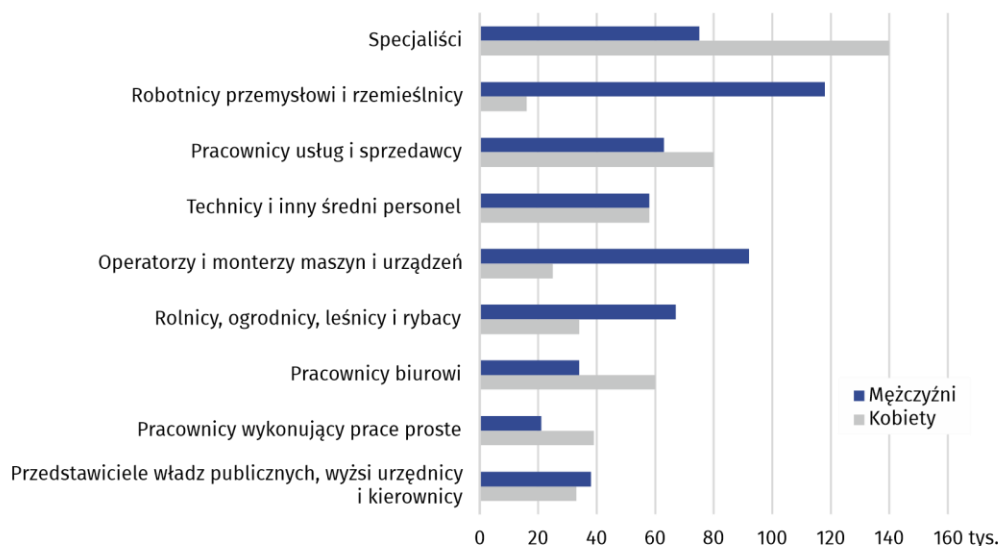
Wskaźnik zatrudnienia był wyraźnie wyższy w populacji mężczyzn – 63,0% wobec 47,7% w zbiorowości kobiet

Wśród pracujących przeważali zatrudnieni (pracownicy najemni) – 80,3% z nich posiadało umowę na czas nieokreślony

Wśród pracujących według grup zawodów najliczniejszą zbiorowość tworzyli specjaliści (215 tys. osób) stanowiący 20,1% ogółu. Odsetek ten był wyższy wśród pracujących kobiet, gdzie sięgał 28,6% (140 tys. osób). Najliczniejszą grupą zawodową wśród mężczyzn byli robotnicy przemysłowi i rzemieślnicy, stanowiący 20,3% pracujących mężczyzn (118 tys. osób).

Odsetek kobiet pracujących na stanowisku specjalisty wyniósł 28,6%

**Wykres 4. Pracujący według grup zawodów i płci w województwie łódzkim w 1 kwartale 2024 r.**



### Bezrobotni

W 1 kwartale 2024 r. w województwie łódzkim populacja bezrobotnych według metodologii BAEL, liczyła 46 tys. osób i zwiększyła się w stosunku do analogicznego okresu roku poprzedniego o 5 tys. osób, tj. o 12,2%. W porównaniu z 1 kwartałem 2023 r. liczba bezrobotnych mężczyzn wzrosła o 2 tys. osób (o 9,5%), a populacja bezrobotnych kobiet - o 3 tys. (o 15,0%). Liczba bezrobotnych mieszkańców miast była wyższa o 12 tys. osób, tj. o 63,2% w porównaniu z analogicznym okresem poprzedniego roku, natomiast mieszkańców terenów wiejskich zmniejszyła się o 7 tys., tj. o 31,8%.

Stopa bezrobocia, liczona jako udział bezrobotnych w liczbie aktywnych zawodowo, w 1 kwartale 2024 r. wyniosła 4,1%, tj. o 0,5 p. proc. więcej niż w 1 kwartale 2023 r. Jej wartość w skali kraju ukształtowała się na poziomie 3,1%, tj. o 0,2 p. proc. wyższym w stosunku do analogicznego okresu roku poprzedniego. Stopa bezrobocia była wyższa w populacji kobiet i wyniosła 4,5% (o 0,8 p. proc. więcej niż w analogicznym okresie 2023 r.) wobec 3,8% w zbiorowości mężczyzn (wzrost o 0,4 p. proc.) W miastach odnotowano wzrost omawianego wskaźnika o 1,9 p. proc. do poziomu 4,5%, natomiast na terenach wiejskich wystąpił spadek o 1,5 p. proc. do 3,6%. Wśród osób w wieku produkcyjnym stopa bezrobocia ukształtowała się na poziomie 4,3%, tj. o 0,6 p. proc. wyższym niż rok wcześniej.

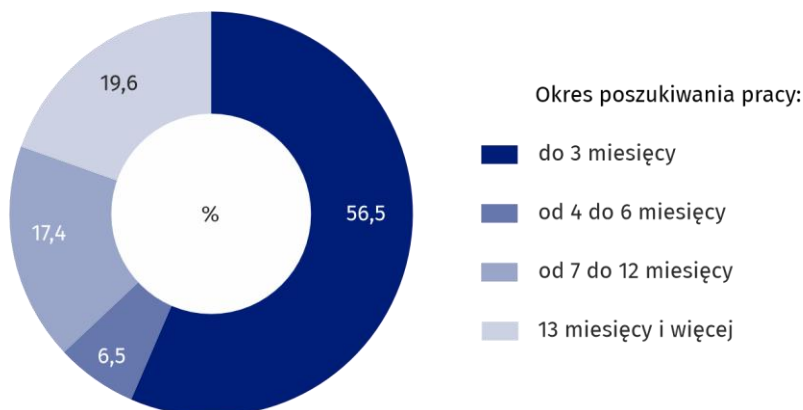
Stopa bezrobocia według BAEL w populacji kobiet była wyższa niż w zbiorowości mężczyzn (4,5% wobec 3,8%)

Przeciętny czas poszukiwania pracy przez osoby bezrobotne wyniósł 7,7 miesiąca. Mężczyźni poszukiwali pracy przeciętnie przez 10,4 miesiąca – o 5,5 miesiąca dłużej niż kobiety (4,9 miesiąca). Okres poszukiwania pracy przez mieszkańców miast wyniósł przeciętnie 5,9 miesiąca tj. o 5,6 miesiąca krócej niż w przypadku mieszkańców wsi (11,5 miesiąca).

Przeciętny czas poszukiwania pracy przez osoby bezrobotne wyniósł 7,7 miesiąca

Spośród osób pozostających bez pracy najliczniejszą zbiorowość (56,5%) tworzyły osoby poszukujące pracy do 3 miesięcy. Udział osób długotrwale bezrobotnych ukształtował się na poziomie 19,6%, a poszukujących pracy od 7 do 12 miesięcy – 17,4%. Odsetek osób najkrócej poszukujących pracy wzrósł w skali roku o 32,1 p. proc., zmniejszył się natomiast udział długotrwale bezrobotnych o 14,5 p. proc. oraz bezrobotnych poszukujących pracy od 7 do 12 miesięcy – o 11,9 p. proc.

**Wykres 5. Struktura bezrobotnych według okresu poszukiwania pracy w 1 kwartale 2024 r.**



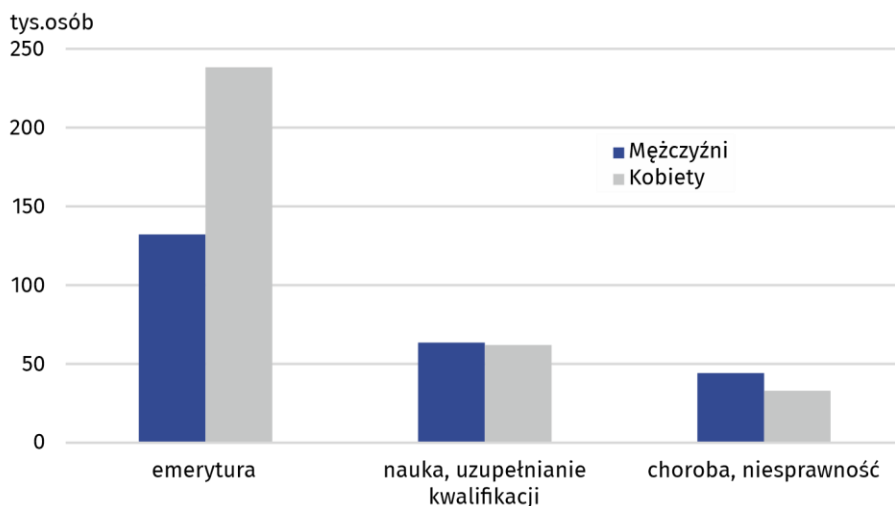
### Bierni zawodowo

Zbiorowość biernych zawodowo obejmuje zarówno osoby, które jeszcze nie weszły na rynek pracy (w tym większość uczącej się młodzieży), jak również osoby, które już definitywnie z rynku pracy odeszły albo nigdy na niego nie trafią - część emerytów, rencistów, osoby utrzymujące się z innych źródeł niż praca. Grupa ta obejmuje również osoby, które weszły na rynek pracy, potem częściowo się dezaktywizowały i po przerwie zechcą na niego powrócić.

W 1 kwartale 2024 r. zbiorowość biernych zawodowo w województwie łódzkim liczyła 833 tys. osób, tj. 42,7% ogółu ludności w wieku 15-89 lat. Ponad połowę tej zbiorowości (61,8%) stanowiły kobiety, których liczba wyniosła 515 tys. W porównaniu z 1 kwartałem 2023 r. liczba biernych zawodowo zarówno mężczyzn, jak i kobiet zwiększyła się po 3,6%. Liczba biernych zawodowo mieszkańców miast wzrosła o 4,4%, a mieszkańców wsi - o 2,0%.

Bierni zawodowo stanowili 42,7% ogółu ludności w wieku 15-89 lat

**Wykres 6. Bierni zawodowo w wieku 15–74 lata według wybranych przyczyn i płci w województwie łódzkim w 1 kwartale 2024 r.**



W okresie styczeń-marzec 2024 r. w zbiorowości osób biernych zawodowo w wieku 15–74 lata, liczącej 649 tys. (dla tej grupy wiekowej ustalana była przyczyna bierności) ponad połowę stanowili emeryci (57,0%), a drugą w kolejności grupą były osoby uczące się i uzupełniające kwalifikacje zawodowe (19,1%). Liczną była także grupa osób, które nie szukały pracy z powodu choroby i niesprawności (11,6% ogółu biernych zawodowo).

Główną przyczyną bierności zawodowej to emerytura

Opracowanie merytoryczne:

**Urząd Statystyczny w Łodzi**

**Dyrektor dr Piotr Ryszard Cmela**

Tel: 42 684 56 11

**Współpraca z Mediami**

Tel: 42 683 90 19, 510 99 33 99

e-mail: [promocjeldz@stat.gov.pl](mailto:promocjeldz@stat.gov.pl)

Rozpowszechnianie:

**Informatorium Statystyczne**

Tel: 42 683 91 91, 42 683 91 92



[www.lodz.stat.gov.pl](http://www.lodz.stat.gov.pl)



[@Lodz\\_STAT](https://twitter.com/Lodz_STAT)



[@UrządStatystycznywLodzi](https://www.facebook.com/UrządStatystycznywLodzi)

### **Powiązane opracowania**

[Informacja Głównego Urzędu Statystycznego na temat zmian wprowadzanych od 2021 r. w BAEL](#)

[Zeszyt metodologiczny. Badanie Aktywności Ekonomicznej Ludności](#)

[Pracujący, bezrobotni i bierni zawodowo \(wyniki wstępne\) – 1 kwartał 2024 roku](#)

[Aktywność ekonomiczna ludności Polski - 4 kwartał 2023 roku](#)

### **Temat dostępny w bazach danych**

[Bank Danych Lokalnych → Rynek Pracy](#)

[Dziedzinowe Bazy Wiedzy – Rynek Pracy](#)

[Strateg → Obszary tematyczne → Rynek Pracy](#)

### **Ważniejsze pojęcia dostępne w słowniku**

[Aktywność ekonomiczna](#)

[Ludność aktywna zawodowo według BAEL](#)

[Współczynnik aktywności zawodowej ludności według BAEL](#)

[Pracujący według BAEL](#)

[Wskaźnik zatrudnienia według BAEL](#)

[Stopa bezrobocia według BAEL](#)

[Ludność bierna zawodowo według BAEL](#)

W przypadku cytowania danych Głównego Urzędu Statystycznego prosimy o zamieszczenie informacji: „Źródło danych GUS”, a w przypadku publikowania obliczeń dokonanych na danych opublikowanych przez GUS prosimy o zamieszczenie informacji: „Opracowanie własne na podstawie danych GUS”.