

Aktywność ekonomiczna ludności w województwie łódzkim w 4 kwartale 2023 r. – wyniki wstępne¹

28.03.2024 r.

56,9%

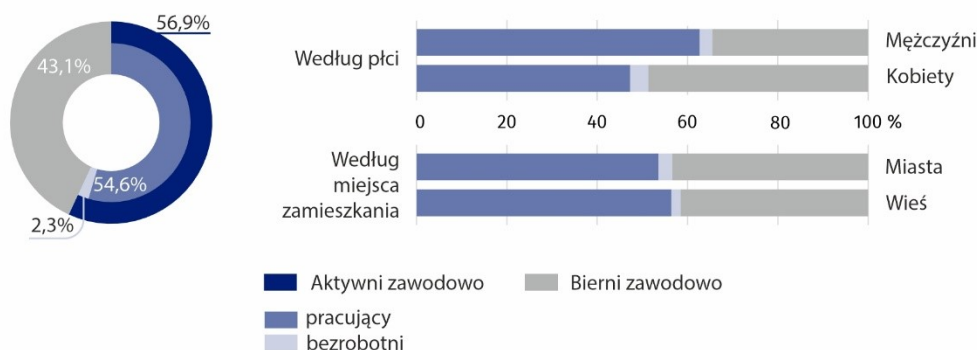
Współczynnik aktywności zawodowej w 4 kwartale 2023 r.

Według wstępnych wyników Badania Aktywności Ekonomicznej Ludności w 4 kwartale 2023 r., w odniesieniu do analogicznego okresu roku poprzedniego, odnotowano spadek liczby osób pracujących oraz bezrobotnych, natomiast wzrost liczby osób biernych zawodowo. Zwiększyło się obciążenie pracujących osobami niepracującymi.

Aktywność ekonomiczna ludności

W 4 kwartale 2023 r. w województwie łódzkim zbiorowość aktywnych zawodowo, którą tworzą pracujący oraz bezrobotni, liczyła 1109 tys. osób, o 44 tys. (tj. o 3,8%) mniej niż w 4 kwartale 2022 r. Różnicując tę grupę pod względem miejsca zamieszkania większość stanowili mieszkańcy miast (61,5%), natomiast ze względu na płeć przeważali mężczyźni (53,9%). Populacja biernych zawodowo, licząca 841 tys. osób, wzrosła w ujęciu rocznym o 36 tys., tj. o 4,5%.

Wykres 1. Struktura ludności według aktywności ekonomicznej w 4 kwartale 2023 r.



W 4 kwartale 2023 r. odnotowano zwiększenie obciążenia pracujących osobami niepracującymi. Na 1000 pracujących przypadało 831 osób bezrobotnych i biernych zawodowo, podczas gdy w 4 kwartale 2022 r. było to 767 osób. W kraju miernik ten ukształtował się na poziomie 753 wobec 755 przed rokiem.

Obciążenie pracujących niepracującymi w miastach zwiększyło się z 792 w 4 kwartale 2022 r. do 867 osób pracujących na 1000 niepracujących w 4 kwartale 2023 r. Na wsi wskaźnik ten wzrósł z 727 do 774. Zdecydowanie silniejsze zróżnicowanie omawianego wskaźnika obserwuje się w podziale na płeć. W województwie łódzkim w grupie mężczyzn na 1000 pracujących

Na 1000 pracujących przypadało 831 osób bezrobotnych i biernych zawodowo

¹ Dane uogólniono w oparciu o bilanse ludności rezydującej opracowane na podstawie NSP 2021; nie są w pełni porównywalne z opublikowanymi we wcześniejszych edycjach informacji sygnałnej

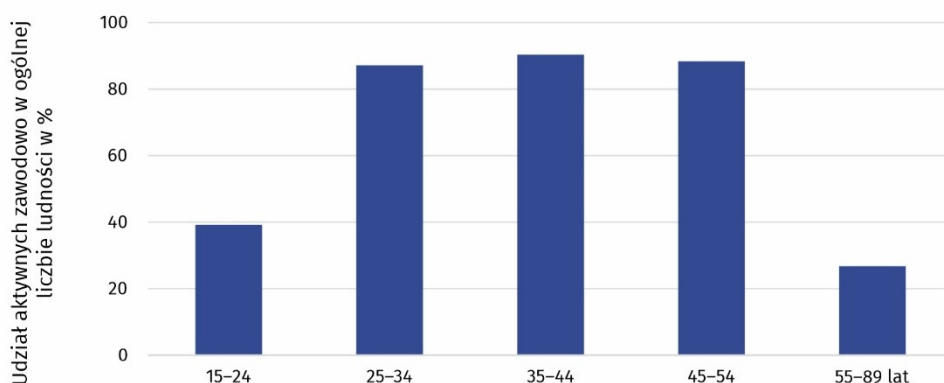
przypadało 595 niepracujących (wobec 572 w analogicznym okresie roku poprzedniego), natomiast w zbiorowości kobiet 1111 niepracujących (wobec 990 rok wcześniej).

Aktywni zawodowo stanowili 56,9% ogółu ludności województwa w wieku 15–89 lat, tj. o 2,0 p. proc. mniej niż w analogicznym okresie roku poprzedniego. W kraju zanotowano w tym czasie nieznaczny (o 0,2 p. proc.) wzrost współczynnika aktywności zawodowej do poziomu 58,9%.

Pod względem wielkości współczynnika aktywności zawodowej województwo łódzkie zajmowało jedenastą lokatę wśród województw. Najwyższą wartość omawianego miernika odnotowano w województwie mazowieckim (63,5%; wzrost o 0,2 p. proc. w porównaniu z analogicznym kwartałem 2022 r.), a najniższą – w podkarpackim (52,8%; spadek o 0,2 p. proc.).

Współczynnik aktywności zawodowej przyjmował zróżnicowane wartości w zależności od płci. W zbiorowości mężczyzn ukształtował się na poziomie 64,9%, podczas gdy w przypadku kobiet wyniósł 49,8%. Dystans dzielący te dwie wielkości sięgający 15,1 p. proc. zwiększył się w skali roku o 1,0 p. proc. Mniej zróżnicowane były wartości współczynnika aktywności zawodowej ludności w miastach i na wsi (odpowiednio 55,9% wobec 58,4%). W stosunku do 4 kwartału 2022 r. współczynnik dla mieszkańców miast zmniejszył się o 2,5 p. proc., a dla ludności wiejskiej o 1,1 p. proc.

Wykres 2. Współczynnik aktywności zawodowej ludności według grup wieku w województwie łódzkim w 4 kwartale 2023 r.



Najwyższy współczynnik aktywności zawodowej odnotowano wśród osób w wieku 35-44 lata, a najniższy w grupie wieku 55-89 lat

Biorąc pod uwagę kryterium wieku, najwyższą wartość współczynnika aktywności zawodowej zaobserwowano w grupie 35-44 lata (90,0%; wzrost o 0,8 p. proc. w stosunku do 4 kwartału 2022 r.), natomiast najniższą wśród osób w wieku 55-89 lat (26,5%; spadek o 1,9 p. proc.).

Pracujący

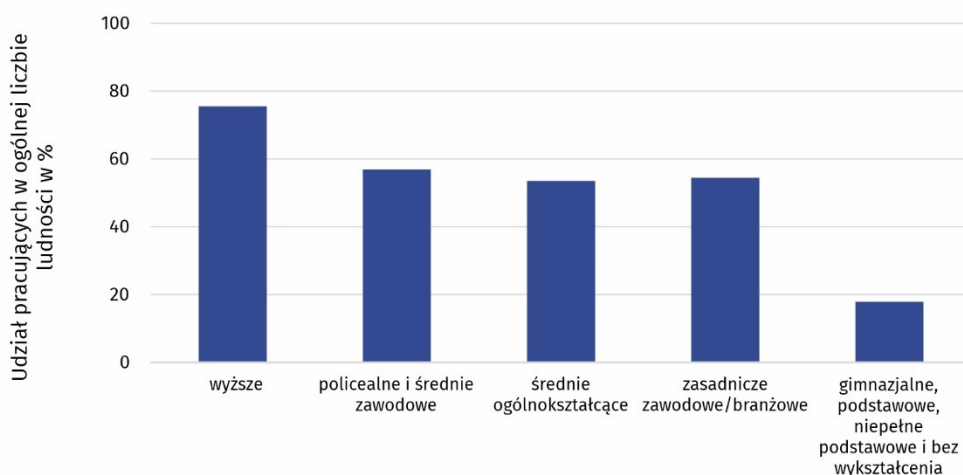
Według Badania Aktywności Ekonomicznej Ludności w 4 kwartale 2023 r. w województwie łódzkim pracowało 1065 tys. osób w wieku 15-89 lat, co oznacza spadek liczby pracujących o 43 tys. osób (o 3,9%) w stosunku do analogicznego okresu roku poprzedniego. Zbiorowość pracujących mężczyzn wyniosła 578 tys. osób i zmniejszyła się w porównaniu z 4 kwartałem 2022 r. o 1,9%, a populacja pracujących kobiet uległa obniżeniu o 6,2% do poziomu 487 tys. Liczba pracujących mieszkańców miast zmniejszyła się w omawianym okresie o 4,5% do 653 tys., a mieszkańców obszarów wiejskich o 3,1% do 412 tys.

Odsetek pracujących osób w wieku produkcyjnym zwiększył się w skali roku o 2,1 p. proc. do 96,4%.

Pracujący stanowili 54,6% ogółu ludności w wieku 15-89 lat, tj. o 2,0 p. proc. mniej niż w 4 kwartale 2022 r. (w kraju 57,1%; wzrost o 0,1 p. proc.). Wśród mężczyzn wskaźnik zatrudnienia osiągnął poziom 62,7% (w porównaniu z 4 kwartałem 2022 r. spadek o 1,0 p. proc.), a w populacji kobiet – 47,3% (spadek o 2,9 p. proc.). Wskaźnik zatrudnienia mieszkańców miast zmniejszył się w skali roku o 2,2 p. proc. i wyniósł 53,6%, a mieszkańców wsi uległ obniżeniu o 1,5 p. proc. do poziomu 56,4%.

Pod względem wielkości wskaźnika zatrudnienia województwo łódzkie zajmowało trzynastą lokatę wśród województw. Najwyższym poziomem omawianego miernika charakteryzowało się województwo mazowieckie (62,0%; wzrost o 0,3 p. proc. w porównaniu z analogicznym okresem ubiegłego roku), natomiast najniższym województwo podkarpackie - 49,7% (spadek o 0,6 p. proc.).

Wykres 3. Wskaźnik zatrudnienia osób w wieku 15-89 lat według poziomu wykształcenia w województwie łódzkim w 4 kwartale 2023 r.



Najwyższą wartość wskaźnika zatrudnienia odnotowano wśród ludności z wykształceniem wyższym (75,7%; spadek w skali roku o 2,6 p. proc.), a najniższą wśród osób z wykształceniem gimnazjalnym i niższym (18,1%; spadek o 6,5 p. proc.). W ujęciu rocznym we wszystkich grupach według poziomu wykształcenia odnotowano spadek poziomu wskaźnika zatrudnienia. Najmniejszy wśród osób z wykształceniem średnim ogólnokształcącym (o 0,1 p. proc. do poziomu 53,7%), a najgłębszy wśród osób z wykształceniem co najwyżej gimnazjalnym.

W strukturze pracujących dominowali zatrudnieni (w firmach/instytucjach publicznych lub u prywatnego pracodawcy). Zbiorowość ta licząca 849 tys. osób stanowiła 79,7% ogółu pracujących (78,9% w 4 kwartale 2022 r.) i w skali roku zmniejszyła się o 2,9%. Grupa pracodawców oraz pracujących na własny rachunek liczyła 204 tys. osób (19,2% ogółu pracujących), a pomagających członków rodzin 12 tys. osób. Zdecydowana większość zatrudnionych zasilała sektor prywatny (70,4%), a spośród nich większość (58,5%) stanowili mężczyźni. Odmiennie przedstawiała się sytuacja wśród zatrudnionych w sektorze publicznym, w którym wśród 251 tys. zatrudnionych przeważały kobiety (65,3%). Na czas nieokreślony zatrudnionych było 79,4% pracowników (o 2,7 p. proc. więcej niż rok wcześniej).

Spośród pracujących 71,3% stanowiły osoby, które w badanym tygodniu przepracowały 40 godzin i więcej, a ich liczba zwiększyła się w porównaniu z 4 kwartałem 2022 r. o 12,1%. W niepełnym wymiarze czasu pracy (39 godzin i mniej) pracowało 238 tys. osób, co oznacza spadek liczebności tej grupy o 19,1% w stosunku do analogicznego kwartału roku poprzedniego. Wśród pracujących w niepełnym wymiarze czasu pracy przeważały kobiety – ich udział wyniósł 51,3%, a wśród pracujących 40 godzin i więcej większość stanowili mężczyźni – 58,5% (wobec odpowiednio 51,7% i 55,8% w 4 kwartale 2022 r.).

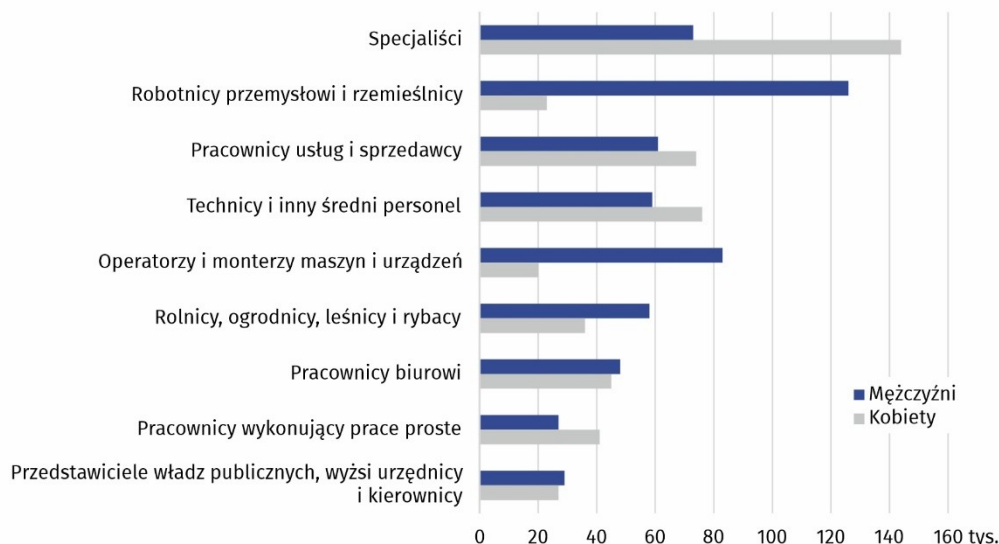
Wskaźnik zatrudnienia był wyraźnie wyższy w populacji mężczyzn – 62,7% wobec 47,3% w zbiorowości kobiet

Wśród pracujących przeważali zatrudnieni (pracownicy najemni) – 79,4% z nich posiadało umowę na czas nieokreślony

Wśród pracujących według grup zawodów najliczniejszą zbiorowość tworzyli specjaliści (217 tys. osób) stanowiący 20,4% ogółu. Odsetek ten był wyższy wśród pracujących kobiet, gdzie sięgał 29,6% (144 tys. osób). Najliczniejszą grupą zawodową wśród mężczyzn byli robotnicy przemysłowi i rzemieślnicy, stanowiący 21,8% pracujących mężczyzn (126 tys. osób).

Odsetek kobiet pracujących na stanowisku specjalisty wyniósł 29,6%

Wykres 4. Pracujący według grup zawodów i płci w województwie łódzkim w 4 kwartale 2023 r.



Bezrobotni

W 4 kwartale 2023 r. w województwie łódzkim populacja bezrobotnych według metodologii BAEL, liczyła 44 tys. osób i zmniejszyła się w stosunku do analogicznego okresu roku poprzedniego o 1 tys. osób, tj. o 2,2%. W porównaniu z 4 kwartałem 2022 r. liczba bezrobotnych mężczyzn spadła o 5 tys. osób (o 20,0%), natomiast populacja bezrobotnych kobiet wzrosła o 3 tys. (o 14,3%). Liczba bezrobotnych mieszkańców miast była niższa o 4 tys. osób, tj. o 12,1% w porównaniu z analogicznym okresem poprzedniego roku, natomiast mieszkańców terenów wiejskich wzrosła o 2 tys., tj. o 15,4%.

Stopa bezrobocia, liczona jako udział bezrobotnych w liczbie aktywnych zawodowo, w 4 kwartale 2023 r. wyniosła 4,0%, tj. o 0,1 p. proc. więcej niż w 4 kwartale 2022 r. Jej wartość w skali kraju ukształtowała się na poziomie 3,1%, tj. o 0,2 p. proc. wyższym w stosunku do analogicznego okresu roku poprzedniego. Stopa bezrobocia była wyższa w populacji kobiet i wyniosła 4,7% (o 0,8 p. proc. więcej niż w analogicznym okresie 2022 r.) wobec 3,3% w zbiorowości mężczyzn (spadek o 0,8 p. proc.) W miastach odnotowano spadek omawianego wskaźnika o 0,3 p. proc. do poziomu 4,3%, natomiast na terenach wiejskich wystąpił wzrost o 0,5 p. proc. do 3,5%. Wśród osób w wieku produkcyjnym stopa bezrobocia ukształtowała się (podobnie, jak rok wcześniej) na poziomie 4,1%.

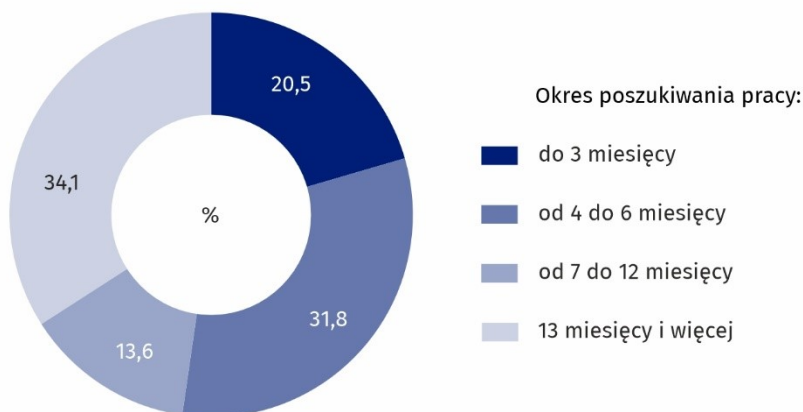
Stopa bezrobocia według BAEL w populacji kobiet była wyższa niż w zbiorowości mężczyzn (4,7% wobec 3,3%)

Przeciętny czas poszukiwania pracy przez osoby bezrobotne wyniósł 10,9 miesiąca. Mężczyźni poszukiwali pracy przeciętnie przez 8,7 miesiąca – o 4,3 miesiąca krócej niż kobiety. Zbliżony czas poszukiwania pracy odnotowano wśród mieszkańców miast i wsi (odpowiednio 10,9 i 11,0 miesiący).

Przeciętny czas poszukiwania pracy przez osoby bezrobotne wyniósł 10,9 miesiąca

Spośród osób pozostających bez pracy najliczniejszą zbiorowość tworzyli długotrwale bezrobotni (poszukujący pracy 13 miesięcy i dłużej) oraz osoby poszukujące pracy od 4 do 6 miesięcy, których udziały wyniosły odpowiednio 34,1% i 31,8%. Odsetek osób długotrwale bezrobotnych wzrósł w skali roku o 16,3 p. proc., a poszukujących pracy od 4 do 6 miesięcy prawie 3-krotnie.

Wykres 5. Struktura bezrobotnych według okresu poszukiwania pracy w 4 kwartale 2023 r.



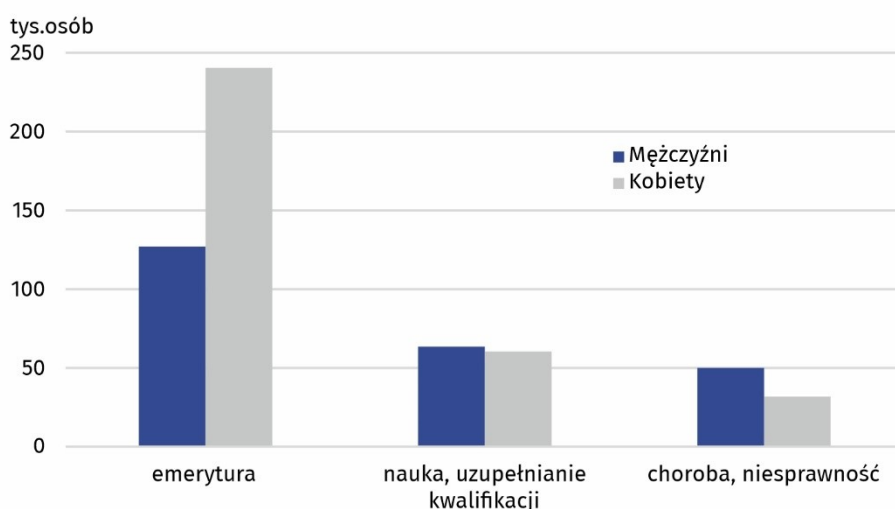
Bierni zawodowo

Zbiorowość biernych zawodowo obejmuje zarówno osoby, które jeszcze nie weszły na rynek pracy (w tym większość uczącej się młodzieży), jak również osoby, które już definitywnie z rynku pracy odeszły albo nigdy na niego nie trafią - część emerytów, rencistów, osoby utrzymujące się z innych źródeł niż praca. Grupa ta obejmuje również osoby, które weszły na rynek pracy, potem częściowo się dezaktywizowały i po przerwie zechcą na niego powrócić.

W 4 kwartale 2023 r. zbiorowość biernych zawodowo w województwie łódzkim liczyła 841 tys. osób, tj. 43,1% ogółu ludności w wieku 15-89 lat. Ponad połowę tej zbiorowości (61,5%) stanowiły kobiety, których liczba wyniosła 517 tys. W porównaniu z 4 kwartałem 2022 r. liczba biernych zawodowo zwiększyła się o 4,5% (wśród mężczyzn o 3,8%, a w populacji kobiet o 4,9%). Wzrosła zarówno liczba biernych zawodowo mieszkańców miast, jak i wsi odpowiednio o 5,5% i 2,7%.

Bierni zawodowo stanowili 43,1% ogółu ludności w wieku 15-89 lat

Wykres 6. Bierni zawodowo w wieku 15–74 lata według wybranych przyczyn i płci w województwie łódzkim w 4 kwartale 2023 r.



W okresie październik-grudzień 2023 r. w zbiorowości osób biernych zawodowo w wieku 15–74 lata, liczącej 659 tys. (dla tej grupy wiekowej ustalana była przyczyna bierności) ponad połowę stanowili emeryci (56,0%), a drugą w kolejności grupą były osoby uczące się i uzupełniające kwalifikacje zawodowe (18,7%). Liczną była także grupa osób, które nie szukały pracy z powodu choroby i niesprawności (12,3% ogółu biernych zawodowo).

Główna przyczyna bierności zawodowej to emerytura

Opracowanie merytoryczne:

Urząd Statystyczny w Łodzi

Dyrektor dr Piotr Ryszard Cmela

Tel: 42 684 56 11

Współpraca z Mediami

Tel: 42 683 90 19, 510 99 33 99

e-mail: promocjeldz@stat.gov.pl

Rozpowszechnianie:

Informatorium Statystyczne

Tel: 42 683 91 91, 42 683 91 92



www.lodz.stat.gov.pl



[@Lodz_STAT](https://twitter.com/Lodz_STAT)



[@UrzedStatystycznywLodzi](https://www.facebook.com/UrzedStatystycznywLodzi)

Powiązane opracowania

[Informacja Głównego Urzędu Statystycznego na temat zmian wprowadzanych od 2021 r. w BAEL](#)

[Zeszyt metodologiczny. Badanie Aktywności Ekonomicznej Ludności](#)

[Pracujący, bezrobotni i bierni zawodowo \(wyniki wstępne\) – 4 kwartał 2023 roku](#)

[Aktywność ekonomiczna ludności Polski – 3 kwartał 2023 roku](#)

Temat dostępny w bazach danych

[Bank Danych Lokalnych → Rynek Pracy](#)

[Dziedzinowe Bazy Wiedzy – Rynek Pracy](#)

[Strateg → Obszary tematyczne → Rynek Pracy](#)

Ważniejsze pojęcia dostępne w słowniku

[Aktywność ekonomiczna](#)

[Ludność aktywna zawodowo według BAEL](#)

[Współczynnik aktywności zawodowej ludności według BAEL](#)

[Pracujący według BAEL](#)

[Wskaźnik zatrudnienia według BAEL](#)

[Stopa bezrobocia według BAEL](#)

[Ludność bierna zawodowo według BAEL](#)

W przypadku cytowania danych Głównego Urzędu Statystycznego prosimy o zamieszczenie informacji: „Źródło danych GUS”, a w przypadku publikowania obliczeń dokonanych na danych opublikowanych przez GUS prosimy o zamieszczenie informacji: „Opracowanie własne na podstawie danych GUS”.